

股票代碼：6140



一一二年年報

年報資料查詢網址：<https://mops.twse.com.tw>

本公司網站：www02.dimension.com.tw

刊印日期：中華民國一一三年五月三十一日

一、發言人及代理發言人之姓名、職稱、聯絡電話及電子郵件信箱

發言人姓名：潘薇馨

職稱：行銷處處經理

電話：(02) 2501-5568 #2571

電子郵件信箱：vivienne_pan@dimension.com.tw

代理發言人姓名：莊博勝

職稱：總管理處經理

電話：(02) 2501-5568 #2585

電子郵件信箱：posheng_chuang@dimension.com.tw

二、總公司、分公司之地址及電話

總公司

地址：10477 台北市中山區建國北路二段 147 號 2 樓

電話：(02) 2501-5568

新竹服務中心

地址：30078 新竹市科學園區科技路 5 號 5 樓

電話：(03) 577-3733

台南服務中心

地址：74441 台南市新市區信義街 180 號 4 樓之 8

電話：(06) 589-0027

三、辦理辦理股票過戶機構之名稱、地址、網址及電話

名稱：群益金鼎證券股份有限公司服務代理部

地址：台北市敦化南路二段 97 號地下 2 樓

網址：www.capital.com.tw

電話：(02) 2702-3999

四、最近年度財務報告簽證會計師及事務所

會計師姓名：池瑞全、黃海悅

事務所名稱：勤業眾信聯合會計師事務所

地址：台北市信義區松仁路 100 號 20 樓

網址：www.deloitte.com.tw

電話：(02) 2725-9988

五、海外有價證券掛牌買賣之交易場所名稱及查詢該海外有價證券資訊之方式：無。

六、本公司網址：www02.dimension.com.tw

七、免費服務電話：0809-085-919

目錄

壹、致股東報告書	1
貳、公司簡介	5
一、設立日期：中華民國七十一年十一月八日	5
二、公司沿革：自設立後歷年重要記事	5
參、公司治理報告	11
一、組織系統	11
二、董事、監察人、總經理、副總經理、協理、各部門及分支機構主管資料	14
三、最近年度支付董事、監察人、總經理及副總經理之酬金	21
四、公司治理運作情形	26
五、會計師公費資訊	56
六、更換會計師資訊	57
七、本公司之董事長、總經理、負責財務或會計事務之經理人，最近一年內曾任職於 簽證會計師所屬事務所或其關係企業之情形	58
八、董事、監察人、經理人及持股比例超過百分之十之股東股權移轉及股權質押變動 情形	59
九、持股比例占前十名之股東，其相互間為關係人或為配偶、二親等以內之親屬關係 之資訊	60
十、公司、公司之董事、監察人、經理人及公司直接或間接控制之事業對同一轉投資 事業之持股數，並合併計算綜合持股比例	61
肆、募資情形	62
一、資本及股份	62
(一) 股本來源	62
(二) 股東結構	64
(三) 股權分散情形	64
(四) 主要股東名單	65
(五) 最近二年度每股市價、淨值、盈餘、股利及相關資料	66
(六) 公司股利政策及執行狀況	67
(七) 本次股東會擬議之無償配股對公司營業績效及每股盈餘之影響	67
(八) 員工、董事及監察人酬勞	68
(九) 公司買回本公司股份情形	68
二、公司債辦理情形	68
三、特別股辦理情形	68
四、海外存託憑證辦理情形	68
五、員工認股權憑證辦理情形	68
六、限制員工權利新股辦理情形	68
七、併購或受讓他公司股份發行新股辦理情形	68
八、資金運用計畫執行情形	68
伍、營運概況	69
一、業務內容	69
二、市場及產銷概況	78
三、從業員工資訊	85
四、環保支出資訊	85
五、勞資關係	85
六、資通安全管理	88

七、重要契約	90
陸、財務概況	92
一、最近五年度簡明資產負債表及綜合損益表	92
二、最近五年度財務分析	96
三、一一二年度審計委員會查核報告書	100
四、一一二年度經會計師查核簽證之合併財務報告	101
五、一一二年度經會計師查核簽證之個體財務報告	101
六、公司及其關係企業一一二年度及截至年報刊印日止，如有發生財務週轉困難情事，應列明其對本公司財務狀況之影響	101
柒、財務狀況及財務績效之檢討分析與風險事項	102
一、財務狀況	102
二、財務績效	102
三、現金流量	103
四、最近年度重大資本支出對財務業務之影響	103
五、最近年度轉投資政策、其獲利或虧損之主要原因、改善計畫及未來一年投資計畫	103
六、風險事項之分析評估	104
(一) 利率、匯率變動、通貨膨脹情形對公司損益之影響及未來因應措施	104
(二) 從事高風險、高槓桿投資、資金貸與他人、背書保證及衍生性商品交易之政策、獲利或虧損之主要原因及未來因應措施	104
(三) 未來研發計畫及預計投入之研發費用	104
(四) 國內外重要政策及法律變動對公司財務業務之影響及因應措施	105
(五) 科技改變及產業變化對公司財務業務之影響及因應措施	105
(六) 企業形象改變對企業危機管理之影響及因應措施	105
(七) 進行併購之預期效益、可能風險及因應措施	105
(八) 擴充廠房之預期效益、可能風險及因應措施	105
(九) 進貨或銷貨集中所面臨之風險及因應措施	105
(十) 董事、監察人或持股超過百分之十之大股東，股權之大量移轉或更換對公司之影響、風險	105
(十一) 經營權之改變對公司之影響、風險及因應措施	105
(十二) 訴訟或非訟事件	105
(十三) 其他重要風險及因應措施	105
七、其他重要事項	106
捌、特別記載事項	107
一、關係企業相關資料	107
二、私募有價證券辦理情形	108
三、子公司持有或處分本公司股票情形	108
四、其他必要補充說明事項	108
五、最近年度及截至年報刊印日止，如發生本法第三十六條第三項第二款所定對股東權益或證券價格有重影響之事項	108

壹、致股東報告書

各位女士、先生：

感謝長期以來，股東、客戶、供應商對本公司的支持，以及全體同仁對公司的貢獻。

回顧 112 年，世界各國都已渡過疫情對經濟發展的影響，俄烏戰爭在春夏季大反攻無功而返，美國發動經濟制裁，使得部份全球供應鏈被打亂，促成部份物價上昇，引發通膨，迫使美國聯準會持續升息以降低 CPI，促使美元升值，台幣大幅貶值，導致全球的輸入性通膨，造成需求下降，企業的庫存上升，業績下滑，加上以色列哈馬斯戰爭使部份船運受到影響，AI 突起，使美國很多高科技公司開始裁員，與此同時，中國長期因疫情影響，受清零政策影響及外資撤退造成內需衰退，有部份台商將部份下游工廠遷移至東南亞，在此大環境影響下，大陸子公司下半年的業務發展受到很大影響，未來需審慎擬訂如何跟隨客戶在東南亞投資計劃，以服務客戶。

展望 113 年，世界各國雖然都已渡過疫情對經濟發展的影響，但通膨威脅仍未解除，美國仍將以升息的方法為主要降低通膨的解方，造成經濟成長停滯，因修昔底德陷阱所造成的冷戰思維尚未能調整，經濟戰爭短期不易停歇，將持續影響全球經濟發展。經濟自由化，全球化將受很大挑戰，歐盟及美國援助烏克蘭已精疲力盡，蘇俄也無意進攻烏克蘭，有望促成俄烏無和平談判而自然停火，美國對俄國的經濟制裁對俄國的經濟發展並未產生重擊的效果，卻促成俄國與中國緊密結合，如果美國停止對俄羅斯經濟制裁，就可減少誘發通膨的重要源頭之一。至於美國對中國的經濟制裁，短期尚難取得共識，這需等到認識掉入修昔底德陷阱將使美國經濟受到重創的人成為多數時才能改變，所以今年將著重在調整企業體質，以因應環境的改變，逐步增加行銷活動，並以 AI 工具及促銷 AI 相關產品以強化業務活動，並增加可以取得規模經濟效益的組織及功能，以促成企業成長動能。

茲將本公司 111 年度營業結果與對 112 年度營運展望報告如下：

一、前一年度營業計畫實施成果、預算執行情形、財務收支及獲利能力分析、研究發展狀況：

單位：新台幣 仟

合併財務績效	112 年	111 年	增(減)變動
營業收入(仟元)	1,864,613	2,297,925	-19%
稅前淨利(仟元)	7,589	61,946	-88%
稅後淨利(仟元)	5,172	49,548	-90%
每股盈餘(元)	0.11	1.07	-90%
毛利率	9.23%	7.86%	17%
營業費用率	8.88%	6.95%	28%
純益率	0.28%	2.16%	-87%
股東權益報酬率	0.94%	9.55%	-90%
銷貨收款天數	115	126	-9%
存貨銷售天數	33	31	6%
貨款支付天數	67	81	-17%

112 年度訊達合併營收為 18 億 6,461 萬元，年減 4 億 3,331 萬元(成長率-19%)，稅前淨利減少 5,435 萬(年減 88%)，稅後淨利減少 4,437 萬(年減 90%)。由於 112 年度美國聯準會為抑制通膨而大幅升息，促使需求下降導致業績下滑，同時中國因金融市場外資撤退及房地產危機影響導致經濟陷入衰退。另 112 年度在營運及財務效率的策略規劃上，因應公司內部的調整，積極地進行應收帳款及庫存管理並有效運用閒置資金，因此全年銷貨收款天數有顯著成長，進而使利息收入也因此成長，但全年仍因人民幣貶值產生匯兌損失導致業外收益下降。

二、本年度營業經營方針、預期銷售數量及其依據、重要之產銷政策：

尊敬的股東朋友們，

隨著全球經濟和技術環境的快速變遷，訊達電腦持續以前瞻性的思維和積極的姿態，迎接未來的挑戰與機遇。112 年對我們來說，不僅是一段淬煉成長的旅程，更是一次策略性規劃逐步實現的典範。在此，我們滿懷信心地向您展示我們過去一年的成就與未來的藍圖。

● 訊達的轉型策略

在過去一年中，訊達電腦以決心和遠見，全面擁抱數位轉型，從根本上重塑了我們的內部管理架構和價值活動。這一轉型策略基於銷售價值活動的全面改造，還涵蓋了自主開發的先進顧客關係管理和行銷系統的整合運用，旨在使我們的業務模式與全球變遷同步，並確保它成為推動公司長期增長的核心驅動力。通過對市場趨勢的深刻洞察，我們率先在業務運營中部署了雲計算、人工智慧、大數據等前瞻技術，為客戶提供了創新而高效的解決方案。這些戰略性的努力讓我們在激烈的市場競爭中脫穎而出，為訊達電腦帶來了空前的成長機遇。

● 積極轉化商機與持續創新

面對疫情帶來的市場需求變化，我們不僅迅速適應，更積極尋求轉化為商機的可能。從遠程辦公解決方案到資訊安全管理平台，從增強現實體驗到 AI 驅動的數據分析，我們不斷推出創新產品，以滿足並超越市場需求。我們的目標是通過持續的創新，為客戶創造更大的價值，同時也為公司開拓更廣闊的發展空間。

● 策略性的成長與清晰的未來規劃

展望未來，訊達電腦將堅持策略性的成長路徑，透過明確的目標和具體的行動計劃，確保公司的發展既穩健又富有前瞻性。我們計劃在關鍵技術領域進行更大規模的投資，並透過與行業領袖的合作，加速技術創新和應用落地。此外，我們將持續優化內部管理流程，提升運營效率，並透過培養和吸引頂尖人才，加強公司的核心競爭力。

為了確保我們的策略行動計畫及經營重點得以有效實施，113 年的主要策略行動計畫及經營重點如下：

- ◆ 提高主力產品線交叉銷售比率：透過強化產品組合和銷售策略，實現產品間的互補與增值。
 - ◆ 重點大型客戶維持成長動能：深化與關鍵客戶的合作關係，提供定制化解決方案，以鞏固和擴大市場份額。
 - ◆ 透過集中主力解決方案銷售推廣，提高營運效率與整體生產力：專注於核心產品和服務，優化銷售流程，提升效率和生產力。
 - ◆ 建構新銷售價值活動分工，針對主力解決方案進行推廣：透過團隊合作和分工，加強對主力產品的市場推廣力度。
 - ◆ 透過行銷策略與市場開發團隊成立，進行新客戶開發：擴大市場覆蓋範圍，積極開拓新客戶群，以驅動業務成長。
 - ◆ 管理顧問團隊培養：加強內部管理與顧問能力，提升團隊的專業水平和服務品質。
 - ◆ 預算管理制度與責任會計系統建立：完善財務管理體系，確保資源的有效分配和使用。
 - ◆ 建立基層主管培訓機制：涵蓋行銷、業務、財務、人資、技術等領域，提升管理層和基層員工的專業能力和綜合素質。
 - ◆ 透過專案管理工具導入到策略執行專案，確保以上重要專案的目標達成：利用先進的專案管理工具和方法，確保策略執行的效率和成效，保障公司策略目標的順利實現。
- 強化股東價值與社會責任

在追求公司成長的同時，我們深知對股東價值的重視和對社會責任的承擔是我們不可或缺的責任。我們承諾，通過實施這些策略性計劃和創新措施，不僅將為股東帶來持續且穩定的回報，同時也將積極參與社會貢獻活動，以科技的力量為社會帶來正面的影響。

三、未來公司發展策略、受到外部競爭環境、法規及總體經營環境之影響：

隨著人工智慧技術的飛速發展，我們正處於一個創新的黃金時代，面對著前所未有的轉型機遇。這一時刻不僅預示著一個充滿活力的新時代的來臨，同時也象徵著在金融、製造、零售及公共服務等關鍵領域，物聯網和先進運算技術需求的爆炸式增長。這股趨勢無疑將引發一場新的投資浪潮，催生出創新解決方案和商業模式。

面對這一挑戰與機遇，訊達電腦已經積極行動，成立了專門的市場開發團隊和協銷人員，致力於提供滿足市場需求的定制化解決方案。我們認識到，在系統整合行業中保

持領先地位，不僅需要技術創新，更需要重視人力資源的培養和提升。因此，我們投資於人才，將最新技術融入客戶解決方案中，預期將對業務發展產生深遠影響。

在全球經濟逐漸從後疫情時代及各種地緣政治波動中恢復之際，我們看到了人工智慧、物聯網、大數據和資訊安全等技術的需求日益增加。訊達電腦將持續引進先進的管理技巧和資訊技術，以提高運營效率，提升產品質量，降低成本，從而推動業務成長，建立市場競爭優勢，並達成公司的中期發展目標。

我們堅信，熱情、創新科技和高效管理是推動我們成功的關鍵因素。為此，我們致力於培養具有前瞻性戰略規劃能力的領導者和技術專家。通過實施關鍵項目和加強部門間的協作，我們將建立一支充滿活力的市場開發團隊，以創造顯著的經濟效益，讓員工和股東共享成功的成果，並確保訊達電腦在未來市場競爭中的領先地位。

透過這些策略的實施，訊達電腦將能夠更加靈活地應对外部挑戰，把握行業發展趨勢，為股東創造顯著的價值，並為社會作出積極貢獻。我們期待與所有股東共同見證訊達電腦的持續成長和成功。

最後，我們向所有支持訊達電腦的股東、客戶和員工表達最深的感謝。您的信任和支持是我們過去一年業績卓越的基石，也是我們不斷進取，追求卓越的動力源泉。訊達電腦將持續驅動創新，以策略性成長為導向，不斷探索新領域，勇於攀登科技和市場的新高峰。我們期待與您攜手共創一個更加璀璨的未來。

董事長： 盧崑錄



經理人： 蘇文宗



會計主管： 莊博勝



貳、公司簡介

一、設立日期：中華民國七十一年十一月八日

二、公司沿革：自設立後歷年重要記事

項目	年度	大 事 記 要
1	71 年	成立訊達電腦有限公司，資本額新台幣 300 萬元。經營種類完整的各式迷你電腦週邊設備，以印表機、磁帶機、磁碟機、終端機為主力，當時享有「週邊王國」美譽。
2	73 年	十一月喬遷建國北路二段 147 號 2 樓之 2 時春大樓現址。
3	74 年	成立自動設計部，跨入 EDA 領域，引進世界知名 Redac 電腦輔助設計系統，承工研院列為標準研發設備。
4	75 年	獨家代理日本兼松電子印表機產品，行銷至 IBM PS-55 客戶，引起廣大迴響。
5	76 年	現金增資 700 萬元，增資後實收資本額為新台幣 1,000 萬，並改組為股份有限公司。年度訂單業績金額首次超過一億元。
6	77 年	與交通部電信研究所共同研發 TLAMA 電腦話務記帳系統，提供遠東及台通兩家公司承製，創造廣大商機。 另引進 Metheus 電腦圖形技術，參與中科院大成計劃研發，曾獲中科院肯定為優良廠商。獨家代理美國 Mips 電腦公司 Unix 主機。
7	78 年	現金增資 600 萬元，增資後實收資本額為新台幣 1,600 萬元。簽約成為康柏 (COMPAQ) 在台第二家代理商。
8	79 年	取得日立工機高速列表機 KD 系列及最具優越性能 ALR 電腦台灣總代理，開始佈建經銷網。 現金增資 560 萬元，增資後實收資本額為新台幣 2,160 萬元。
9	80 年	研發中文介面，完成 Unix 作業系統之 Mips RISComputer 加值應用軟體。
10	81 年	獲美國康柏電腦公司授權成為主力配銷商，訊達轉型成功進入主流市場，採取積極行銷策略。
11	82 年	本公司行銷康柏筆記本電腦業績特優，獲亞太分公司最高成就獎一座。
12	83 年	訊達獨家配銷 COMPAQ ProLiant 系列框架式伺服器簽約。
13	84 年	榮獲授權加入 Novell 黃金經銷商行列。獨家總代理美國 Packard Bell 家用個人電腦。
14	85 年	盈餘轉增資 1,080 萬，增資後實收資本額為新台幣 3,240 萬元。 增租同址 2 樓之 1，做為客戶服務中心。本年度榮獲 COMPAQ Server 及 Commercial PC 兩個第一名獎項。
15	86 年	現金增資 3,240 萬元，增資後實收資本額為新台幣 6,480 萬元。本年度向 COMPAQ 下單達 2,300 萬美元，首次連獲 Best Performance, No.1 Server 及 No.1 Commercial PC sales 三項大獎。
16	87 年	二月獲授權成為 Microsoft Certified Solution Provider。四月再獲 Lotus 授權為 Premier Business Partner。五月現金增資 1,620 萬元，增資後實收資本額為新台幣 8,100 萬元。六月成立新竹服務中心。八月現金增資 9,900 萬元，增資後實收資本額為新台幣 1 億 8,000 萬元。成立研究發展部，開發應用軟體。
17	88 年	首次列入天下雜誌八十七年服務業五百大第 492 名。三月成立訊達電腦香港有限公司。增租時春大樓 B1 樓層 525 坪，做為客戶服務中心使用。盈餘轉增資 1,800 萬元，實收資本額增加為新台幣 1 億 9,800 萬元。八月增設台南服務中心，提供包括台南科學園區之南部客戶的技術服務。九月成為 J.D.Edwards Business Partner 組合國

項目	年度	大 事 記 要
		際 CA 的 ESP 企業解決方案提供者。十一月成為 Intel NCP 網路通訊提供者。
18	89 年	本年度以每股 12 元現金增資 3,220 萬元，盈餘轉增資 1,980 萬元，資本額增加為 250,000 仟元。並完成公開發行申請作業，踏出股票上櫃交易的第一步。開發完成以 Lotus Notes 群組軟體為平台之企業基因再造系統，簡稱 EGR，提供企業一個進步的 e-化解決方案。升級成為英特爾的 IASP (Intel 授權方案提供者)，另榮獲康柏電腦在台灣地區的伺服器業績冠軍獎座。
19	90 年	九月獲得櫃檯買賣中心(OTC)核准股票上櫃交易。與康柏電腦增加 Alpha 系列電腦及網路資料儲存設備之經銷合約之簽訂。簽約引進英特爾(Intel)網路系列產品。90 年 9 月經盈餘轉增資，資本額增加為 300,882 仟元。榮獲康柏電腦在台灣地區的伺服器業績冠軍獎座。
20	91 年	91 年 2 月 4 日掛牌上櫃。引進日立(HITACHI)高速行列式印表機產品。91 年 4 月成立訊大電腦(深圳)有限公司及天津訊安達電腦有限公司，以台商為主力客戶，開始擴展大陸市場。91 年 5 月 HP 與 COMPAQ 完成合併，訊達成為 HP 主力配銷商。91 年 10 月經盈餘轉增資，資本額增加為 333,820 仟元。
21	92 年	在美伊戰爭及 SARS 疫情嚴重影響之後尚能成長 8.74%，全年營業收入淨額達 17.49 億，在天下 500 大服務業營收排名 367 名，成長率 240 名，獲利率 297 名，股東權益報酬率 269 名。榮獲惠普第一屆個人及企業電腦事業群兩項金銷獎，並獲頒惠普本年度最佳加值經銷夥伴獎座。
22	93 年	台灣地區營收首度突破二十億元，在天下 500 大服務業營收排名 380 名，成長率 244 名。本年度大陸子公司在珠三角及長三角地區業務有較大進展，合併兩岸營收達二十二億餘元。本公司再度榮獲惠普第二屆金銷獎，名列 HP/PSG 卓越事業夥伴。
23	94 年	合併營收達 24 億 7,728 萬元，在天下 500 大服務業營收排名 349 名，成長率 11.93% 排名 172 名，稅後純益 2,522 萬元排名 312 名，獲利率 1.01% 排名 292 名，股東權益報酬率 6.61% 排名 252 名。本年度再獲惠普個人系統事業群年度業績最佳貢獻獎，及個人工作站最佳貢獻經銷商兩個獎項。
24	95 年	大陸子公司業務成長加速，合併營收達 26 億 4,182 萬元，在天下 500 大服務業營收排名 336 名，成長率 6.66% 排名 190 名，稅後純益 4,949 萬元排名 295 名，獲利率 1.85% 排名 250 名，股東權益報酬率 11.64% 排名 185 名。在伺服器暨儲存設備方面，獲得 HP 企業系統服務事業群『卓越經銷夥伴最佳貢獻獎』；在商用工作站方面，獲得個人系統事業群「最佳貢獻經銷商獎」；此外更獲得無數獎項中的最高殊榮 HP 2006 年亞太及日本地區『卓越經銷夥伴最佳貢獻獎』，訊達專業的表現再度獲得肯定。
25	96 年	合併營收 26 億 1,912 萬元，較 95 年度略低，在天下 500 大服務業合併營收排名 341 名，但成長率排名 329 名，稅後純益排名 296 名，獲利率排名 262 名，股東權益報酬率排名 224 名。榮獲 HP2007「卓越經銷夥伴最佳貢獻獎」及「最佳維修品質獎」；另在兩重點產品線項目中表現傑出，各獲惠普公司網路儲存解決方案事業處的「卓越經銷夥伴 最佳業績貢獻獎」、ProCurve 網路產品事業部的「卓越經銷夥伴 最佳業績貢獻獎」及 HP 2007 NAS Club Winner，足證專業表現再獲肯定。
26	97 年	合併年營收 22 億 978 萬元，受金融海嘯影響，比前年減少 15.6%，在天下五百大服務業合併營收排名第 373 名，稅後純益排名 306 名，獲利率排名 295 名，資產報酬率排名 274 名，股東權益報酬率排名 280 名。 榮獲 HP 儲存網路解決方案事業處上半年特殊貢獻獎，HP 儲存網路事業群的年度 NAS Club Winner；另榮獲刀鋒式交換器(Blades Switches)產品系列及中低階交換

項目	年度	大 事 記 要
		器系列分別的兩個 Brocade-HP 頂尖夥伴獎(Top Partner Awards)，足證訊達在儲存系統及網路產品兩項利基產品上的耕耘成果已獲市場肯定。
27	98 年	本年度盈餘轉增資 17,619,030 元，實收資本額 356,446,530 元。上半年續受金融海嘯衝擊，合併年營收 17 億 8828.6 萬元，比前年減少達 19%(421,498 仟元)為歷年之最。稅後淨損 10,113 仟元，純益率-0.8%，每股稅後虧損 0.28 元。在天下五百大服務業合併營收排名第 425 名，稅後純益排名 346 名，獲利率排名 347 名，資產報酬率排名 353 名，股東權益報酬率排名 349 名。景氣低迷中尚獲 HP 上半年度網路產品-卓越經銷夥伴-業績貢獻獎、HP 最佳服務品質獎，另榮獲授權成為 HP 產品在 BOT15 標之共同供應契約全區經銷商。肯定本公司在網路產品的耕耘成果及服務品質的努力提升，及政府機關、公營事業、軍方及教育單位市場的重要地位。
28	99 年	母子公司合併年營收擴大至 26 億 6847 萬元，比前一年增加 8 億 8018 萬元，成長率達 49.2%。稅前淨利 30,265 仟元，為三年來最高。稅後淨利為 22,970 仟元，純益率 1.36%，每股盈餘稅前 0.85 元、稅後 0.64 元。在天下雜誌五百大服務業合併營收排名第 353 名，營收成長率排名 49 名，稅後純益排名 353 名，獲利率排名 342 名，資產報酬率排名 327 名，股東權益報酬率排名 320 名。本年度榮獲 HP 個人系統事業群-商用產品最佳業績貢獻獎、工業標準伺服器事業部最佳業績貢獻獎、上半年度解決方案業績貢獻獎及全年度最佳服務品質獎；另獲頒第 16 標政府聯購案全區 ESSN 最佳貢獻獎。為爭取高附加價值業務之發展，2010 年經由認證取得領導廠商-VMware 公司之企業解決方案供應商資格，藉虛擬化技術的扎根有助於雲端運算專案之推廣。
29	100 年	一百年度母子公司合併年營收 23 億 1816 萬元，比前年度減少 3 億 5031 萬元，成長率-13.12%。在天下雜誌五百大服務業合併營收排名第 394 名，稅後純益排名 335 名，獲利率排名 291 名，資產報酬率排名 223 名，股東權益報酬率排名 249 名。各海外子公司業績表現比前年更為優異，母公司依權益法獲得投資收益 37,571 仟元。稅前淨利達 51,521 仟元，為多年來最高。稅後淨利為 42,524 仟元，純益率 3.00%，每股盈餘稅前 1.39 元、稅後 1.15 元。因應海外業務擴張，本年度已完成對子公司 Pacific 增資 100 萬美元。做為惠普公司長期的一級(1st tier)經銷夥伴，2011 年度榮獲 HP 兩大事業群-(1)個人系統事業群(PSG)卓越直營商夥伴特殊貢獻獎、(2)企業伺服器及儲存網路設備事業群(ESSN)網路產品線優良業績獎(Top Performing Partner Sales Rep SWD Lefthand Networks)、3PAR 及 Cloud System Matrix(提供一套能快速部署虛擬化架構的解決方案，簡稱 CSM)最佳新產品銷售貢獻獎，足證本公司得到主力供應廠商及客戶雙方的持續肯定。
30	101 年	根據股東常會決議，本年度完成盈餘轉增資發行普通股 1,297,466 股。全年度母子公司合併年營收為 16 億 3012 萬元，比前年度減少 6 億 8804 萬元，衰退 29.68%。在天下雜誌兩千大(製造業+服務業)調查中，合併營收排名為服務業第 507 名，稅後純益排名 487 名，獲利率亦排名 487 名。同期各海外子公司業績表現亦遜於一百年，母公司依權益法獲得投資收益 21,126 仟元，比前年減少 43.77%。總計年度稅前淨利為 4,355 仟元，本年度因加徵 10%未分配盈餘稅(2,450 仟元)，稅後淨利減至 1,041 仟元，每股盈餘稅前 0.11 元、稅後 0.03 元。2012 年度榮獲主力供應廠商 HP-3PAR CSM 最佳新產品銷售貢獻獎，HP- Partners-Connect-Achievers-Club 銷售業績獎(Top Performing Partner Sales Representative for Enterprise Server, Storage& Networking)，影像列印暨個人系統事業群(PPS)總體業績貢獻獎，最佳 IRS(Insight Remote Support)安裝服務獎，並取得 Intel Technology Provider Gold 2012-黃金級夥伴資格，主力供應廠商及客戶雙方的持續肯定，有助於未來營運恢復穩定發展。

項目	年度	大 事 記 要
31	102 年	<p>本年度母子公司合併營收為 13 億 4,089 萬元，比上年度減少約 2 億 8,923 萬元，衰退 17.74%，相對 101 年度衰退程度已見縮小。在天下雜誌兩千大(製造業 1,350 家+服務業 650 家)調查中，合併營收在服務業排名退至第 550 名，年度淨損 5,559 仟元，每股虧損 0.14 元，首度施行 IFRS 所列之綜合損益總額 9,173 仟元。2013 年度經 HP 審定獲頒 ServiceOne Specialist Partner 資格，併此再獲 HP Printing & Computing Services Specialization 獎座，另在加強公司整體技術能力後榮獲 HP ExpertOne 2013 技能成就獎的肯定。在多樣化產品整合的訴求下，另獲 2013 年 Intel 通路夥伴計劃-黃金級夥伴資格、Microsoft Partner Network 在創新解決方案的支援認定、Cisco FY13 1H 策略性合作夥伴最佳成長獎及 A.M.P. Up Osaka 銷售競賽獎，EMC 2013 年最佳新進夥伴獎—2012~13 年即藉此領先全球的虛擬化技術在訊達紮根而發揚光大。</p>
32	103 年	<p>本年度母子公司合併營收為 13 億 2,867 萬元，比前一年度略減約 1,222 萬元。在天下雜誌兩千大(製造業 1,350 家+服務業 650 家)調查中，合併營收在服務業排名第 584 名。年度稅後淨損 4,774 仟元，每股盈餘-0.12 元，對比 102 年度稅後淨損 5,559 仟元，損失減少 14%，合計本年度之綜合損益總額 2,346 仟元。2014 年經 HP 審定自黃金級再次晉級為最高之「白金級經銷夥伴」，並獲頒此級之「最佳業績貢獻獎」；在 2013 年確認之 ServiceOne Specialist Partner 資格下，併此再獲「FY14 最佳服務品質獎」；另在加強公司整體技術能力後榮獲 HP「ExpertOne 2014 技能成就獎」的肯定。同時為擴大多樣化系統整合供應範疇，簽訂了昆騰[Quantum]台灣區聯盟策略夥伴，Bosch 視頻監控項目授權機銷商，ASSC 新儲域科技 Royal Partner，本公司將藉此類優異的 ICT 技術進行各類系統整合專案。</p>
33	104 年	<p>本年度母子公司合併營收為 13 億 9,458 萬元，比前一年度雖增加約 6,591 萬元(成長 4.96%)，但營業毛利總額卻反向減少 299 萬(衰退 2.11%)。在天下雜誌對去年度兩千大(製造業+服務業)調查中，本公司合併營收在服務業排名第 564 名。年度稅後淨損 17,490 仟元，綜合損益總額-18,882 仟元，每股盈餘-0.46 元。於上半年將子公司 Pacific 減資 US\$499,353(約 NT16,062 仟元)匯回母公司增加營運資金減少利息費用達 65.73%。本公司主要供應商惠普自 FY16 財務年度即 2015 年 11 月 1 日起分拆成兩家公司：即 HP Inc. & HP Enterprise(簡稱 HPE)。在此前的 FY15 財務年度本公司獲得 HP Inc. FY15 白金級經銷夥伴--最佳業績貢獻獎及 HPE 白金經銷商--最佳榮譽獎。同時為擴大多樣化系統整合供應範疇，繼續簽訂了 2015 年昆騰[Quantum]台灣區聯盟策略夥伴及 Microsoft Partner Network，本公司將藉此類優異的 ICT 技術在訊達扎根來繼續發揚光大。</p>
34	105 年	<p>本年度股東常會按主管機關規定增加選出二名獨立董事，現計有七名董事三名監察人。本年度母子公司合併營收約為 14 億 5,502 萬元，比前一年度雖略增約 6,044 萬元(成長 4.33%)，但營業毛利總額又反向減少 996 萬(衰退 7.18%)，顯為市場激烈競爭之結果，須以開源節流為經營首要準則。在天下雜誌對去年度兩千大(製造業+服務業)調查中，本公司合併營收在服務業排名第 551 名。年度淨損為 27,474 仟元，比 104 年度損失增加 9,984 仟元，每股盈餘-0.72 元。本公司為惠普公司長期合作的一級(1st tier)經銷夥伴，為因應產品及市場性質差異之需要 HP 已分拆成兩家公司：即 HP Inc. (簡稱 HPI) & HP Enterprise (簡稱 HPE)。此財務年度內本公司獲得兩個重要獎項：1. HPE FY16 白金經銷商最佳合作夥伴獎；2. HPE FY16 Q1 Server Pen Rate 最佳表現獎(指 Server Carepack-服務產品之績效)。在此前的 FY15 財務年度本公司已鑑定取得 HPI 白金級經銷夥伴之身份，這是一個重要的里程碑，對其後業務發展具有積極正向的益處。另 2016 年再又取得 Veeam Silver Pro Partner 之銀級夥伴資格，</p>

項目	年度	大 事 記 要
		Veeam 為虛擬化備份領導品牌，將對系統整合業務大有幫助。
35	106 年	<p>本年度母子公司合併營收達18億6976萬元，年增4億1474萬元(成長率28.50%)；營業毛利1億8138萬元，年增5270萬(成長率40.95%)，毛利率9.70%-亦從105年8.84%的谷底翻升。在天下雜誌對年度兩千大(製造業+服務業)調查中，本公司合併營收在服務業排名第489名。因合併營業收入增加接近三成，營業費用率自10.92%降低至8.40%，有賴此項重大績效而得24,231仟元之營業淨利，營業淨利率達12.96%。扣除營業外的利息費用及匯兌損失...等總淨額(-8,840仟元)，稅前淨利為15,391仟元；減所得稅費用6,418仟元，稅後淨利8,973仟元，淨利率為0.43%，每股盈餘0.23元。年度內本公司獲得重要獎項有：1.HPE最佳白金級合作夥伴獎 2.HPE最佳IRS安裝服務獎 3.HPE儲存設備Pointnext服務銷售傑出貢獻獎 4. HPE最佳Leads貢獻獎；及HPI電腦系統_商用通路最佳貢獻獎。另又正式取得DELL台灣-Preferred Partner之認證夥伴資格，確認本公司顯示傑出的承諾水平，成功完成規定的培訓並達到具備此資格的所有業務要求，此項資格對本公司客戶範疇(Scope)的擴大極有幫助。</p>
36	107 年	<p>本年度母子公司合併營收 16 億 8197 萬元，年減 1 億 8779 萬元(成長率-10.04%)，主因在子公司 106 年營收因特殊專案而暴增今 107 年恢復正常，以致本年度子公司合計營收減少約 2 億 3095 萬元；合併營業毛利約 1 億 6852 萬元，亦年減約 1287 萬元(成長率-7.09%)，然毛利率 10.02%比多年來略有進步；且營業費用在有效控制下僅增加 116 萬元(0.74%)，使營業淨利保持在 1020 萬元以上。加計營業外收支約-892 萬元及所得稅利益 115 萬元，本年度淨利約 244 萬，淨利率 0.145%，每股盈餘 0.06 元。為調整母子公司間財務結構，年底前子公司天津訊安達電腦有限公司匯回盈餘人民幣 4,306,063.55 元至上海商銀之 OBU 帳戶。</p> <p>年度內本公司獲得重要獎項有：HPI台灣惠普資訊科技-商用通路最佳貢獻獎、HPE 慧與科技-最佳經銷夥伴獎及難得的DELL EMC_2018卓越銷售個人獎。彰顯本公司在主力產品突出的績效水平，確認在拓展客戶或產品兩類範疇(Scope)中已見卓越成效。在天下雜誌對年度兩千大(製造業+服務業)調查中，本公司合併營收在服務業排名第533名。</p>
37	108 年	<ol style="list-style-type: none"> 1. FY19 HPI 電腦系統 商用通路最佳貢獻獎 2. 2019 HPE Platinum 白金級合作夥伴-傑出表現獎 3. FY19 HPE 最佳經銷夥伴 4. 2019 成為 DELL Platinum 白金級合作夥伴 5. 2019 年 2 月組織調整，配合公司治理，董事長與總經理分別由不同人擔任。
38	109 年	<p>本年度母子公司合併營收為 27 億 8665 萬元，合併營業毛利約 2 億 4387 萬元，毛利率為 8.75%。營業收入較去年成長 39.74%，創下近十年來新高。主要受惠於新冠疫情影響，製造業及娛樂遊戲產業加重資訊投資，惟部分產業受到大環境因素影響。另本年度內本公司獲得重要獎項有：</p> <ol style="list-style-type: none"> 1.2020 DELL Technologies 金級解決方案供應商 2. 慧與科技亞太區 2020 年度最佳創意行銷獎 3.2020 HPE Platinum 白金級合作夥伴傑出表現獎 4.FY20 HP 電腦系統中小企業最佳貢獻獎
39	110 年	<p>本年度母子公司合併營收為25億1962萬元，合併營業毛利約2億448萬元，毛利率為8.12%。受全球原物料短缺影響，整體財務表現較去年稍微下降。惟整體產業需求仍然強勁，對未來成長預估保持審慎樂觀，亦同步增加對銷售技術及顧問團隊的投資。本年度內本公司獲得重要獎項有：</p>

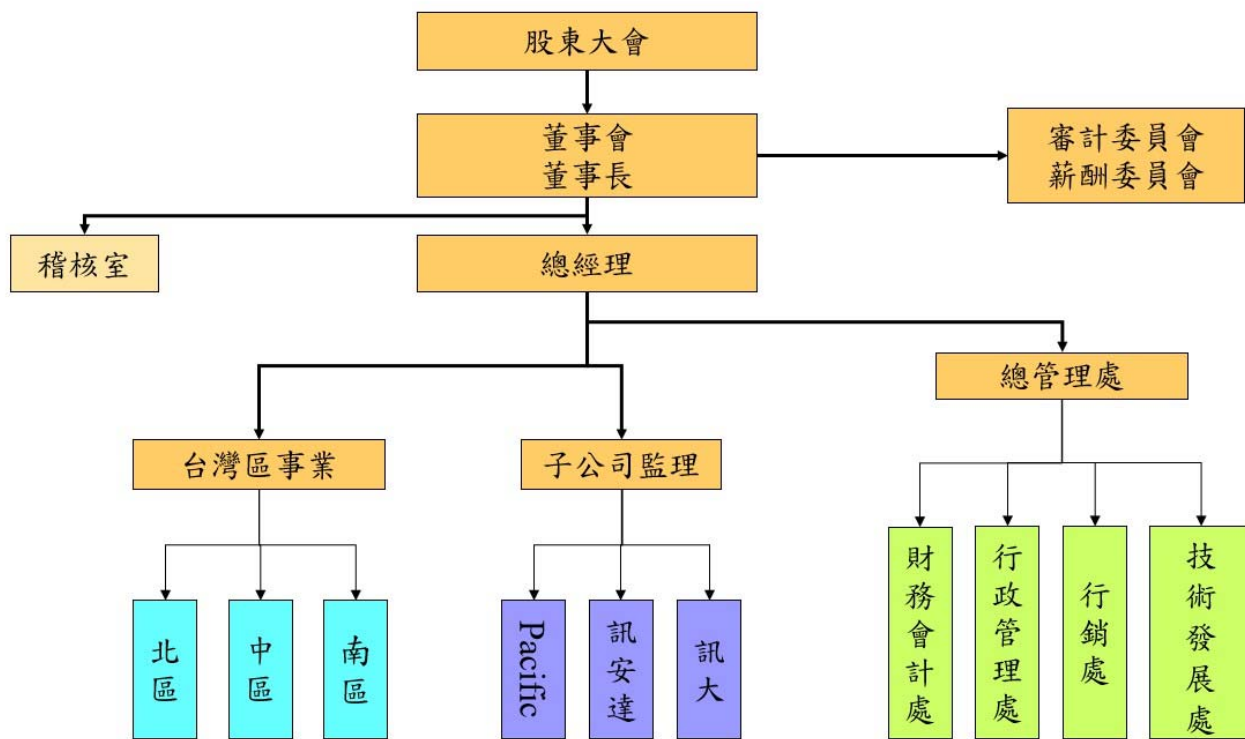
項目	年度	大 事 記 要
		<ol style="list-style-type: none"> 1. 2021_DELL Technologies 金級解決方案供應商 2. 2021「ISO/IEC 27001:2013 雲端企業資源規劃系統應用與資訊機房之維運與管理」認證 3. 2021_FY20 HPE 成長卓越獎 4. FY20 HPE 最佳PSP Score獎 5. 2021_FY20 HPE 最佳經銷夥伴 6. 2021 三軍總醫院感謝狀_投入醫療防疫任務
40	111 年	<p>111年度訊達合併營收為23億2,790萬元，年減1億9,171萬元(成長率-8%)，稅前淨利增加2,688萬(年增77%)，稅後淨利增加2,359萬(年增91%)為111年度在財務管理的策略規劃，因應國際情勢進行調整，產生匯兌收益，因此全年結算後稅後每股盈餘1.17元及股東權益報酬率9.05%較110年度分別成長92%及71%。</p> <p>今年度整體產業需求持平看待，但持續增加對銷售技術及顧問團隊的投資，開發系統化的銷售流程模組，招募策略核心相關的新血人才，以利未來成長準備。另本年度內本公司獲得重要獎項有：</p> <ol style="list-style-type: none"> 1. FY21 Veeam 金級專業夥伴 2. 2022_DELL Technologies 金級解決方案供應商 3. FY22 HPE年度最佳安裝服務獎
41	112 年	<p>112年度訊達合併營收為18億6,461萬元，年減4億3,331萬元(成長率-19%)，稅前淨利減少5,435萬(年減88%)，稅後淨利減少4,437萬(年減90%)。另112年度在營運及財務效率的策略規劃上，因應公司內部的調整，積極地進行應收帳款及庫存管理並有效運用閒置資金，因此全年銷貨收款天數及存貨銷售天數皆顯著成長，並使現金循環週期效率提升，進而使利息收入也因此成長，但全年仍因人民幣貶值產生匯兌損失導致業外收益下降。</p> <p>今年將著重在調整企業體質，以因應環境的改變，逐步增加行銷活動，並以AI工具及促銷AI相關產品以強化業務活動，並增加可以取得規模經濟效益的組織及功能，以促成企業成長動能。</p> <p>另本年度內本公司獲得重要獎項有：</p> <ol style="list-style-type: none"> 1. ISO 27001:2013 (雲端企業資源系統應用與資訊機房之維運與管理) 2. FY22 HPE 最佳經銷夥伴 3. FY22 HPE Best Solution Partner 4. FY22 HPE 最佳安裝夥伴獎

參、公司治理報告

一、組織系統

(一) 公司之組織結構

訊達電腦股份有限公司



(二) 各主要部門所營業務

部 門	所 營 業 務
稽核室	負責公司內部各項營運流程之稽核檢查，提出報告與建議。 追蹤需改進事項之後續執行狀況，以確保內控機制運作無誤可收營運之效。
台灣區事業	<p>(1)綜理台灣地區營運事務，包括銷售業務、產品行銷、產品管理、技術發展、維護服務等作業。負責規劃、督導、管理下列各面向事務：</p> <ul style="list-style-type: none"> *業務面：開發、銷售、客戶管理及各項售後服務。 *技術面：主力產品售前技術支援、系統整合技術諮詢、應用程式開發等。 *服務面：銷售產品之安裝、維護、售後保固等服務規劃、合約客戶駐廠服務、人力規劃、備品管理及各項客訴處理事宜事宜。 <p>(2)負責提出銷售及收款循環作業、採購及付款循環作業及相關管理辦法及作業程序-含電子流程等之修訂草案。</p> <p>(3)職掌範圍內相關法令、規範之資訊收集與內部傳遞。</p> <p>(4)其他權責主管交辦事項。</p>

部 門	所 營 業 務
子公司監理	<p>(1)綜理海外子公司營運，負責規劃、督導、管理下列各面向事務：</p> <ul style="list-style-type: none"> *業務面：開發、銷售、客戶管理及各項售後服務。 *行銷面：產品銷售之市場分析、產品規劃、行銷策略訂定、主力銷售產品線之銷售預測、採購及存貨管理、主要供應商之維持及管理。 *技術面：主力產品售前技術支援、系統整合技術諮詢、應用程式開發等。 *服務面：銷售產品之安裝、維護、售後保固等服務規劃、合約客戶駐廠服務、人力規劃、備品管理及各項客訴處理事宜事宜。負責規劃、督導、管理業務開發、銷售、客戶管理及各項售後服務事宜。 <p>(2)在董事長室財務會計處資金調度決策下，執行當地資金調度作業。</p> <p>(3)負責提出各子公司書面內控制度、管理辦法及作業程序(含電子流程)之修訂草案。</p> <p>(4)子公司各所在地經營相關法令、規範之資訊收集與內部傳遞。</p> <p>(5)依規定期限，提交定期及不定期應交付母公司之報表予財務會計處。</p> <p>(6)其他權責主管交辦事項。</p>
行銷處	<p>(1) SI顧問諮詢服務與解決方案規劃</p> <p>(2) 業務銷售專案管理</p> <p>(3) 主力產品線與解決方案推廣與管理</p> <p>(4) 重要資產管理：存貨管理、應收帳款管理、現金周轉管理</p> <p>(5) 營運效率管理</p> <p>(6) 銷售流程管理</p> <p>(7) 採購管理與供應商管理</p> <p>(8) 法務與合約管理</p> <p>(9) 倉儲暨運輸管理</p> <p>(10) 客戶叫修服務管理</p>
財務會計處	<p>(1)負責財務、會計、稅務相關作業：</p> <ul style="list-style-type: none"> *財務面：集團之財務規劃、投資及融資作業、營運資金調度。 *會計面：集團會計制度修訂、執行公司會計作業(含：財會、成會、管會)；監督及指導各子公司會計作業。 *稅務面：執行各項稅務作業、申報作業及代扣代繳作業，監督及指導各子公司各項稅務申報及代扣代繳作業。 <p>(2)負責提出會計制度、投資循環作業、融資循環作業及相關管理辦法(例：財務報表編製流程之管理--含合併報表、票據領用之管理、預算之管理、背書保證之管理、資金貸與他人之管理、取得處分資產處理程序、關係人交易之管理、負債承諾或有事項之管理、財務及非財務資訊之管理等管理辦法)..等之修訂草案。</p> <p>(3)公司年度預算及決算之編製，並提報董事會審議。</p> <p>(4)職掌範圍內相關法令、規範之資訊收集與內部傳遞。</p> <p>(5)就職掌範圍內，負責提出對子公司之監督與管理之政策及程序之修訂草案。</p> <p>(6)其他董事長交辦事項。</p>

部 門	所 營 業 務
行政管理處	<p>(1)負責庶務管理、人力資源管理、考勤及薪資作業、保險作業、固定資產管理等。</p> <p>(2)負責提出固定資產循環作業、薪工循環作業及相關管理辦法(例：保險作業管理、印鑑使用之管理及代理人制度之執行)、工作規則等之修訂草案。</p> <p>(3)職掌範圍內相關法令、規範之資訊收集與內部傳遞。</p> <p>(4)其他權責主管交辦事項。</p>
技術發展處	<p>(1)負責研發軟體技術與管理能力的結合,主要運用於企業管理上能有效控制成本動因及因應價值鏈重組所需的調整來達到公司營運效率的改善及提升。</p> <p>(2)負責主力產品售前技術支援、系統整合技術諮詢、客戶應用程式開發等事務。</p> <p>(3)負責銷售產品之安裝、維護、售後保固等服務規劃、合約客戶駐廠服務、人力規劃、備品管理及各項客訴等各項售後服務事宜。</p>

二、董事、監察人、總經理、副總經理、協理、各部門及分支機構主管資料

(一) 董事及監察人

1. 選(就)任、持股情形及學經歷

113年4月30日

職稱 (註1)	國籍 或註冊地	姓名	性別 年齡 (註2)	選(就)任 日期	任期	初次選 任日期 (註3)	選任時 持有股份		現 在 持有股數		配偶、未成年子 女現在持有股 份		利用他 人名義 持有股 份		主要經(學) 歷(註4)	目前兼任本公 司及其他公司 之職務	具配偶或二親等以 內關係之其他主 管、董事或監察人			備註 (註5)
							股數	持 股 比 率	股數	持 股 比 率	股數	持 股 比 率	股數	持 股 比 率			職 稱	姓 名	關 係	
董事長	中 華 民 國 (TWN)	智投股份 有限公司 代表人 盧崑	男 性 70~80歲	111/06/24	三年	111/06/24	2,250,000	5.86	2,782,998	6.00	0	0.00	0	0.00	美國杜蘭大 學企管碩士 神通電腦公 司副理 訊達電腦資 深副總經理	本公司：董事長 他公司： PACIFIC CAPITAL ASSETS INVESTMENT INC.負責人	無	無	無	無
董事	中 華 民 國 (TWN)	吳翠美	女 性 60~70 歲	111/06/24	三年	87/09/01	1,945,776	5.07	1,830,588	3.94	334,277	0.72	0	0.00	台北商專會 統科 世界奈米科 技(有)公司董 事長	本公司：無 他公司： 世界奈米科技有 限公司 董事長 馳訊技術開發 (股)公司 董事	海外子 公司總 經理	林秋隆	配偶	無
董事	中 華 民 國 (TWN)	宇慈股 份有限 公司代 表人蘇 文宗	男 性 50~60 歲	111/06/24	三年	111/06/24	620,000	2.11	1,011,998	2.18	0	0.00	0	0.00	美國杜蘭大 學企管碩士 訊達電腦資 訊技術處處 長	本公司：總經理 他公司：無	無	無	無	無
董事	中 華 民 國 (TWN)	趙均珮	女 性 30~40 歲	111/06/24	三年	108/06/24	1,913,474	4.93	1,985,303	4.28	0	0.00	0	0.00	東海大學法 律系	本公司：無 他公司：無	無	無	無	無
董事	中 華 民 國 (TWN)	熊俊瑋	男 性 40~50 歲	111/06/24	三年	108/06/24	1,601,114	4.06	1,267,347	2.73	485,208	1.05	0	0.00	中興大學法 商學院企 訊達電腦業 務經理	本公司：業務總監 他公司： 德普斯有限公司 負責人	無	無	無	無

董事	中華民國 (TWN)	莊博勝	男性 40~50 歲	111/06/24	三年	111/06/24	500,000	1.18	715,000	1.54	385,000	0.83	0	0.00	高雄第一科大財管所碩士 訊達電腦顧問二部經理	本公司：財務部經理 他公司：無	無	無	無	無
獨立董事	中華民國 (TWN)	黃芳祐	男性 70~80 歲	111/06/24	三年	105/06/28	0	0.00	0	0.00	0	0.00	0	0.00	Nueva Ecija University, Philip. 企業管理博士 國立交通大學產業安全工學碩士	本公司：無 他公司：工業技術研究院特聘研究	無	無	無	無
獨立董事	中華民國 (TWN)	沈大白	男性 60~70 歲	111/06/24	三年	108/06/24	0	0.00	0	0.00	0	0.00	0	0.00	美國杜蘭大學財經博士 中興法商經濟學士碩士	本公司：無 他公司：東吳大學會計系教授 東吳富蘭克林金融科技開發中心主任 台灣信用評等協會秘書長 第一銀行監察人 霹靂國際多媒體獨立董事	無	無	無	無
獨立董事	中華民國 (TWN)	陳專塗	男性 50~60 歲	111/06/24	三年	111/06/24	0	0.00	0	0.00	0	0.00	0	0.00	中央大學企管博士	本公司：無 他公司：東吳大學會計系副教授	無	無	無	無

註1：法人股東應將法人股東名稱及代表人分別列示(屬法人股東代表者，應註明法人股東名稱)，並應填列下表一。

註2：請列示實際年齡，並得採區間方式表達，如41~50歲或51~60歲。

註3：填列首次擔任公司董事或監察人之時間，如有中斷情事，應附註說明。

註4：與擔任目前職位相關之經歷，如於前揭期間曾於查核簽證會計師事務所或關係企業任職，應敘明其擔任之職稱及負責之職務。

註5：公司董事長與總經理或相當職務者(最高經理人)為同一人、互為配偶或一親等親屬者，應說明其原因、合理性、必要性及因應措施(例如增加獨立董事席次，並應有過半數董事未兼任員工或經理人等方式)之相關資訊。

表一：法人股東之主要股東

113年 4月 30日

法人股東名稱(註1)	法人股東之主要股東(註2)
一智投資股份有限公司	黃佳馨(持股比率55%) 盧崑錄(持股比率45%)
宇慈股份有限公司	蔡美華(持股比率25%) 蘇文宗(持股比率75%)

註1：董事、監察人屬法人股東代表者，應填寫該法人股東名稱。

註2：填寫該法人股東之主要股東名稱(其持股比率占前十名)及其持股比率。若其主要股東為法人者，應再填列表二。

註3：法人股東非屬公司組織者，前開應揭露之股東名稱及持股比率，即為出資者或捐助人(可參考司法院公告查詢)名稱及其出資或捐助比率，捐助人已過世者，並加註「已歿」。

表二：表一主要股東為法人者其主要股東

113年 4月 30日

法人名稱(註1)	法人之主要股東(註2)
無	無

註1：如上表一主要股東屬法人者，應填寫該法人名稱。

註2：填寫該法人之主要股東名稱(其持股比率占前十名)及其持股比率。

註3：法人股東非屬公司組織者，前開應揭露之股東名稱及持股比率，即為出資者或捐助人(可參考司法院公告查詢)名稱及其出資或捐助比率，捐助人已過世者，並加註「已歿」。

2.董事及監察人專業知識及獨立性資訊

113年4月30日

條件	專業資格與經驗(註1)	獨立性情形(註2)	兼任其他 公開行 公司 獨立 董事 家數
姓名			
盧崑錄	現任：訊達電腦董事長 經歷：訊達電腦總經理、副總經理 學歷：美國杜蘭大學企管碩士 未有公司法第30條各款情事。	略(非獨立董事)	0
吳翠美	現任：訊達電腦董事、世界奈米公司董事長 經歷：世界奈米公司總經理 學歷：台北商專會統科 未有公司法第30條各款情事。	略(非獨立董事)	0
蘇文宗	現任：訊達電腦董事、訊達電腦總經理 經歷：訊達電腦資訊處處長、中區暨南區區長 學歷：美國杜蘭大學企管碩士 未有公司法第30條各款情事。	略(非獨立董事)	0
趙均珮	現任：訊達電腦董事 經歷：訊達電腦監察人 學歷：東吳大學法律系學士 未有公司法第30條各款情事。	略(非獨立董事)	0
熊俊璋	現任：訊達電腦董事、訊達電腦業務總監、德普斯有限公司負責人 經歷：訊達電腦系統整合部經理 學歷：國立中興大學企管系學士 未有公司法第30條各款情事。	略(非獨立董事)	0
莊博勝	現任：訊達電腦董事、訊達電腦財務部經理 經歷：訊達電腦顧問二部經理 學歷：高雄第一科大財管所碩士 未有公司法第30條各款情事。	略(非獨立董事)	0
黃芳祐	現任：訊達電腦獨立董事、薪委會委員、審委會委員、工業技術研究院特聘研究 經歷：工業技術研究院資能所主任、東南科大營建管理系兼任講師 學歷：Nueva Ecija. University , Philip 企業管理博士、國立交通大學產業安全工學碩士 未有公司法第30條各款情事。	符合獨立董事獨立性情形條件說明項目(註3) 本公司業已獲得每位獨立(非執行)董事的書面聲明，確認本身及其直系親屬相對於公司的獨立性。	0

沈大白	<p>現任：訊達電腦獨立董事、審委會委員、薪委會主席、東吳大學會計系教授、東吳富蘭克林金融科技開發中心主任、台灣信用評等協會秘書長、第一銀行監察人、霹靂國際多媒體獨立董事</p> <p>經歷：東吳大學財務金融學程主任、行政院國家發展基金投資評估審議委員會委員、台灣金融研訓院風險管理業務顧問、中華民國會計研究發展基金會財務會計準則制定委員會委員、中華民國會計研究發展基金會評價準則制定委員會委員、中華民國券商公會風險管理委員會諮詢委員、台灣信用評等協會秘書長、台灣期貨交易所紀律委員會委員、中華民國證券櫃檯買賣中心上櫃審議委員會委員、臺灣證券交易所上市審議委員會外部審議委員</p> <p>學歷：美國杜蘭大學財經博士、中興法商經濟系碩士</p> <p>未有公司法第30條各款情事。</p>	<p>符合獨立董事獨立性情形條件說明項目(註3)</p> <p>本公司業已獲得每位獨立(非執行)董事的書面聲明，確認本身及其直系親屬相對於公司的獨立性。</p>	1
陳專塗	<p>現任：訊達電腦獨立董事、審委會主席、薪委會委員、東吳大學會計系副教授</p> <p>經歷：東吳大學助理教授</p> <p>學歷：國立中央大學管理學博士</p> <p>未有公司法第30條各款情事。</p>	<p>符合獨立董事獨立性情形條件說明項目(註3)</p> <p>本公司業已獲得每位獨立(非執行)董事的書面聲明，確認本身及其直系親屬相對於公司的獨立性</p>	0

註1：專業資格與經驗：敘明個別董事及監察人之專業資格與經驗，如屬審計委員會成員且具備會計或財務專長者，應敘明其會計或財務背景及工作經歷，另說明是否未有公司法第30條各款情事。

註2：獨立董事應敘明符合獨立性情形，包括但不限於本人、配偶、二親等以內親屬是否擔任本公司或其關係企業之董事、監察人或受僱人；本人、配偶、二親等以內親屬(或利用他人名義)持有公司股份數及比重；是否擔任與本公司有特定關係公司(參考公開發行公司獨立董事設置及應遵循事項辦法第3條第1項5~8款規定)之董事、監察人或受僱人；最近2年提供本公司或其關係企業商務、法務、財務、會計等服務所取得之報酬金額。

註3：各董事、監察人於選任前二年及任職獨立性情形條件說明。

1. 非公司或其關係企業之受僱人。
2. 非公司或其關係企業之董事、監察人(但如為公司與其母公司、子公司或屬同一母公司之子公司依本法或當地國法令設置之獨立董事相互兼任者，不在此限)。
3. 非本人及其配偶、未成年子女或以他人名義持有公司已發行股份總數1%以上或持股前十名之自然人股東。
4. 非(1)所列之經理人或(2)、(3)所列人員之配偶、二親等以內親屬或三親等以內直系血親親屬。
5. 非直接持有公司已發行股份總數5%以上、持股前五名或依公司法第27條第1項或第2項指派代表人擔任公司董事或監察人之法人股東之董事、監察人或受僱人(但如為公司與其母公司、子公司或屬同一母公司之子公司依本法或當地國法令設置之獨立董事相互兼任者，不在此限)。
6. 非與公司之董事席次或有表決權之股份超過半數係由同一人控制之他公司董事、監察人或受僱人(但如為公司或其母公司、子公司或屬同一母公司之子公司依本法或當地國法令設置之獨立董事相互兼任者，不在此限)。
7. 非與公司之董事長、總經理或相當職務者互為同一人或配偶之他公司或機構之董事(理事)、監察人(監事)或受僱人(但如為公司與其母公司、子公司或屬同一母公司之子公司依本法或當地國法令設置之獨立董事相互兼任者，不在此限)。
8. 非與公司有財務或業務往來之特定公司或機構之董事(理事)、監察人(監事)、經理人或持股5%以上股東(但特定公司或機構如持有公司已發行股份總數20%以上，未超過50%，且為公司與其母公司、子公司或屬同一母公司之子公司依本法或當地國法令設置之獨立董事相互兼任者，不在此限)。

9. 非為公司或關係企業提供審計或最近二年取得報酬累計金額未逾新臺幣 50 萬元之商務、法務、財務、會計等相關服務之專業人士、獨資、合夥、公司或機構之企業主、合夥人、董事(理事)、監察人(監事)、經理人及其配偶。但依證券交易法或企業併購法相關法令履行職權之薪資報酬委員會、公開收購審議委員會或併購特別委員會成員，不在此限。
10. 未與其他董事間具有配偶或二親等以內之親屬關係。
11. 未有公司法第 30 條各款情事之一。
12. 未有公司法第 27 條規定以政府、法人或其代表人當選。

(二) 總經理、副總經理、協理、各部門及分支機構主管資訊

113 年 4 月 30 日

職 稱	國 籍	姓 名	性 別	選(就)任日期	持有股份		配偶、未成年子女持有股份		利用他人名義持有股份		主要經(學)歷	目前兼任其他公司之職務	具配偶或二親等以內關係之經理人			備註
					股數(股)	持股比率(%)	股數(股)	持股比率(%)	股數(股)	持股比率(%)			職稱	姓名	關係	
總經理	中華民國(TWN)	蘇文宗	男 性	109/07/04	6,355	0.00	471,263	1.02	0	0.00	美國杜蘭大學企管碩士 訊達電腦資訊技術處處長	無	無	無	無	無
海外子公司總經理	中華民國(TWN)	林秋隆	男 性	97/04/21	334,277	0.72	1,830,588	3.94	0	0.00	高雄工專電子工程科 訊達電腦業務經理	天津訊安達 電腦公司 法定代表人 訊大電腦 (深圳)公 司法代表人	無	無	無	無
稽核室經理	中華民國(TWN)	吳寶珠	女 性	110/04/21	99	0.00	0	0.00	0	0.00	成功大學會計系 廣信益群聯合會計師事務所 審計副理	無	無	無	無	無
業務總監	中華民國(TWN)	熊俊璋	男 性	101/1/1	1,267,347	2.73	485,208	1.05	0	0.00	中興大學企管系 訊達電腦業務總監	德普斯有限 公司負責人 金宣智能科 技股份有限 公司負責人	無	無	無	無
技術總監	中華民國(TWN)	李文堂	男 性	96/1/1	0	0.00	0	0.00	0	0.00	中央大學資管系 訊達電腦技術總監	無	無	無	無	無
中區副區長	中華民國(TWN)	張旺祥	男 性	97/06/01	50,090	0.11	0	0.00	0	0.00	輔仁大學資管所碩士 訊達電腦中區副區長	無	無	無	無	無
財務會計處經理	中華民國(TWN)	莊博勝	男 性	110/08/5	715,000	1.54	385,000	0.83	0	0.00	高雄第一科大財管所碩士 訊達電腦顧問二部經理	無	無	無	無	無
行政管理處副處長	中華民國(TWN)	胡淑惠	女 性	99/01/01	2,000	0.00	0	0.00	0	0.00	中央大學人力資源所碩士 訊達電腦行政管理處副處長	無	無	無	無	無

三、最近年度支付董事、監察人、總經理及副總經理之酬金

(一) 一般董事及獨立董事之酬金 (彙總配合級距揭露姓名方式)

單位：新台幣仟元

職稱	姓名	董事酬金								A、B、C及D等四項總額及占稅後純益之比例	兼任員工領取相關酬金								A、B、C、D、E、F及G等七項總額及占稅後純益之比例	領取來自子公司以外轉投資事業或母公司酬金		
		報酬(A) (註2)		退職退休金(B)		董事酬勞(C)		業務執行費用(D)			薪資、獎金及特支費等(E)		退職退休金(F)		員工酬勞(G)							
		本公司	財務報告內所有公司	本公司	財務報告內所有公司	本公司	財務報告內所有公司	本公司	財務報告內所有公司		本公司	財務報告內所有公司	本公司	財務報告內所有公司	本公司		財務報告內所有公司				本公司	財務報告內所有公司
董事長	盧崑錄	0	0	0	0	21	21	0	0	21	21	3,178	3,178	0	0	22	0	0	0	3,220	3,220	無
董事	蘇文宗	0	0	0	0	21	21	0	0	21	21	3,897	3,897	0	0	17	0	0	0	3,935	3,935	
董事	熊俊璋	120	120	0	0	31	31	30	30	181	181	1,846	1,846	0	0	10	0	0	0	2,037	2,037	
董事	趙均珮	120	120	0	0	21	21	24	24	165	165	0	0	0	0	0	0	0	0	165	165	
董事	吳翠美	120	120	0	0	21	21	30	30	171	171	0	0	0	0	0	0	0	0	171	1,310	
董事	莊博勝	120	120	0	0	16	16	30	30	166	166	1,323	1,323	0	0	6	0	0	0	1,494	1,494	
董事長	一智投資(股)公司	120	120	0	0	21	21	30	30	171	171	2,290	2,290	0	0	0	0	0	0	2,461	2,461	
董事	宇慈(股)公司	120	120	0	0	21	21	30	30	171	171	0	0	0	0	0	0	0	0	171	171	
獨立董事	沈大白	168	168	0	0	0	0	66	66	234	234	0	0	0	0	0	0	0	0	234	234	無
獨立董事	黃芳祐	168	168	0	0	0	0	72	72	240	240	0	0	0	0	0	0	0	0	240	240	
獨立董事	陳專塗	168	168	0	0	0	0	66	66	234	234	0	0	0	0	0	0	0	0	234	234	

1. 請敘明獨立董事酬金給付政策、制度、標準與結構，並依所擔負之職責、風險、投入時間等因素敘明與給付酬金數額之關聯性：詳述於本篇(五)2.~4.

2. 本公司 112 年度董事酬勞及員工酬勞案業經 113 年 3 月 14 日董事會通過尚未經股東會決議，董事酬勞總額計 172 仟元，員工酬勞總額計 258 仟元。因尚未實際分派董事酬勞及員工酬勞，故董事酬勞及員工酬勞分配之比例係以 111 年度實際分配比例予以設算。

酬金級距表

給付本公司各個董事酬金級距	董事姓名			
	前四項酬金總額(A+B+C+D)		前七項酬金總額(A+B+C+D+E+F+G)	
	本公司	財務報告內所有公司	本公司	財務報告內所有公司
低於 1,000,000 元	盧崑錄,蘇文宗,熊俊瑋,莊博勝,吳翠美,趙均珮,黃芳祐,沈大白,陳專塗	盧崑錄,蘇文宗,熊俊瑋,莊博勝,吳翠美,趙均珮,黃芳祐,沈大白,陳專塗	趙均珮,黃芳祐,沈大白,陳專塗,吳翠美	趙均珮,黃芳祐,沈大白,陳專塗
1,000,000 元 (含) ~ 2,000,000 元 (不含)	無	無	莊博勝、熊俊瑋	吳翠美、莊博勝、熊俊瑋
2,000,000 元 (含) ~ 3,500,000 元 (不含)	無	無	無	無
3,500,000 元 (含) ~ 5,000,000 元 (不含)	無	無	蘇文宗	蘇文宗
5,000,000 元 (含) ~ 10,000,000 元 (不含)	無	無	盧崑錄	盧崑錄
10,000,000 元 (含) ~ 15,000,000 元 (不含)	無	無	無	無
15,000,000 元 (含) ~ 30,000,000 元 (不含)	無	無	無	無
30,000,000 元 (含) ~ 50,000,000 元 (不含)	無	無	無	無
50,000,000 元 (含) ~ 100,000,000 元 (不含)	無	無	無	無
100,000,000 元以上	無	無	無	無
總計	9 人	9 人	9 人	9 人

(二) 監察人之酬金

本公司於 108 年 6 月 24 日股東會臨時全面改選，增選三席獨立董事，並同時成立審計委員會，監察人自然解任。

(三) 總經理及副總經理之酬金 (彙總配合級距揭露姓名方式)

單位：新台幣仟元

(3-1) 總經理及副總經理之酬金

職稱	姓名	薪資(A) (註2)		退職退休金 (B)		獎金及 特支費等 (C) (註3)		員工酬勞金額(D) (註4)				A、B、C及D等四項 總額及占稅後純益之 比例(%) (註8)		領取 來自 子公司 以外轉 投資業 或母公 司酬金 (註9)
		本公司	財務報 告內所 有公司 (註5)	本公 司	財 務 報 告 內 有 公 司 (註 5)	本公司	財 務 報 告 內 所 有 公 司 (註5)	本公司		財務報告 內所有公 司(註5)		本公司	財務報 告內所 有公司	
								現金 金額	股 票 金 額	現 金 金 額	股 票 金 額			
總經理	蘇文宗	3,897	5,929	0	0	0	0	17	0	17	0	3,914	5,946	無
總經理	林秋隆											75.68%	114.97%	

* 不論職稱，凡職位相當於總經理、副總經理者(例如：總裁、執行長、總監...等等)，均應予揭露。

(3-2-2)酬金級距表

給付本公司各個總經理及副總經理酬金級距	總經理及副總經理姓名	
	本公司	財務報告內所有公司
低於 1,000,000 元	無	無
1,000,000 元 (含) ~ 2,000,000 元 (不含)	無	無
2,000,000 元 (含) ~ 3,500,000 元 (不含)	無	林秋隆
3,500,000 元 (含) ~ 5,000,000 元 (不含)	蘇文宗	蘇文宗
5,000,000 元 (含) ~ 10,000,000 元 (不含)	無	無
10,000,000 元 (含) ~ 15,000,000 元 (不含)	無	無
15,000,000 元 (含) ~ 30,000,000 元 (不含)	無	無
30,000,000 元 (含) ~ 50,000,000 元 (不含)	無	無
50,000,000 元 (含) ~ 100,000,000 元 (不含)	無	無
100,000,000 元以上	無	無
總計	1 人	2 人

註 1：總經理及副總經理姓名應分別列示，以彙總方式揭露各項給付金額。若董事兼任總經理或副總經理者應填列本表及上表(1-1)，或(1-2-1)及(1-2-2)。

註 2：係填列最近年度總經理及副總經理薪資、職務加給、離職金。

註 3：係填列最近年度總經理及副總經理各種獎金、獎勵金、車馬費、特支費、各種津貼、宿舍、配車等實物提供及其他報酬金額。如提供房屋、汽車及其他交通工具或專屬個人之支出時，應揭露所提供資產之性質及成本、實際或按公平市價設算之租金、油資及其他給付。另如配有司機者，請附註說明公司給付該司機之相關報酬，但不計入酬金。另依 IFRS 2「股份基礎給付」認列之薪資費用，包括取得員工認股權憑證、限制員工權利新股及參與現金增資認購股份等，亦應計入酬金。

註 4：係填列最近年度經董事會通過分派總經理及副總經理之員工酬勞金額（含股票及現金），若無法預估者則按去年實際分派金額比例計算今年擬議分派金額，並另應填列附表一之三。

註 5：應揭露合併報告內所有公司(包括本公司)給付本公司總經理及副總經理各項酬金之總額。

註 6：本公司給付每位總經理及副總經理各項酬金總額，於所歸屬級距中揭露總經理及副總經理姓名。

註 7：應揭露合併報告內所有公司(包括本公司)給付本公司每位總經理及副總經理各項酬金總額，於所歸屬級距中揭露總經理及副總經理姓名。

註 8：稅後純益係指最近年度個體或個別財務報告之稅後純益。

註 9：a.本欄應明確填列公司總經理及副總經理領取來自子公司以外轉投資事業或母公司相關酬金金額(若無者，則請填「無」)。

b.公司總經理及副總經理如有領取來自子公司以外轉投資事業或母公司相關酬金者，應將公司總經理及副總經理於子公司以外轉投資事業或母公司所領取之酬金，併入酬金級距表 E 欄，並將欄位名稱改為「母公司及所有轉投資事業」。

c.酬金係指本公司總經理及副總經理擔任子公司以外轉投資事業或母公司之董事、監察人或經理人等身分所領取之報酬、酬勞（包括員工、董事及監察人酬勞）及業務執行費用等相關酬金。

*本表所揭露酬金內容與所得稅法之所得概念不同，故本表目的係作為資訊揭露之用，不作課稅之用。

(四) 分派員工酬勞之經理人姓名及分派情形

113年4月30日
單位：新台幣仟元

	職稱	姓名	股票金額	現金金額	總計	總額占稅後純益之比例(%)
經理人	董事長	盧崑錄	0	54	54	1.04%
	總經理	蘇文宗				
	海外子公司總經理	林秋隆				
	會計主管	莊博勝				

(五) 本公司及合併報表所有公司於最近二年度支付本公司董事、監察人、總經理及副總經理酬金總額資訊

1. 酬金總額占個體或個別財務報告稅後純益比例之分析

項目年度	112年	111年
本公司報酬金額	14,362	14,124
合併報表所有公司報酬金額	17,533	17,728
本公司報酬占稅後純益(損)比	278.00%	28.51%
合併報表所有公司報酬占稅後純益(損)比	338.99%	35.78%

2. 給付酬金之政策、標準與組合

本公司董事、監察人之報酬及車馬費依照108年7月30日董事會通過薪酬委員會審議之「董事及功能性委員及經理人酬金給付辦法」之標準支給，其餘獎酬依各年度薪酬委員會及董事會議討論通過之獎勵辦法辦理。如公司有獲利時，另依章程第33條之規定，以不高於百分之六分配董事酬勞。

3. 訂定酬金之程序

本公司董事、經理人之酬金係依「董事及功能性委員及經理人酬金給付辦法」，經薪酬委員會及董事會通過後辦理。

4. 與經營績效及未來風險之關聯性

本公司董事之酬勞係依章程第33條，公司年度如有獲利(指稅前利益扣除分派員工酬勞及董事酬勞前之利益)，應提撥百分之三至百分之六為員工酬勞。董事酬勞為不高於百分之六；但公司尚有累積虧損(包括調整未分配盈餘金額)時，應預先保留彌補數額。

本公司之獨立董事支領車馬費及固定報酬，董事長及總經理酬金包含薪資及獎金，除定期評估對本公司營運參與程度及貢獻價值外，並依本公司「董事及功能性委員及經理人薪資酬勞辦法」給予合理報酬，其中薪資參考同業水準以及職稱、職級、學(經)歷、專業能力與職責等項目，獎金係考量績效評估項目，其中包含財務性指標(如公司營收、營業利益及利潤成長、稅前淨利之達成率等)、非財務性指標(如人才培育、在法令遵循及作業風險事項、顧客管理、創新等)，並隨時視實際經營狀況及相關法令適時檢討董事及經理人酬金制度。

四、公司治理運作情形

(一) 董事會運作情形

最近年度(112年度)及截至113.4.30止,董事會開會(A)6次,董事出席情形如下:

職稱	姓名	實際出(列)席 次數B	委託出席 次數	實際出(列)席率(%) 【B/A】	備註
董事長	一智投資股份有限公司 代表人盧崑錄	6	0	100%	任期自111年6月 24日起
董事	吳翠美	6	0	100%	續任
董事	宇慈股份有限公司 代表人蘇文宗	6	0	100%	任期自111年6月 24日起
董事	趙均珮	6	0	100%	續任
董事	熊俊璋	5	0	83%	續任
董事	莊博勝	6	0	100%	任期自111年6月 24日起
獨立董 事	黃芳祐	6	0	100%	續任
獨立董 事	沈大白	6	0	100%	續任
獨立董 事	陳專塗	6	0	100%	任期自111年6月 24日起

其他應記載事項:

一、證交法第14條之3所列事項暨其他經獨立董事反對或保留意見且有紀錄或書面聲明之董事會議決事項,應敘明董事會日期、期別、議案內容、所有獨立董事意見及公司對獨立董事意見之處理:

(一)證券交易法第14條之3所列事項:詳第28~30頁董事會之重要決議及執行情況。

(二)除前開事項外,其他經獨立董事反對或保留意見且有紀錄或書面聲明之董事會議決事項:無此情形。

二、董事對利害關係議案迴避之執行情形:董事迴避參與有關其薪酬之討論與表決。

三、上市上櫃公司應揭露董事會自我(或同儕)評鑑之評估週期及期間、評估範圍、方式及評估內容等資訊,並填列董事會評鑑執行情形。本公司已於109年度實施,112年度執行情形如下,並於公司網站揭露自評報告供投資人查閱:

評估週期	評估期間	評估範圍	評估方式	評估內容
每年執行 一次	112/01/01 ~112/12/31	董事會	董事會內 部自評	對公司營運之參與程度、董事會決策品質、董事會組成與結構、董事的選任及持續進修、內部控制等五大面項45項指標。
		個別董事成員	董事成員 自評	公司目標與任務之掌握、董事職責認知、對公司營運之參與程度、內部關係經營與溝通、董事之專業及持續進修、內部控制等六大面向23項指標。
		審計委員會	審計委員 會內部自 評	對公司營運之參與程度、功能性委員會職責認知、功能性委員會決策品質、功能性委員會組成及成員選任、內部控制等五項面向24項指標。

薪酬委員會

薪酬委員會
內部自
評

對公司營運之參與程度、功能性委員會職責
認知、功能性委員會決策品質、功能性委員
會組成及成員選任等四大面向 19 項指標。

四、當年度及最近年度加強董事會職能之目標（例如設立審計委員會、提昇資訊透明度等）與執行情形評估。

加強董事會職能目標	執行情形評估
提升董事會運作效率及決策能力	為提升本公司董事會及相關功能委員會運作效率及決策能力，依法制定董事會績效評估辦法及修訂董事會議事規範，並經 109/11/5 董事會通過。
積極建立與利害關係者之溝通	本公司設有發言人及代理發言人，利害關係人可藉此當作溝通管道，每年股東會依時程受理股東提案。有提案權之股東可於受理期間提出申請時，本公司將依相關規定召開董事會審查之。
加強專業知識	本公司董事進修時數依主管機關之規定辦理，且鼓勵董事會相關成員參與各項專業課程，相關進修情形請詳：參、公司治理報告之四、公司治理運作情形及與上市上櫃公司治理實務守則差異情形及原因。
增加資訊透明度	於本公司網站上充分揭露每次董事會議重要決議事項。

（二）審計委員會運作情形或監察人參與董事會運作情形

● 審計委員會年度工作重點彙整：

本委員會之運作，以下列事項之監督為主要目的：

1. 公司財務報表之允當表達。
2. 簽證會計師之選（解）任及獨立性與績效。
3. 公司內部控制之有效實施。
4. 公司遵循相關法令及規則。
5. 公司存在或潛在風險之管控。

● 最近年度及截至 113.3.31 止，審計委員會開會(A) 6 次，獨立董事出席情形如下：

職稱	姓名	實際出席次數(B)	委託出席次數	實際出席率(%) (B/A)(註)	備註
獨立董事	陳專塗	6	0	100%	
獨立董事	沈大白	6	0	100%	
獨立董事	黃芳祐	6	0	100%	

其他應記載事項：

一、審計委員會之運作如有下列情形之一者，應敘明審計委員會召開日期、期別、議案內容、獨立董事反對意見、保留意見或重大建議項目內容、審計委員會決議結果以及公司對審計委員會意見之處理。

(一)證券交易法第14條之5所列事項。

董事會日期 /期別	議案內容
112.03.24 /第二屆第 三次	<ol style="list-style-type: none"> 1. 通過本公司111年度個體財務報告暨合併財務報告案。 2. 通過本公司111年度營業報告書案。 3. 通過本公司111年度員工及董事酬勞分配案。 4. 通過112年度委任會計師獨立性及適任性案。 5. 通過本公司對子公司天津訊安達背書保證人民幣貳仟萬元案。 6. 通過修訂本公司取得或處分資產處理程序案。 7. 通過新增本公司衍生性商品作業程序案。 8. 通過本公司治理主管任用案。 9. 通過本公司111年度「內部控制制度有效性考核」及「內部控制制度聲明書」案。
112.05.09 /第二屆第 四次	<ol style="list-style-type: none"> 1. 通過本公司112年度第一季合併財務報表案。 2. 通過本公司111年度盈餘分派案。 3. 通過本公司112年度會計師簽證公費案。 4. 通過修訂本公司取得或處分資產處理程序案。 5. 通過子公司訊大電腦(深圳)資金貸與天津訊安達人民幣850萬,於112/5/9提前消滅案。 6. 通過子公司天津訊安達資金貸與訊大電腦(深圳)人民幣850萬,於112/5/9提前消滅案。 7. 通過子公司訊大電腦(深圳)資金貸與天津訊安達人民幣850萬,為期一年案。 8. 通過子公司天津訊安達資金貸與訊大電腦(深圳)人民幣850萬,為期一年案。
112.08.09 /第二屆第 五次	<ol style="list-style-type: none"> 1. 通過本公司112年度第二季合併財務報表案。 2. 通過增訂本公司「簽證會計師提供非確信服務預先核准辦法」案。 3. 通過取消本公司對子公司天津訊安達提供背書保證人民幣780萬元追認案。 4. 通過取得使用權資產追認案。 5. 通過設立越南子公司案。 6. 通過本公司資訊安全主管任用案。
112.11.08 /第二屆第 六次	<ol style="list-style-type: none"> 1. 通過本公司112年度第三季合併財務報表案。 2. 通過修訂本公司關係人交易管理辦法案。 3. 通過本公司113年度稽核計畫案。
113.03.14 /第二屆第	<ol style="list-style-type: none"> 1. 通過本公司變更勤業眾信聯合會計師事務所簽證會計師(內部輪調)案。

七次	2. 通過本公司112年度個體財務報表暨合併財務報表案。 3. 通過本公司112年度員工及董事酬勞分配案。 4. 通過本公司112年度營業報告書案。 5. 通過本公司112年度盈餘分配案。 6. 通過本公司盈餘轉增資發行新股案。 7. 通過本公司112年度「內部控制制度有效性考核」及「內部控制制度聲明書」案。
113.03.28 /第二屆第 八次	1. 通過本公司自113年第1季起更換簽證會計師事務所及簽證會計師案。
獨立董事反對意見、保留意見或重大建議項目內容:無。	
審計委員會決議結果及公司對審計委員會意見之處理:審計委員會委員一致通過所有議案,董事會並依審計委員會之建議,核准通過所有議案。	

(二)除前開事項外,其他未經審計委員會通過,而經全體董事三分之二以上同意之議決事項:無。

二、獨立董事對利害關係議案迴避之執行情形,應敘明獨立董事姓名、議案內容、應利益迴避原因以及參與表決情形:無。

三、獨立董事與內部稽核主管及會計師之溝通情形(應包括就公司財務、業務狀況進行溝通之重大事項、方式及結果等)。

A.獨立董事與內部稽核主管及會計師之溝通政策:

1.每年至少一次召開獨立董事與內部稽核主管及會計師之單獨會議,且無一般董事及管理階層在場。若遇重大事項、或獨立董事、稽核主管及會計師認為有必要獨立溝通事宜,得不定期隨時召開會議溝通。

2.內部稽核主管定期向審計委員會報告:

(1)年度稽核計畫

(2)內部稽核業務執行情形

(3)查核缺失追蹤情形

3.會計師每年至少參加一次審計委員會,報告年度查核結果及治理事項溝通。

B.112年獨立董事與內部稽核主管及會計師之溝通情形:

審計委員會 開會日期/ 期別	出席人員	溝通事項	溝通結果
112.11.08 獨立董事與 稽核主管單 獨會議	獨立董事陳專塗 獨立董事沈大白 獨立董事黃芳祐 稽核主管吳寶珠	1. 稽核業務執行結果。 2. 討論113年稽核計畫。	獨立董事一致同意
112.11.28 獨立董事與 會計師單獨 會議	獨立董事陳專塗 獨立董事沈大白 獨立董事黃芳祐 會計師池瑞全	1.112年度財務報表過程中 所獲悉之治理事項溝通。	獨立董事一致同意

(三) 公司治理主管

本公司經 112 年 3 月 24 日董事會通過任命本公司總經理蘇文宗先生擔任公司治理主管，負責公司治理相關事務，包括依法辦理董事會、審計委員會、薪酬委員會及股東會會議相關事宜；協助董事就任及持續進修；提供董事執行業務所需資料；以及協助董事遵循法令等。

(三) 公司治理運作情形及與上市上櫃公司治理實務守則差異情形及原因

評估項目	運作情形			與上市上櫃公司治理實務守則差異情形及原因
	是	否	摘要說明	
一、公司是否依據「上市上櫃公司治理實務守則」訂定並揭露公司治理實務守則？		V	本公司尚未訂定公司治理實務守則，但實質上已依據公司治理精神運作，將於113年度擬訂討論。未來將持續關注治理發展，持續推動公司治理運作。	未符合上市、上櫃治理實務守則理念及執行作業。
二、公司股權結構及股東權益				
(一) 公司是否訂定內部作業程序處理股東建議、疑義、糾紛及訴訟事宜，並依程序實施？	V		(一) 本公司設有發言人及代理發言人之專責人員並設有專用電子郵件信箱，處理股東建議、疑義、糾紛及訴訟事宜並循公司層級管道呈閱。	
(二) 公司是否掌握實際控制公司之主要股東及主要股東之最終控制者名單？	V		(二) 本公司主要股東大都為經營團隊及長期持股之股東，對於主要股東及董事持股情形均隨時注意掌握，並依相關法令規定定期申報主要股東股權變動情形。	
(三) 公司是否建立、執行與關係企業間之風險控管及防火牆機制？	V		(三) 本公司已於內部控制制度「子公司監督管理辦法」及「關係人交易管理辦法」中建立相關管控並遵循之，已達風險控管及防火牆機制。	
(四) 公司是否訂定內部規範，禁止公司內部人利用市場上未公開資訊買賣有價證券？	V		(四) 本公司已訂定「內部重大資訊處理作業程序」暨「防範內線交易管理作業程序」，員工簽訂「員工行為守則」，禁止公司內部人利用尚未公開資訊買賣有價證券，相關規範揭露於公司網站。 https://www02.dimension.com.tw/investor/audit/SH-11112-010/ 。	

評估項目	運作情形			與上市上櫃公司治理實務守則差異情形及原因
	是	否	摘要說明	
<p>三、董事會之組成及職責</p> <p>(一) 董事會是否擬訂多元化政策、具體管理目標及落實執行？</p> <p>(二) 公司除依法設置薪資報酬委員會及審計委員會外，是否自願設置其他各類功能性委員會？</p> <p>(三) 公司是否訂定董事會績效評估辦法及其評估方式，每年並定期進行績效評估，且將績效評估之結果提報董事會，並運用於個別董事薪資報酬及提名續任之參考？</p> <p>(四) 公司是否定期評估簽證會計師獨立性？</p>	V	V	<p>(一) 本公司已訂定「董事選舉辦法」，規定董事會成員組成應考量多元化，並就本身營運型態及發展需求以擬訂基本條件與專業知識技能之多元化方針。多元化方針及落實執行詳附件一及網站資料。</p> <p>(二) 本公司未來將視需要設置功能性委員會。</p> <p>(三) 本公司已訂定董事會績效評估辦法及其評估方式，已依規定每年定期進行績效評估(p26-27)，未來將考量運用於個別董事薪資報酬及提名續任之參考。</p> <p>(四) 本公司於113/5/14由審計委員會及董事會通過會計師獨立性評估，並要求會計師出具「未有違反獨立性之聲明函」，經本公司確認，會計師與本公司無其他財務利益及業務關係，會計師家庭成員亦不違反獨立性要求。</p>	(二)與(三)詳摘要說明。
<p>四、上市上櫃公司是否配置適任及適當人數之公司治理人員，並指定公司治理主管，負責公司治理相關事務(包括但不限於提供董事、監察人執行業務所需資料、協助董事、監察人遵循法令、依法辦理董事會及股東會之會議相關事宜、製作董事會及股東會議事錄等)？</p>	V		<p>本公司已由總經理兼任公司治理主管，負責公司治理相關事務(包括但不限於提供董事、監察人執行業務所需資料、協助董事、監察人遵循法令、依法辦理董事會及股東會之會議相關事宜、製作董事會及股東會議事錄等)。</p>	

評估項目	運作情形			與上市上櫃公司治理實務守則差異情形及原因
	是	否	摘要說明	
五、公司是否建立與利害關係人(包括但不限於股東、員工、客戶及供應商等)溝通管道，及於公司網站設置利害關係人專區，並妥適回應利害關係人所關切之重要企業社會責任議題？	V		本公司已於網站上，設有利害關係人專區，並分別條列利害關係人所關切之重要企業社會責任議題之申訴窗口及檢舉方式，方便利害關係人主張權利。 https://www02.dimension.com.tw/investor/stakeholder/SH-11112-007/	
六、公司是否委任專業股務代辦機構辦理股東會事務？	V		本公司股務代理委任群益金鼎證券公司辦理股東會事務。	
七、資訊公開				
(一) 公司是否架設網站，揭露財務業務及公司治理資訊？	V		(一) 本公司已設有網站，揭露財務業務及公司治理資訊。 https://www02.dimension.com.tw/	
(二) 公司是否採行其他資訊揭露之方式（如架設英文網站、指定專人負責公司資訊之蒐集及揭露、落實發言人制度、法人說明會過程放置公司網站等）？	V		(二) 本公司有發言人及代理發言人，隨時接受外界及股東對公司詢問，以落實發言人制度。	
(三) 公司是否於會計年度終了後兩個月內公告並申報年度財務報告，及於規定期限前提早公告並申報第一、二、三季財務報告與各月份營運情形？	V		(三) 本公司依照證券交易法於規定期限內公告並申報年度財務報告及第一、二、三季財務報告與各月份營運情形。	

評估項目	運作情形			與上市上櫃公司治理實務守則差異情形及原因
	是	否	摘要說明	
<p>八、公司是否有其他有助於瞭解公司治理運作情形之重要資訊（包括但不限於員工權益、僱員關懷、投資者關係、供應商關係、利害關係人之權利、董事及監察人進修之情形、風險管理政策及風險衡量標準之執行情形、客戶政策之執行情形、公司為董事及監察人購買責任保險之情形等）？</p> <p>（一）員工權益：本公司已成立職工福利委員會、實施退休金制度、提供平等就業機會，定期召開勞資會議重視勞工和諧關係，並依勞基法等相關法令保障員工之權益。</p> <p>（二）僱員關懷：透過完善之福利制度，如團體保險、員工健康檢查等，及教育訓練制度、晉升管道等，與員工建立良好之互信關係。</p> <p>（三）投資者關係：本公司依法令規定誠實公開公司資訊並落實內控制度，以保障投資人及利害關係人之權益，善盡企業對股東之責任。</p> <p>（四）供應商關係：公司與供應商間維持長期良好合作關係，穩定發展。</p> <p>（五）利害關係人之權利：本公司設有專人並於網站公告發言人之電子郵件信箱及聯絡電話，方便利害關係人主張權利。</p> <p>（六）董事及監察人進修之情形：112年度董事及獨立董事進修時數共九小時。</p> <p>（七）本公司已為董事、獨立董事及經理人購買責任保險。</p> <p>（八）本公司不定期邀請董事、獨立董事、薪酬委員們分享其專業領域並透過部門主管們的報告，使公司得到更多元的專業指導與管理能力的提升。</p>				
<p>九、請就臺灣證券交易所股份有限公司公司治理中心最近年度發布之公司治理評鑑結果說明已改善情形，及就尚未改善者提出優先加強事項與措施。(未列入受評公司者無需填列)</p> <p>本公司已參與證券暨期貨發展基金會辦理之上市上櫃公司公司治理評鑑，股東權益之維護、股東平等對待、董事會結構與運作、資訊透明度及利害關係人利益之維護及企業社會責任，111年公司治理評鑑上櫃公司排名級距為51%~65%，112年排名級距為66%~80%退步1個級距，預計113年度更加強公司治理、企業社會責任及功能性委員會等項目揭露，本公司本於最高誠信經營原則，持續精進以保障股東權益及追求企業之永續發展為目標。</p>				

附件一：

本公司已訂定「董事選舉辦法」，規定董事會成員組成應考量多元化，並就本身營運型態及發展需求以擬訂基本條件與專業知識技能之多元化方針。本公司在提名董事候選人時，不僅考量董事性別及本身的專業背景，董事多元化也是重要因素之一；成員背景涵蓋營運、會計及財務、經營管理、法律等，董事會成員具備產業、學術、知識多樣化背景，可從不同向度給予專業意見，對提升公司經營績效及管理效率有莫大助益。

董事會成員有九位，包括六位董事及三位獨立董事，所有董事均採候選人提名制產生，並無性別上的差異與限定，其職責包括監督、任命與指導

公司管理階層，並且負責公司整體的營運狀況，致力於股東權益極大化。

本公司具員工身分董事占比: 4/9 (44%)，獨立董事占比: 3/9 (33%) 女性董事占比: 2/9 (22%)，獨立董事任期年資分布情形詳頁 14

、董事年齡分布: 30-40 歲佔比: 1/9 (12%)，40-50 歲佔比: 2/9 (22%)，50-60 歲佔比: 2/9 (22%)，60-70 歲佔比: 2/9 (22%)，70 歲以上佔比: 2/9 (22%)。

董事會成員多元化政策之具體管理目標與目前達成情形：

一、多元化政策：

本公司「董事選舉辦法」第三條訂有成員組成資格及選任方針，董事均在各領域有不同專長，普遍具備執行職務所必須之知識、技能及素養，其整體具備之能力如下，對公司發展與營運有一定幫助。

二、具體管理目標與達成情形：

本公司之董事會應指導公司策略、監督管理階層、對公司及股東負責，其公司治理制度之各項作業與安排，應確保董事會依照法令、公司章程之規定或股東會決議行使職權。董事會應具備適足之專業知識及技能，成員專業背景應涵蓋法律、會計、產業、財務、行銷、科技，各領域專才之席次目標如下：

本公司「董事及監察人選任辦法」訂有成員組成資格及選任方針，董事均在各領域有不同專長，對公司發展與營運有一定幫助。

董事姓名/	符合能力情形(多元化核心項目)								符合專業背景及技能					
	營運判斷能力	會計及財務分析能力	經營管理能力	危機處理能力	產業知識	國際市場觀	領導能力	決策能力	法律	會計	產業	財務	行銷	科技
一智投資股份有限公司代表人盧崑錄	v	v	v	v	v	v	v	v	v	v	v	v	v	v
吳翠美	v	v	v	v	v	v	v	v	v	v	v	v	v	v
宇慈股份有限公司代表人蘇文宗	v	v	v	v	v	v	v	v	v	v	v	v	v	v
莊博勝	v	v	v	v	v		v	v	v	v	v	v	v	v
趙均珮	v	v	v				v	v	v	v	v	v	v	v
熊俊璋	v	v	v	v	v	v	v	v		v	v	v	v	v
黃芳祐	v	v	v	v	v	v	v	v			v		v	v
陳專塗	v	v		v	v	v	v	v		v		v		
沈大白	v	v		v	v	v	v	v		v		v		
目標席次	7	7	7	7	7	7	7	7	5	7	7	7	7	7

董事姓名/	符合能力情形(多元化核心項目)								符合專業背景及技能					
	營運判斷能力	會計及財務分析能力	經營管理能力	危機處理能力	產業知識	國際市場觀	領導能力	決策能力	法律	會計	產業	財務	行銷	科技
達成席次	9	9	7	8	8	7	9	9	5	8	7	8	7	7
達成率	100%	100%	100%	100%	100%	100%	100%	100%	100%	100%	100%	100%	100%	100%

(四) 薪酬委員會之組成、職責及運作情形

1. 薪酬委員會之組成

身分別 (註 1)	姓名	條件	專業資格與經驗(註 2)	獨立性情形(註 3)	兼任其他公開發行公司 薪資報酬委員會成員家 數
獨立董事 (薪委會召集人)	沈大白		請參照年報第 17 頁說明：董事及監察人專業知識及獨立性資訊。	符合(註 3)之獨立性情形。請參照年報第 17 頁說明：董事及監察人專業知識及獨立性資訊。	1
獨立董事	黃芳祐		請參照年報第 17 頁說明：董事及監察人專業知識及獨立性資訊。	符合(註 3)之獨立性情形。請參照年報第 17 頁說明：董事及監察人專業知識及獨立性資訊。	0
獨立董事	陳專塗		請參照年報第 17 頁說明：董事及監察人專業知識及獨立性資訊。	符合(註 3)之獨立性情形。請參照年報第 17 頁說明：董事及監察人專業知識及獨立性資訊。	0

註 1：請於表格內具體敘明各薪資報酬委員會成員之相關工作年資、專業資格與經驗及獨立性情形，如為獨立董事者，可備註敘明參閱第 17 頁附表一 董事及監察人資料(一)相關內容。身分別請填列係為獨立董事或其他(若為召集人，請加註記)。

註 2：專業資格與經驗：敘明個別薪資報酬委員會成員之專業資格與經驗。

註 3：符合獨立性情形：敘明薪資報酬委員會成員符合獨立性情形，包括但不限於本人、配偶、二親等以內親屬是否擔任本公司或其關係企業之董事、監察人或受僱人；本人、配偶、二親等以內親屬(或利用他人名義)持有公司股份數及比重；是否擔任與本公司有特定關係公司(參考股票上市或於證券商營業處所買賣公司薪資報酬委員會設置及行使職權辦法第 6 條第 1 項 5~8 款規定)之董事、監察人或受僱人；最近 2 年提供本公司或其關係企業商務、法務、財務、會計等服務所取得之報酬金額。

2. 薪資報酬委員會之職責:

- (1)定期檢討薪資報酬委員會組織規程並提出修正建議。
- (2)訂定並定期檢討本公司董事及經理人年度及長期之績效目標與薪資報酬之政策、制度、標準與結構。
- (3)定期評估本公司董事及經理人之績效目標達成情形，並訂定其個別薪資報酬之內容及數額。

3. 薪資報酬委員會運作情形資訊:

(1)本公司之薪資報酬委員會委員計三人。

(2)本屆委員任期：111年6月24日至114年6月23日，最近年度（112年度）及截至113年4月30日止薪資報酬委員會開會四次(A)，委員資格及出席情形如下：

職稱	姓名	實際出席次數(B)	委託出席次數	實際出席率(%) (B/A) (註)	備註
召集人	沈大白	4	0	100%	續任 召集人任期自 111 年 6 月 24 日起
委員	黃芳祐	4	0	100%	續任
委員	陳專塗	4	0	100%	新任 任期自 111 年 6 月 24 日起

其他應記載事項：

一、董事會如不採納或修正薪資報酬委員會之建議，應敘明董事會日期、期別、議案內容、董事會決議結果以及公司對薪資報酬委員會意見之處理(如董事會通過之薪資報酬優於薪資報酬委員會之建議，應敘明其差異情形及原因)：無

二、薪資報酬委員會之議決事項，如成員有反對或保留意見且有紀錄或書面聲明者，應敘明薪資報酬委員會日期、期別、議案內容、所有成員意見及對成員意見之處理：無

註：

1. 年度終了日前有薪資報酬委員會成員離職者，應於備註欄註明離職日期，實際出席率(%)則以其在職期間薪資報酬委員會開會次數及其實際出席次數計算之。
2. 年度終了日前，有薪資報酬委員會改選者，應將新、舊任薪資報酬委員會成員均予以填列，並於備註欄註明該成員為舊任、新任或連任及改選日期。實際出席率(%)則以其在職期間薪資報酬委員會開會次數及其實際出席次數計算之。

4.本公司薪資報酬委員會最近年度及截至 113.4.30 止開會、檢討與評估本公司薪資報酬資訊如下：

薪酬委員會日期	議案內容	薪酬委員會決議結果	公司對薪酬委員會意見之處理
112.03.24	<ol style="list-style-type: none"> 1. 審議本公司 111 年度員工及董事酬勞分配案 2. 審議本公司 111 年度董事長營運績效獎金發放案 3. 審議本公司 111 年度總經理營運績效獎金發放案 4. 審議本公司 111 年度子公司總經理營運績效獎金發放案 5. 審議本公司 111 年度訊達董事長逆勢成長策略獎金發放案 6. 審議本公司 111 年度訊達總經理逆勢成長策略獎金發放案 7. 審議本公司 111 年度訊達子公司總經理逆勢成長策略獎金發放案 8. 審議本公司 111 年度會計主管策略性獎酬獎金發放案 	所有議案經全體出席委員無異議照案通過。	所有議案依據薪酬委員會決議，提報董事會決議執行。
112.08.09	<ol style="list-style-type: none"> 1. 本公司會計主管暨董事莊博勝同仁職務晉升暨薪資調整案 	所有議案經全體出席委員無異議照案通過。	所有議案依據薪酬委員會決議，提報董事會決議執行。
112.11.08	<ol style="list-style-type: none"> 1. 審議本公司 113 年度董事長獎勵辦法案 2. 審議本公司 113 年度總經理獎勵辦法案 3. 審議本公司 113 年度子公司總經理獎勵辦法案 4. 審議本公司 113 年度訊達董事長逆勢成長策略獎勵辦法案 5. 審議本公司 113 年度訊達總經理逆勢成長策略獎勵辦法案 6. 審議本公司 113 年度訊達子公司總經理逆勢成長策略獎勵辦法案 7. 審議本公司 113 年度會計主管獎勵辦法案 	所有議案經全體出席委員無異議照案通過。	所有議案依據薪酬委員會決議，提報董事會決議執行。
113.03.14	<ol style="list-style-type: none"> 1. 審議本公司 112 年度員工及董事酬勞分配案 	所有議案經全體出席委員無異議照	所有議案依據薪酬委員會

	2. 審議本公司 112 年度董事長營運績效獎金發放案 3. 審議本公司 112 年度總經理營運績效獎金發放案 4. 審議本公司 112 年度子公司總經理營運績效獎金發放案 5. 審議本公司 112 年度訊達董事長逆勢成長策略獎金發放案 6. 審議本公司 112 年度訊達總經理逆勢成長策略獎金發放案 7. 審議本公司 112 年度訊達子公司總經理逆勢成長策略獎金發放案 8. 審議本公司 112 年度會計主管策略性獎酬獎金發放案	案通過。	決議，提報董事會決議執行。
--	---	------	---------------

(五) 履行社會責任執行情形及與上市櫃公司企業社會責任實務守則差異情形及原因

推動永續發展執行情形及與上市櫃公司永續發展實務守則差異情形及原因

推動項目	執行情形(註 1)			與上市櫃公司永續發展實務守則差異情形及原因
	是	否	摘要說明	
一、公司是否建立推動永續發展之治理架構，且設置推動永續發展專(兼)職單位，並由董事會授權高階管理階層處理，及董事會督導情形？		V	本公司目前尚未建立推動永續發展之治理架構，及設置推動永續發展專責單位，將一併討論對永續發展之相關事宜，包含管理方針、策略與目標制定、檢討措施等規畫辦理。	將於近日規畫
二、公司是否依重大性原則，進行與公司營運相關之環境、社會及公司治理議題之風險評估，並訂定相關風險管理政策或策略？(註 2)	V		本公司風險評估之邊界涵蓋子公司範圍，訂定有「防範內線交易管理作業程序」、「道德行為準則」、「自行評估內部控制制度」等措施，藉由透過各管理系統及各程序的持續運行，對於營運相關之環境、員工安全、客戶、供應商、各利害關係人等的風險均能即時予以掌握及因應。各功能單位針對各項營運所面對之經	無差異

		<p>濟、財務、營運、環境並無重大差異，使所產生之各項風險控制在可接受的範圍內：</p> <p>1. 環境方面：因應氣候變遷之潛在風險，本公司以落實節約能源政策為標準，以符合環保法規、節約地球資源、善盡社會責任為公司之環境政策。</p> <p>2. 社會方面：</p> <p>(1) 產品安全：本公司為資訊服務業，產品生產銷售過程不產生污染，響應政府「低碳家園」之政策，致力研發相關節能產品，以降低對環境之衝擊並將適時收集相關環保法令資訊，以確保公司營業活動符合法規之要求。</p> <p>(2) 職業安全：本公司配合職業安全衛生管理辦法及勞工健康保護規則，以落實安全衛生防護工作。</p> <p>3. 公司治理方面：本公司透過建立治理組織及落實內部控制機制，確保全體同仁及作業確實遵守相關法令規範。</p>	
<p>三、環境議題</p> <p>(一) 公司是否依其產業特性建立合適之環境管理制度？</p>	V	<p>公司屬資訊服務業，以身作則以辦公室無紙化ERP線上簽核系統為目標，111年起積極整合資料庫的使用提高工作效率及減碳環境，並使用綠色環保標章的機器設備。</p>	無差異
<p>(二) 公司是否致力於提升能源使用效率及使用對環境負荷衝擊低之再生物料？</p>	V	<p>本公司積極改造環境空間，提升環境績效品質：</p> <p>(一)、節能減碳</p> <p>110年：更換冷氣機、改善地下一樓會議室、茶水間、廁所空調設備，將室內空氣與外界對流。更換老</p>	無差異

		<p>舊水管改善2樓辦公室飲用水質。</p> <p>111年：汰換耗電設備更新四台中型分離式冷暖器機，提升節電效能及改善空氣品質卓有成效。更新大樓水管提高濾水器使用壽命。更新地板防滑墊，使環境更具安全性。</p> <p>112年：持續改善辦公室空調及照明設備，檢修空調排水系統提升涼感效能。汰換一輛公務車為油電混合車。</p> <p>(二)、資源回收：本公司所產生的廢紙、器材、老舊設備定期回收，使廢棄物回收再利用。</p>	
(三) 公司是否評估氣候變遷對企業現在及未來的潛在風險與機會，並採取相關之因應措施？	V	<p>本公司非製造業，面臨氣候變遷的潛在風險，主要在環境控制及經營績效：如極端氣候變化影響資源短缺、人力成本增加，進而造成原料成本增加、供應商生產及運輸成本上漲等，都有可能因為氣候變遷而直接或間接衝擊到營運成果，本公司意識氣候變遷為重大課題，故藉由資源使用效率之提升謹慎運用資源、提高經濟效益，減少用電、用水量以降低碳排放量等因應措施。</p>	無差異
(四) 公司是否統計過去兩年溫室氣體排放量、用水量及廢棄物總重量，並制定溫室氣體減量、減少用水或其他廢棄物管理之政策？	V	<p>本公司溫室氣體排放量盤查係屬自我管理統計。</p> <p>一. 本公司溫室氣體年排放量、用水量及廢棄物總重量，範圍包含台北總公司所有辦公區域。</p> <p>二. 主要溫室氣體盤查範疇統計數：</p> <p>範疇一：公務車(汽油)炭排量(公噸)</p> <p>範疇二：用電炭排量(公噸)</p> <p>範疇三：柴油車：無</p>	無差異

	溫室氣體 排放量 (tCO2e) 範疇一	溫室氣體 排放量 (tCO2e) 範疇二	用水量 (碳排 量:公 斤)	廢棄物 總重量 (公斤)
2021	10.51	90.19	72.91	1,050
2022	6.51	97.97	55.81	1,200
2023	6.22	89.81	47.31	1,000
上年 度節 能率	-4.5%	-8.33%	-15.23%	-16.66%

三. 各項節能減碳、溫室氣體減量政策及措施：

設定 112 年較 111 年以減少 3-5% 為目標已達目標，113 年設定以每年減少 2% 為目標，執行措施如下：

1. 辦公室節能措施：

- (1) 隨季節調整空調及設定恆溫於 27 度，以減低電力負荷，公司同仁也做到隨手關閉電腦、空調與照明電源。
- (2) 持續汰換冷氣，安裝變頻式冷氣，提高辦公環境品質並節約耗電量。
- (3) 辦公室之照明持續更新為節能燈座，既降低燈源發熱量，且能達到節能目的。
- (4) 111 年向台電申請其中用電量最高之電表使用「住商型簡易時間電價」按不同電價時間計收電費，有效節約費用達 43%，響應節約能源愛護地球。

2. 電腦機房節能措施：推行伺服器虛擬化，節省電力及相關設備。

3. 省水措施：

- (1) 給水裝置自動化，並使用省水閥，有效減少不必要的水資源浪費。
- (2) 更新大樓用水管線，確保用水品質及避免漏水

		<p>的疑慮。</p> <p>4.其他：</p> <p>(1) 持續推動文件管理電子化系統，減少紙張使用量，並多加利用再生紙。</p> <p>(2) 確實執行廢棄物廚餘、鐵鋁玻璃罐、廢紙與保特瓶等的回收管理與資源分類，並由專業人員負責廢棄物的處理分類與回收。</p> <p>(3) 持續環境整潔改善：辦公室地面整修及設備更新，使辦公環境更舒適。</p> <p>(4) 未來仍持續推動節能減碳及溫室氣體減量政策為目標。</p>	
<p>四、社會議題</p> <p>(一) 公司是否依照相關法規及國際人權公約，制定相關之管理政策與程序？</p>	<p>V</p>	<p>一、人權政策：</p> <p>依據《聯合國全球盟約》、《聯合國世界人權宣言》及《國際勞工組織工作基本原則與權利宣言》等各項國際人權公約所揭櫫之人權保護精神與基本原則，已訂定本公司人權政策。</p> <p>二、人權風險減緩措施</p> <p>本公司承諾合理確保員工與工作環境的安全、人員受到尊重並具有尊嚴、營運促進環保並遵守法規及道德。為體現此一承諾，除以誠信為本，在合法基礎上尊重員工，並指派專人依法落實員工職安衛作業，除持續宣導輔以教育將人權政策落實到日常外，並建立合理申訴管道。</p> <p>三、人權關注事項與做法</p> <p>1. 提供公平的工作環境：不因個人性別、種族、社經地位、國籍、年齡、婚姻、家庭狀況、語言、宗教、黨派、外貌身高、身心障礙等，有任何不公平及差別待遇。</p>	<p>無差異</p>

		<p>2. 提供安全的工作環境：本公司重視員工安全與健康之工作環境，設置職業安全衛生管理組織，以持續改善工作環境與衛生條件，致力降低職業災害之風險及保障員工之身心健康。</p> <p>3. 尊重職場人權：本公司遵循政府勞動法規，不雇用童工、關心及管理員工出勤狀況，不強迫勞動。本公司提供員工暢通的溝通管道，建構勞資關係和諧的職場環境。</p> <p>4. 落實資訊安全：為尊重各利害關係人之隱私權，保障個人資料的蒐集及合法使用。本公司建置完善之資訊安全管理機制，以管控資料存取及防護資料外洩。</p> <p>四、人權保障訓練作法</p> <p>1. 新人訓練 到職時即進行相關法遵宣導之新人教育訓練，內容包含：性騷擾防治、反歧視、反騷擾、推行工時管理、保障人道待遇等。</p> <p>2. 預防職場暴力 透過宣導及公告使員工了解於執行職務過程中有責任協助確保職場無不法侵害之發生，並揭露申訴專線，共同營造友善之工作環境。</p> <p>3. 職業安全系列訓練 內容包含：安全衛生教育訓練、消防安全訓練、緊急應變、急救訓練、健康促進等</p> <p>4. 誠信道德宣導 從日常行為與道的標準進行教育與宣導，以期提供一個健康正面的職場文化。 本公司持續關注人權保障並落實進行相關訓練，以提高人權保障意識，降低相關風險發生的可能性。</p> <p>五、申訴制度</p>	
--	--	---	--

		<p>本公司設有暢通之申訴管道，同仁於公司內部遇有各種問題，可透過公司之申訴管道向各級主管或人力資源處提出申訴。另為維護性別工作平等及提供職工、求職者免受性騷擾之工作及服務環境，設有性騷擾防治之專屬申訴信箱與電子郵箱。於申訴調查期間皆採保密方式處理，不洩漏申訴人之姓名或其他足資識別申訴人身分之相關資料，以保障申訴人。</p>																						
<p>(二)公司是否訂定及實施合理員工福利措施(包括薪酬、休假及其他福利等)，並將經營績效或成果適當反映於員工薪酬？</p>	<p>V</p>	<p>本公司致力於提供員工具尊嚴、安全的工作環境，落實僱用多樣性、薪酬與升遷機會的公平性，確保員工薪酬、休假及其他福利等不會因種族、性別、宗教信仰、年齡、政治傾向及其他受適用法規保護的任何其他狀況而遭受歧視、騷擾或不平等的待遇。未發生違反其工作權及人權之相關情事。</p> <p>女性多元化指標</p> <table border="1" data-bbox="967 711 1626 911"> <thead> <tr> <th>指標</th> <th>人數</th> <th>百分比</th> </tr> </thead> <tbody> <tr> <td>女性佔總員工</td> <td>38</td> <td>28.57%</td> </tr> <tr> <td>女性佔所有主管</td> <td>6</td> <td>4.51%</td> </tr> <tr> <td>女性佔基層主管</td> <td>6</td> <td>4.51%</td> </tr> <tr> <td>女性佔高階主管</td> <td>0</td> <td>0%</td> </tr> </tbody> </table> <p>薪酬平等</p> <p>本公司設有「薪資報酬委員會」，提供員工具競爭力的薪酬，用透明平等的薪酬政策，將企業營運績效回饋予員工。</p> <p>針對同一職別之基層專員，進用人員待遇皆相同，另針對具相關專業及工作經驗之人員，則按錄取者的學經歷、專長及證照等核定待遇，不會因性別或族群而有所差異。</p> <table border="1" data-bbox="967 1257 1626 1396"> <thead> <tr> <th>薪酬平等指標</th> <th>差距(%)</th> </tr> </thead> <tbody> <tr> <td>男女薪資平均數的差距</td> <td>0.08%,</td> </tr> <tr> <td>男女薪資中位數的差距</td> <td>0.02%,</td> </tr> </tbody> </table>	指標	人數	百分比	女性佔總員工	38	28.57%	女性佔所有主管	6	4.51%	女性佔基層主管	6	4.51%	女性佔高階主管	0	0%	薪酬平等指標	差距(%)	男女薪資平均數的差距	0.08%,	男女薪資中位數的差距	0.02%,	<p>無差異</p>
指標	人數	百分比																						
女性佔總員工	38	28.57%																						
女性佔所有主管	6	4.51%																						
女性佔基層主管	6	4.51%																						
女性佔高階主管	0	0%																						
薪酬平等指標	差距(%)																							
男女薪資平均數的差距	0.08%,																							
男女薪資中位數的差距	0.02%,																							

<p>(三) 公司是否提供員工安全與健康之工作環境，並對員工定期實施安全與健康教育？</p>	<p>V</p>	<p>本公司近期通過勞動檢查處檢查包括職業安全與勞工健康保護等等相關措施，並提供員工安全舒適的工作環境並定期健康檢查、提供護理師、醫師諮詢及相關生理及心理需求。並定期檢查環境衛生、消防安全設施，以期防範於未來。本公司認為身心健康的員工，才能營造高效率、高品質的工作績效，因此致力於提供員工安全與健康之工作環境，包括：</p> <ol style="list-style-type: none"> 1. 本公司已於 110 年完成職業安全衛生四大計劃擬定與施行，落實安全衛生防護工作。111 年請專業復健師、醫師、護理師舉辦 CPR+AED 急救、肌肉骨骼傷害預防及外傷救護之止血包紮技巧等講座均受好評，112 年申請通過為分散式健康管理，服務範圍涵蓋北中南各工作場域同仁。 2. 本公司屬於分散型勞工健康管理事業，特約護理師每季一次、醫師每年一次至公司辦理臨場服務，辦理北、中、南部勞工健康促進服務事宜。 3. 每二年定期舉辦員工健康檢查，並透過一對一健康諮詢及衛教資訊，讓員工更能掌握自己的健康狀況，及具備自我健康管理的知識與方法。 4. 本公司當年度並無發生火災之死傷情形，環境設有完整的消防安全系統，包含警報器、滅火器、緊急照明燈、逃生指示燈、逃生門等，並每年與管委會合作至少一次檢測更換各項設備，避免火災的發生。 5. 配合衛生福利部母乳哺育政策及性別工作平等法之精神，設置哺乳室。 6. 藉由健康指導、健康管理、健康促進各項措施，提升辦公環境及促進健康各項活動，員工可於工作與休閒間獲得平衡。 7. 本公司當年度並未有員工職災件數。 	<p>無差異</p>
<p>(四) 公司是否為員工建立有效之職涯能力發展培訓計畫？</p>	<p>V</p>	<ol style="list-style-type: none"> 1. 新人訓練：新進同仁 內容：公司簡介、公司文化、各部門職能所需 	<p>無差異</p>

		<p>簡介</p> <p>實施狀況：新進員工當週實施。</p> <p>2. 專業進修：全體同仁</p> <p>內容：專案課程訓練、AI 人工智能學習、溝通技能、技術深化教學、主力產品銷售及應用</p> <p>實施狀況：按各單位需要自行安排，或整體需要一起安排。</p> <p>3. 主管訓練：各級主管</p> <p>內容：公司策略發展、產業分析、競業分析</p> <p>實施狀況：每週二個時段</p> <p>敘明培訓計畫所涵蓋面向(如：新人訓練、專業進修、主管訓練等)、範圍(如：各級主管、同仁等)及實施情形。</p>	
(五) 針對產品與服務之顧客健康與安全、客戶隱私、行銷及標示等議題，公司是否遵循相關法規及國際準則，並制定相關保護消費者或客戶權益政策及申訴程序？	V	本公司已設有免費服務專線電話0809-085-919，提供消費者權益或產品的申訴或諮詢服務。	無差異
(六) 公司是否訂定供應商管理政策，要求供應商在環保、職業安全衛生或勞動人權等議題遵循相關規範，及其實施情形？	V	本公司與主要供應商之契約尚未包含供應商如涉及違反其企業社會責任政策，且對環境與社會有顯著影響時，得隨時終止或解除契約之條款，未來亦會視情況訂定相關政策。	將於近日規畫
五、公司是否參考國際通用之報告書編製準則或指引，編製永續報告書等揭露公司非財務資訊之報告書？前揭報告書是否取得第三方驗證單位之確信或保證意見？	V	本公司雖尚未完成編製永續報告書，但已著手相關統計資料編製中。	尚在分工編製永續報告書
<p>六、公司如依據「上市上櫃公司永續發展實務守則」定有本身之永續發展守則者，請敘明其運作與所定守則之差異情形：</p> <p>本公司未來將視公司營運狀況及規模制定「企業永續發展實務守則」。</p>			

七、其他有助於瞭解推動永續發展執行情形之重要資訊：

1. 面對全球趨勢與市場變遷，適時調整經營發展策略，近幾年度公司營運績效為上升曲線，使公司具有競爭力與保持獲利充分履行企業社會責任永續經營的基礎。
2. 於公司網站中揭露企業社會責任運作執行情形：
 - 配合政府進用新人及人才培訓政策實施青年就業旗艦計畫。
 - 108 年度再次接受 TTQS「人才發展品質管理系統」評核為企業機構版通過門檻，積極培育人才，創造人才與公司雙贏的就業環境

(六) 履行誠信經營情形及與上市櫃公司誠信經營守則差異情形及原因

評估項目	運作情形			與上市上櫃公司誠信經營守則差異情形及原因
	是	否	摘要說明	
<p>一、訂定誠信經營政策及方案</p> <p>(一) 公司是否制定經董事會通過之誠信經營政策，並於規章及對外文件中明示誠信經營之政策、作法，以及董事會與高階管理階層積極落實經營政策之承諾？</p> <p>(二) 公司是否建立不誠信行為風險之評估機制，定期分析及評估營業範圍內具較高不誠信行為風險之營業活動，並據以訂定防範不誠信行為方案，且至少涵蓋「上市上櫃公司誠信經營守則」第七條第二項各款行為之防範措施？</p> <p>(三) 公司是否於防範不誠信行為方案內明定作業程序、行為指南、違規之懲戒及申訴制度，且落實執行，並定期檢討修正前揭方案？</p>	V		<p>(一) 公司經營理念於網站、年報或對外文件明示誠信、開放、務實之經營理念，且本公司於最近年度未發生董事會或管理階層、員工不誠信情事。已訂定董監經理人「道德行為準則」及「員工行為守則」為依循。</p> <p>(二) 本公司員工到職時即需簽訂「員工行為守則」，工作規則中列明懲戒標準，並經常性舉辦教育訓練宣導。</p> <p>(三) 本公司訂有各種內控制度、不時宣導相關法令之變化、透過契約或協議約定、及各級主管不時留意人員生活樣態，以防範相關不誠信行為。設有稽核室，直屬董事會，稽核及預防公司營業範圍內不誠信高風險之營業活動。</p>	
<p>二、落實誠信經營</p> <p>(一) 公司是否評估往來對象之誠信紀錄，並於其與往來交易對象簽訂之契約中明定誠信行為條款？</p> <p>(二) 公司是否設置隸屬董事會之推動企業誠信經營專責</p>	V		<p>(一) 公司與供應商或客戶進行交易前，均進行篩選或徵信；並於契約中明訂誠信行為條款。</p> <p>(二) 為善盡誠實經營之監督責任，本公司董事會建立了各式</p>	

評估項目	運作情形			與上市上櫃公司誠信經營守則差異情形及原因
	是	否	摘要說明	
單位，並定期(至少一年一次)向董事會報告其誠信經營政策與防範不誠信行為方案及監督執行情形？ (三) 公司是否制定防止利益衝突政策、提供適當陳述管道，並落實執行？ (四) 公司是否為落實誠信經營已建立有效的會計制度、內部控制制度，並由內部稽核單位依不誠信行為風險之評估結果，擬訂相關稽核計畫，並據以查核防範不誠信行為方案之遵循情形，或委託會計師執行查核？ (五) 公司是否定期舉辦誠信經營之內、外部之教育訓練？	V	V	組織與管道，例如：審計委員會、薪酬委員會及內部稽核等。內部稽核與經理人等定期向董事會報告執行情形。 (三) 本公司於董事會議事規則、內部重大資訊處理作業程序、道德行為準則、工作規則及員工行為守則中，分別訂有利益規避或避免利益衝突之規範。 (四) 本公司會計制度及內控制度均落實執行，並由內部稽核依年度查核計畫執行查核工作。 (五) 本公司透過主管會議或電子公告，對同仁宣導並使同仁清楚瞭解誠信經營理念與規範。	
三、公司檢舉制度之運作情形 (一) 公司是否訂定具體檢舉及獎勵制度，並建立便利檢舉管道，及針對被檢舉對象指派適當之受理專責人員？ (二) 公司是否訂定受理檢舉事項之調查標準作業程序、調查完成後應採取之後續措施及相關保密機制？ (三) 公司是否採取保護檢舉人不因檢舉而遭受不當處置之措施？	V	V	(一) 本公司訂有「受理檢舉非法或不道德不誠信行為處理辦法」鼓勵舉報任何非法或違反道德行為或誠信經營之情事，具體詳述檢舉管道，及受理專責人員。 (二) 本公司於以上辦法中，已訂定受理檢舉事項之調查標準作業程序、調查完成後應採取之後續措施及相關保密機制設有獎懲委員會，對於檢舉案件訂有程序及保密義務措施。 (三) 本公司採保密方式處理檢舉案件，並由獨立管道查證，全力保護檢舉人，檢舉人之身分將絕對保密。	
四、加強資訊揭露 公司是否於其網站及公開資訊觀測站，揭露其所定誠信經營守則內容及推動成效？		V	本公司網站揭露如：董事會議事規則、內部重大資訊處理作業程序、道德行為準則及員工行為守則等誠信經營相關資訊，供股東及社會大眾等參考，並年年加強推動成效。	同摘要說明。
五、公司如依據「上市上櫃公司誠信經營守則」定有本身之誠信經營守則者，請敘明其運作與所定守則之差異情形： 本公司於各項制度中訂有維繫誠信經營之規範並落實運作，為更妥善執行，將進行訂定作業程序及行為指南以為依循。				

評估項目	運作情形		與上市上櫃公司誠信經營守則差異情形及原因
	是	否	
六、其他有助於瞭解公司誠信經營運作情形之重要資訊：(如公司檢討修正其訂定之誠信經營守則等情形) 訂定員工行為守則及道德行為準則等指南為依循。			

(七) 公司治理守則及相關規章之查詢方式

1. 本公司網站<https://www02.dimension.com.tw/investor/audit/>項下或
2. 公開資訊觀測站的公司治理項下「訂定公司治理之相關規程規則」、市場別「上櫃」、代碼「6140」。

(八) 其他足以增進對公司治理運作情形之瞭解的重要資訊

可查詢本公司網站 <https://www02.dimension.com.tw/investor/cg/>項下

(九) 內部控制制度執行狀況

1. 內部控制聲明書



訊達電腦股份有限公司
內部控制制度聲明書

日期：113 年 03 月 14 日

本公司民國一一二年度之內部控制制度，依據自行評估的結果，謹聲明如下：

- 一、本公司確知建立、實施和維護內部控制制度係本公司董事會及經理人之責任，本公司業已建立此一制度。其目的係在對營運之效果及效率(含獲利、績效及保障資產安全等)、報導具可靠性、及時性、透明性及符合相關規範暨相關法令規章之遵循等目標之達成，提供合理的確保。
- 二、內部控制制度有其先天限制，不論設計如何完善，有效之內部控制制度亦僅能對上述三項目標之達成提供合理的確保；而且，由於環境、情況之改變，內部控制制度之有效性可能隨之改變。惟本公司之內部控制制度設有自我監督之機制，缺失一經辨認，本公司即採取更正之行動。
- 三、本公司係依據「公開發行公司建立內部控制制度處理準則」(以下簡稱「處理準則」)規定之內部控制制度有效性之判斷項目，判斷內部控制制度之設計及執行是否有效。該「處理準則」所採用之內部控制制度判斷項目，係為依管理控制之過程，將內部控制制度劃分為五個組成要素：1.控制環境，2.風險評估，3.控制作業，4.資訊與溝通，及5.監督作業。每個組成要素又包括若干項目。前述項目請參見「處理準則」之規定。
- 四、本公司業已採用上述內部控制制度判斷項目，評估內部控制制度之設計及執行的有效性。
- 五、本公司基於前項評估結果，認為本公司於民國一一二年十二月三十一日的內部控制制度(含對子公司之監督與管理)，包括瞭解營運之效果及效率目標達成之程度、報導係屬可靠、及時、透明及符合相關規範暨相關法令規章之遵循有關的內部控制制度等之設計及執行係屬有效，其能合理確保上述目標之達成。
- 六、本聲明書將成為本公司年報及公開說明書之主要內容，並對外公開。上述公開之內容如有虛偽、隱匿等不法情事，將涉及證券交易法第二十條、第三十二條、第一百七十一條及第一百七十四條等之法律責任。
- 七、本聲明書業經本公司民國一一三年三月十四日董事會通過，出席董事九人中，有○人持反對意見，餘均同意本聲明書之內容，併此聲明。

訊達電腦股份有限公司



董事長：



簽章

總經理：



簽章

2.委託會計師專案審查內部控制制度之審查報告：無。

(十) 最近年度及截至年報刊印日止，公司及其內部人員依法被處罰，或公司對其內部人員違反內部控制制度規定之處罰，其處罰結果可能對股東權益或證券價格有重大影響者，應列明其處罰內容、主要缺失與改善情形：

112 年營收資訊公告錯誤對證券價格造成重大影響，處以違約金 20 萬元，改善措施如下：

一、行銷暨營管處審核訂單流程，確認檢附相關憑證

- 金額超過新台幣 500 萬元之訂單
- 提供報價單簽回、合約、規劃資料等資訊

二、財務會計處評估重大交易之會計處理

- 訂單審核後，系統自動信件通知財務會計處
- 財務會計處人員檢核會計帳務處理所需附件之完整性
- 評估完整性後判斷是否需進一步取得資料或與會計師溝通會計帳務處理方式

三、財務會計處與會計師溝通重大交易之會計帳務處理方式

- 主動聯繫會計師，討論溝通有需與會計師確認之交易
- 營收公告前，確認得到會計師回覆後再進行營收公告

(十一) 最近年度及截至年報刊印日止，股東會及董事會之重要決議

1. 一一二年度股東常會之重要決議及執行情況

日期	重要決議事項	執行情形
112/06/21	通過承認民國一一一年度營業報告及財務報表(暨合併財務報表)案。	已依據股東會決議執行。
	111 年度盈餘分派案。	已依據股東會決議執行。
	通過修訂本公司「取得或處份資產處理程序」案。	已依據股東會決議執行。
	通過新增本公司「從事衍生性商品作業程序」案。	已依據股東會決議執行。
	盈餘轉增資發行新股案	已依據股東會決議執行。
	解除董事及其代表人競業禁止之限制案	已依據股東會決議執行。

2. 董事會之重要決議及執行情況

日期	重要決議事項	執行情形
112/03/24	<ol style="list-style-type: none"> 1. 通過本公司111年度個體財務報表暨合併財務報表案。 2. 通過本公司111年度員工及董事酬勞分配案。 3. 通過本公司111年度營業報告書。 4. 通過本公司112年度委任會計師獨立性及適任性案。 5. 通過本公司向上海商業儲蓄銀行申請關稅背書保證額度新台幣500,000元，保證期間 	<ol style="list-style-type: none"> 1. 已依據董事會決議執行 2. 已依據董事會決議執行 3. 已依據董事會決議執行 4. 已依據董事會決議執行 5. 已依據董事會決議執行 6. 已依據董事會決議執行 7. 已依據董事會決議執行 8. 已依據董事會決議執行 9. 已依據董事會決議執行 10. 已依據董事會決議執行

日期	重要決議事項	執行情形
	<p>112/01/01~112/12/31追認案。</p> <p>6. 通過本公司與國泰世華銀行企業金融事業處合約將到期展案。</p> <p>7. 通過本公司向王道銀行之借款合同額度辦理增貸案。</p> <p>8. 通過本公司擬向各銀行申請112年度新融資額度案。</p> <p>9. 通過為符合背書保證作業程序規定，本公司對子公司天津訊安達提供背書保證人民幣貳仟萬元案。</p> <p>10. 通過修訂本公司取得或處分資產處理程序案。</p> <p>11. 通過本年度提請衍生性商品作業程序討論案。</p> <p>12. 通過本公司治理主管任用案。</p> <p>13. 通過本公司向新光銀行辦理新台幣30,000,000元授信額度展期案。</p> <p>14. 通過本公司股東常會召開相關事宜案。</p> <p>15. 通過111年度「內部控制制度有效性考核」及「內部控制制度聲明書」案。</p> <p>16. 通過111年度董事長營運績效獎金發放案。</p> <p>17. 通過111年度總經理營運績效獎金發放案。</p> <p>18. 通過111年度子公司總經理營運績效獎金發放案。</p> <p>19. 通過111年度訊達董事長逆勢成長策略獎金發放案。</p> <p>20. 通過111年度訊達總經理逆勢成長策略獎金發放案。</p> <p>21. 通過111年度訊達子公司總經理逆勢成長策略獎金發放案。</p> <p>22. 通過111年度會計主管策略性獎酬獎金發放案。</p>	<p>11. 已依據董事會決議執行</p> <p>12. 已依據董事會決議執行</p> <p>13. 已依據董事會決議執行</p> <p>14. 已依據董事會決議執行</p> <p>15. 已依據董事會決議執行</p> <p>16. 已依據董事會決議執行</p> <p>17. 已依據董事會決議執行</p> <p>18. 已依據董事會決議執行</p> <p>19. 已依據董事會決議執行</p> <p>20. 已依據董事會決議執行</p> <p>21. 已依據董事會決議執行</p> <p>22. 已依據董事會決議執行</p>
112/05/09	<p>1. 通過本公司112年度第一季合併財務報表案。</p> <p>2. 通過本公司112年度會計師簽證公費案及委任案。</p> <p>3. 通過本公司111年度盈餘分派案。</p> <p>4. 通過盈餘轉增資發行新股案。</p> <p>5. 通過修訂本公司取得或處分資產處理程序案。</p> <p>6. 通過為符合資金貸與他人作業程序規定，擬將子公司訊大電腦(深圳)有限公司(以下簡稱訊大電腦)資金貸與天津訊安達電腦有限公司(以下簡稱天津訊安達)人民幣850萬，原112/8/1到期之資金貸與案，提前於112/5/9消滅案。</p>	<p>1. 已依據董事會決議執行</p> <p>2. 已依據董事會決議執行</p> <p>3. 已依據董事會決議執行</p> <p>4. 已依據董事會決議執行</p> <p>5. 已依據董事會決議執行</p> <p>6. 已依據董事會決議執行</p> <p>7. 已依據董事會決議執行</p> <p>8. 已依據董事會決議執行</p> <p>9. 已依據董事會決議執行</p> <p>10. 已依據董事會決議執行</p> <p>11. 已依據董事會決議執行</p> <p>12. 已依據董事會決議執行</p>

日期	重要決議事項	執行情形
	<ol style="list-style-type: none"> 7. 通過為符合資金貸與他人作業程序規定，擬將子公司天津訊安達電腦有限公司資金貸與訊大電腦(深圳)有限公司人民幣850萬，原112/8/1到期之資金貸與案，提前於112/5/9消滅案。 8. 通過子公司訊大電腦資金貸與天津訊安達，人民幣850萬元為期一年討論案。 9. 通過子公司天津訊安達資金貸與訊大電腦，人民幣850萬元為期一年討論案。 10. 通過本公司擬向各銀行申請112年度新融資額度案。 11. 通過解除董事及其代表人競業禁止之限制案。 12. 通過變更本公司股東常會召開相關事宜案。 	
112/08/09	<ol style="list-style-type: none"> 1. 通過本公司112年度第二季合併財務報表案。 2. 通過本公司「簽證會計師提供非確信服務預先核准辦法」。 3. 通過除權基準日相關事宜。 4. 通過取消對子公司天津訊安達提供背書保證人民幣780萬追認案。 5. 通過本公司向各銀行申請112年度新融資額度案。 6. 通過本公司與玉山銀行合約展期案。 7. 通過取得使用權資產追認案。 8. 通過設立越南子公司案。 9. 通過本公司會計主管暨董事莊博勝同仁職務晉升暨薪資調整案。 10. 通過本公司資訊安全主管任用案。 	<ol style="list-style-type: none"> 1. 已依據董事會決議執行 2. 已依據董事會決議執行 3. 已依據董事會決議執行 4. 已依據董事會決議執行 5. 已依據董事會決議執行 6. 已依據董事會決議執行 7. 已依據董事會決議執行 8. 已依據董事會決議執行 9. 已依據董事會決議執行 10. 已依據董事會決議執行
112/11/08	<ol style="list-style-type: none"> 1. 通過本公司112年第三季度合併財務報表案。 2. 通過修訂本公司關係人交易管理辦法。 3. 通過本公司與玉山銀行申請曝險額度美金壹佰萬元。 4. 通過本公司向台新銀行申請新融資額度案。 5. 通過本公司向兆豐商銀松南分行申請融資額度案。 6. 通過113年度稽核計畫案。 7. 通過本公司及子公司113年度之年度營運計畫案。 8. 通過113年度董事長獎勵辦法案。 9. 通過113年度總經理獎勵辦法案。 	<ol style="list-style-type: none"> 1. 已依據董事會決議執行 2. 已依據董事會決議執行 3. 已依據董事會決議執行 4. 已依據董事會決議執行 5. 已依據董事會決議執行 6. 已依據董事會決議執行 7. 已依據董事會決議執行 8. 已依據董事會決議執行 9. 已依據董事會決議執行 10. 已依據董事會決議執行 11. 已依據董事會決議執行 12. 已依據董事會決議執行 13. 已依據董事會決議執行 14. 已依據董事會決議執行

日期	重要決議事項	執行情形
	10. 通過113年度子公司總經理獎勵辦法案。 11. 通過113年度訊達董事長逆勢成長策略獎勵辦法案。 12. 通過113年度訊達總經理逆勢成長策略獎勵辦法案。 13. 通過113年度訊達子公司總經理逆勢成長策略獎勵辦法案。 14. 通過113年度會計主管獎勵辦法案。	
113/03/14	1. 通過變更勤業眾信聯合會計師事務所簽證會計師案(內部輪調)。 2. 通過本公司112年度個體財務報表暨合併財務報表案。 3. 通過本公司112年度員工及董事酬勞分配案。 4. 通過本公司112年度營業報告書。 5. 通過本公司112年度盈餘分配案。 6. 通過盈餘轉增資發行新股案。 7. 通過本公司向上海商業儲蓄銀行申請關稅背書保證額度新台幣500,000元,保證期間113/01/01~113/12/31追認案。 8. 通過本公司與國泰世華銀行企業金融事業處合約將到期展期案。 9. 通過本公司向各銀行申請113年度新融資額度案。 10. 通過本公司股東常會召開相關事宜案。 11. 通過112年度「內部控制制度有效性考核」及「內部控制制度聲明書」案。 12. 通過本公司員工行為守則修正案。 13. 通過112年度董事長營運績效獎金發放案。 14. 通過112年度總經理營運績效獎金發放案。 15. 通過112年度子公司總經理營運績效獎金發放案。 16. 通過112年度訊達董事長逆勢成長策略獎金發放案。 17. 通過112年度訊達總經理逆勢成長策略獎金發放案。 18. 通過112年度訊達子公司總經理逆勢成長策略獎金發放案。 19. 通過112年度會計主管策略性獎酬獎金發放案。	1. 已依據董事會決議執行 2. 已依據董事會決議執行 3. 已依據董事會決議執行 4. 已依據董事會決議執行 5. 已依據董事會決議執行 6. 已依據董事會決議執行 7. 已依據董事會決議執行 8. 已依據董事會決議執行 9. 已依據董事會決議執行 10. 已依據董事會決議執行 11. 已依據董事會決議執行 12. 已依據董事會決議執行 13. 已依據董事會決議執行 14. 已依據董事會決議執行 15. 已依據董事會決議執行 16. 已依據董事會決議執行 17. 已依據董事會決議執行 18. 已依據董事會決議執行 19. 已依據董事會決議執行

日期	重要決議事項	執行情形
113/03/28	1. 通過本公司會計師委任案。	1. 已依據董事會決議執行

(十二) 最近年度及截至年報刊印日止，董事或監察人對董事會通過重要決議有不同意見且有紀錄或書面聲明者，其主要內容：無。

(十三) 最近年度及截至年報刊印日止，公司董事長、總經理、會計主管、財務主管、內部稽核主管、公司治理主管及研發主管等辭職解任情形之彙總：無。

五、會計師公費資訊

(一) 會計師公費資訊級距表

會計師事務所名稱	會計師姓名		查核期間	備註
勤業眾信聯合會計師事務所	池瑞全	黃海悅	112.01.01-112.9.30	無
勤業眾信聯合會計師事務所	池瑞全	梁盛泰	112.10.01-112.12.31	會計師事務所內部調整

會計師事務所名稱	會計師姓名	會計師查核期間	審計公費	非審計公費(註)	合計	備註
勤業眾信聯合會計師事務所	池瑞全	112.01.01-112.12.31	1,900	400	2,300	無
	梁盛泰	112.01.01-112.12.31				

單位：新臺幣仟元

註：非審計公費係稅務簽證公費。

(二) 更換會計師事務所且更換年度所給付之審計公費較更換前一年度之審計公費減少者，應揭露更換前後審計公費金額及原因：無。

(三) 審計公費較前一年度減少達百分之十以上者，應揭露審計公費減少金額、比例及原因：無。

(四) 會計師獨立性之評估

本公司董事會定期藉以下事項評估簽證會計師之獨立性及適任性：

1. 本公司董事長、總經理、財務主管或會計主管，最近一年內未曾任職於現任簽證會計師所屬事務所或其關係企業。本公司上述人員於 112 年度離職者，亦未於離職後至現任簽證會計師所屬事務所或其關係企業就任任何職務。
2. 會計師或其家屬未擔任本公司董監事、經理人或重大影響之職務，亦非利害關係人，且無直接及間接利益衝突情事。

3. 同一會計師未連續執行簽證服務超過七年。
4. 本公司已完成會計師獨立性評估作業，及取得會計師出具超然獨立聲明書，並經審計委員及董事會評估通過。

六、更換會計師資訊

(一) 關於前任會計師：

更換日期	113年4月3日
更換原因及說明	配合本公司未來營運發展及調整內部管理整體所需
說明係委任人或會計師終止或不接受委任	本公司主動終止委任
最新兩年內簽發無保留意見以外之查核報告書意見及原因	無
與發行人有無不同意見	無
其他揭露事項 (本準則第十條第六款第一目之四至第一目之七應加以揭露者)	<p>前任會計師如曾通知公司缺乏健全之內部控制制度，致其財務報告無法信賴：無。</p> <p>前任會計師如曾通知公司，無法信賴公司之聲明書或不願與公司之財務報告發生任何關聯：無。</p> <p>前任會計師如曾通知公司必須擴大查核範圍，或資料顯示如擴大查核範圍可能使以前簽發或即將簽發之財務報告之可信度受損，惟因更換會計師或其他原因，致該前任會計師未曾擴大查核範圍：無。</p> <p>前任會計師如曾通知公司基於所蒐集之資料，已簽發或即將簽發之財務報告之可信度可能受損，惟由於更換會計師或其他原因，致該前任會計師並未對此事加以處理：無。</p>

(二) 關於繼任會計師：

事務所名稱	安永聯合會計師事務所
會計師姓名	楊智惠會計師 林素雯會計師
委任之日期	113年4月3日
委任前就特定交易之會計處理方法或會計原則及對財務報告可能簽發之意見諮詢事項及結果	無
繼任會計師對前任會計師不同意見事項之書面意見	無

七、本公司之董事長、總經理、負責財務或會計事務之經理人，最近一年內曾任職於簽證會計師所屬事務所或其關係企業之情形：無。

八、董事、監察人、經理人及持股比例超過百分之十之股東股權移轉及股權質押變動情形

(一) 董事、監察人、經理人及大股東股權變動情形

職稱	姓名	112 年度		當年度截至 4 月 26 日止	
		持有股數增 (減) 數	質押股數增 (減) 數	持有股數增 (減) 數	質押股數增 (減) 數
董事長	一智投資股份有限公司	307,999	0	0	0
總經理	蘇文宗	577	0	0	0
董事/會計主管	莊博勝	165,001	0	0	0
董事	宇慈股份有限公司	120,999	0	0	0
董事	吳翠美	(168,765)	0	(141,000)	0
董事	熊俊瑋	176,122	0	(630,000)	0
董事	趙均珮	210,482	0	(330,000)	0
獨立董事	陳專塗	0	0	0	0
獨立董事	黃芳祐	0	0	0	0
獨立董事	沈大白	0	0	0	0

(二) 股權轉移資訊：無。(三) 股權質押資訊：無。

九、持股比例占前十名之股東，其相互間為關係人或為配偶、二親等以內之親屬關係之資訊

姓名	本人持有股份		配偶、未成年子女持有股份		利用他人名義合計持有股份		前十大股東相互間具有關係人或為配偶、二親等以內之親屬關係者，其名稱或姓名及關係		備註
	股數	持股比率	股數	持股比率	股數	持股比率	名稱(或姓名)	關係	
一乘股份有限公司(代表人：盧正信)	3,677,188	7.92%	0	0.00%	0	0.00%	無	無	無
一尊股份有限公司(代表人：盧正信)	3,535,508	7.62%	0	0.00%	0	0.00%	無	無	無
一智投資股份有限公司(代表人：黃佳馨)	2,782,998	6.00%	0	0.00%	0	0.00%	無	無	無
一法投資股份有限公司(代表人：黃佳馨)	2,324,408	5.01%	0	0.00%	0	0.00%	無	無	無
趙均珮	1,985,303	4.28%	0	0.00%	0	0.00%	無	無	無
吳翠美	1,830,588	3.94%	334,277	0.72%	0	0.00%	無	無	無
侯正着	1,619,218	3.49%	0	0.00%	0	0.00%	無	無	無
熊俊璋	1,307,347	2.82%	485,208	1.05%	0	0.00%	無	無	無
匯豐(台灣)商業銀行股份有限公司 受託保	1,072,418	2.31%	0	0.00%	0	0.00%	無	無	無
宇慈投資股份有限公司 (代表人：蘇文宗)	1,011,998	2.18%	0	0.00%	0	0.00%	無	無	無

十、公司、公司之董事、監察人、經理人及公司直接或間接控制之事業對同一轉投資事業之持股數，並合併計算綜合持股比例

112年12月31日

單位：股；%

轉投資事業 (註)	本公司投資		董事、監察人、經理人及 直接或間接控制事業之 投資		綜合投資	
	股數	持股比例	股數	持股比例	股數	持股比例
訊大電腦(深圳)有限公司	HK 10,000,000	100	—	—	HK 10,000,000	100
天津訊安達電腦有限公司	HK 25,700,000	100	—	—	HK 25,700,000	100
Pacific Capital Assets Investment Inc.	USD 4,610,000	100	—	—	USD 4,610,000	100
訊達電腦(越南)有限公司	USD 230,000	100			USD 230,000	100

註：係公司採用權益法之投資。本公司轉投資事業組織圖請詳第106頁。

肆、募資情形

一、資本及股份

(一) 股本來源

1. 股本來源

年月	發行價格	核定股本		實收股本		備註		
		股數	金額	股數	金額	股本來源	以現金以外之財產抵充股款者	其他
71/11	10	300,000	3,000,000	300,000	3,000,000	公司設立	無	—
76/06	10	1,000,000	10,000,000	1,000,000	10,000,000	現金增資	無	—
78/06	10	1,600,000	16,000,000	1,600,000	16,000,000	現金增資	無	—
79/09	10	2,160,000	21,600,000	2,160,000	21,600,000	現金增資	無	—
85/04	10	3,240,000	32,400,000	3,240,000	32,400,000	盈餘轉增資	無	—
86/05	10	6,480,000	64,800,000	6,480,000	64,800,000	現金增資	無	—
87/05	10	8,100,000	81,000,000	8,100,000	81,000,000	現金增資	無	—
87/08	10	18,000,000	180,000,000	18,000,000	180,000,000	現金增資	無	—
88/09	10	25,000,000	250,000,000	19,800,000	198,000,000	盈餘轉增資	無	—
89/06	10	25,000,000	250,000,000	25,000,000	250,000,000	盈餘轉增資 19,800 仟元 現金增資 32,200 仟元	無	89/06/23 (八九) 台財證 (一) 第五二四一〇號
90/07	10	45,000,000	450,000,000	30,088,200	300,882,000	盈餘轉增 45,000 仟元 員工紅利轉增 5,882 仟元	無	90/07/31 (九十) 台財證 (一) 第一四九〇九九號
91/07	10	45,000,000	450,000,000	33,382,020	333,820,200	盈餘轉增資 24,071 仟元 資本公積轉增資 6,017 仟元 員工紅利轉增 2,850 仟元	無	91/07/09 台財證一字第 0910731543 號
93/09	10	45,000,000	450,000,000	33,882,750	338,827,500	盈餘轉增資 5,007 仟元	無	93/09/24 北市商一字第 930041582 號
98/08	10	45,000,000	450,000,000	35,644,653	356,446,530	盈餘轉增資 17,619 仟元	無	98/08/10 府產業商字第 09887419700 號
100/08	10	45,000,000	450,000,000	37,070,440	370,704,400	盈餘轉增資 14,258 仟元	無	100/08/19 府產業商字 第 10086715310 號
101/08	10	45,000,000	450,000,000	38,367,906	383,679,060	盈餘轉增資 12,975 仟元	無	101/08/24 府產業商字 第 10186997600 號
108/07	10	60,000,000	600,000,000	38,367,906	383,679,060	增加核定股數及股本	無	108/07/24 府產業商字 第 10851672020 號

年月	發行價格	核定股本		實收股本		備註		
		股數	金額	股數	金額	股本來源	以現金以外之財產抵充股款者	其他
111/10	10	60,000,000	600,000,000	42,204,696	422,046,960	盈餘轉增資 38,367 仟元	無	111/10/05 府產業商字第 11153016640 號
112/09	10	60,000,000	600,000,000	46,425,166	464,251,660	盈餘轉增資 42,204 仟元	無	112/09/19 府產業商字第 11253155210 號

股 份 種 類	核 定 股 本			備 註
	流通在外股份(已上櫃)	未 發 行 股 份	合 計	
記名式普通股	46,425,166	13,574,834	60,000,000	無

2.總括申報制度相關資訊：無。

(二) 股東結構

113年4月23日

股東結構 數量	政府機構	金融機構	其他法人	個人	外國機構 及外國人	合 計
人 數	0	0	18	6,702	18	6,738
持有股數	0	0	14,278,850	29,024,191	3,122,125	46,425,166
持 股 比 例	0.00%	0.00%	30.76%	62.52%	6.72%	100.00%

(三) 股權分散情形

1. 普通股股權分散情形

113年4月29日

持股分級	股東人數	持有股數	持股比例
1 至 999	2,449	261,691	0.56%
1,000 至 5,000	3,504	7,069,072	15.23%
5,001 至 10,000	436	3,391,140	7.30%
10,001 至 15,000	124	1,572,358	3.39%
15,001 至 20,000	70	1,290,859	2.78%
20,001 至 30,000	66	1,690,406	3.64%
30,001 至 40,000	27	952,067	2.05%
40,001 至 50,000	8	375,138	0.81%
50,001 至 100,000	24	1,713,364	3.69%
100,001 至 200,000	6	804,000	1.73%
200,001 至 400,000	7	2,079,844	4.48%
400,001 至 600,000	4	1,930,804	4.16%
600,001 至 800,000	3	2,147,449	4.63%
800,001 至 1,000,000	0	0	0%
1,000,001 以上	10	21,146,974	45.55%
合 計	6,738	46,425,166	100%

註：每股面額 10 元

2. 特別股股權分散情形：無。

(四) 主要股東名單

113 年 4 月 29 日

主要股東名稱	股份 持有股數	持股比例
一乘股份有限公司(代表人：盧正信)	3,677,188	7.92%
一尊股份有限公司(代表人：盧正信)	3,535,508	7.62%
一智投資股份有限公司(代表人：黃佳馨)	2,782,998	6.00%
一法投資股份有限公司(代表人：黃佳馨)	2,324,408	5.01%
趙均珮	1,985,303	4.28%
吳翠美	1,830,588	3.94%
侯正着	1,619,218	3.49%
熊俊璋	1,307,347	2.82%
匯豐(台灣)商業銀行股份有限公司受託保	1,072,418	2.31%
宇慈股份有限公司(代表人：蘇文宗)	1,011,998	2.18%

(五) 最近二年度每股市價、淨值、盈餘、股利及相關資料

項目		年 度		當年度截至 一一三年三月 三十一日 (註8)	
		一一一年	一一二年		
每股 市價 (註1)	最 高	22.15	27.20	53.60	
	最 低	14.80	16.20	26.25	
	平 均	18.54	22.84	40.53	
每股 淨值 (註2)	分 配 前	12.97	11.84	12.42	
	分 配 後	11.79	-(註)	-(註)	
每股 盈餘	加權平均股數	42,204,696	46,425,166	46,425,166	
	每股盈餘調整前 (註3)	1.17	0.11	0.52	
	每股盈餘調整後 (註3)	1.07	-(註)	-	
每股 股利	現 金 股 利	-	-(註)	-	
	無償 配股	盈餘配股	1.00	-(註)	-
		資本公積配股	-	-(註)	-
	累積未付股利(註4)	-	-	-	
投資	本益比(註5)	15.85	207.64	77.94	
報酬	本利比(註6)	未發放現金股利	未發放現金股利	未發放現金股利	
分析	現金股利殖利率(註7)	未發放現金股利	未發放現金股利	未發放現金股利	

註：民國一一二年度盈餘分派案尚未經股東會決議。

註 1：列示各年度普通股最高及最低市價，並按各年度成交值與成交量計算各年度平均市價。

註 2：請以年底已發行之股數為準並依據董事會或次年度股東會決議分配之情形填列。

註 3：如有因無償配股等情形而須追溯調整者，應列示調整前及調整後之每股盈餘。

註 4：權益證券發行條件如有規定當年度未發放之股利得累積至有盈餘年度發放者，應分別揭露截至當年度止累積未付之股利。

註 5：本益比＝當年度每股平均收盤價／每股盈餘。

註 6：本利比＝當年度每股平均收盤價／每股現金股利。

註 7：現金股利殖利率＝每股現金股利／當年度每股平均收盤價。

註 8：每股淨值、每股盈餘應填列截至年報刊印日止最近一季經會計師查核（核閱）之資料；其餘欄位應填列截至年報刊印日止之當年度資料。

(六) 公司股利政策及執行狀況

1. 股利政策：

依本公司章程第三十三條規定，公司年度如有獲利(指稅前利益扣除分派員工酬勞及董事酬勞前之利益)，應提撥百分之三至百分之六為員工酬勞。董事酬勞為不高於百分之六；但公司尚有累積虧損(包括調整未分配盈餘金額)時，應預先保留彌補數額。

員工酬勞得以股票或現金發給之；對象得包括符合一定條件之從屬公司員工。董事酬勞僅得以現金為之；其給付依股東會通過之辦法實施。第一項及第二項，應由董事會決議行之，並報告股東會。

第三十三條之一規定，公司年度總決算如有本期稅後淨利加計本期稅後淨利以外項目計入當年度未分配盈餘之數額，應先彌補累積虧損，次提百分之十法定盈餘公積；但法定盈餘公積已達本公司實收資本總額時，不在此限。並依法令及主管機關規定提列或迴轉特別盈餘公積後，其餘額連同期初未分配盈餘為可供分配盈餘，由董事會擬具盈餘分派議案，提請股東會決議之。

本公司股利政策配合公司發展計畫並兼顧股東利益，就可供分配盈餘提撥不低於10%分配股東股息紅利。但可供分配盈餘未達實收資本額30%時，得不予分配。股東股利得以100%現金股利或100%股票股利的方式分配。2.本次股東會擬議之股利分派之情形

2. 本次股東會擬議之股利分派之情形：

本公司經 113 年 3 月 14 日董事會擬議通過擬分派股票股利 0.75 元。

3. 預期股利政策重大變動之說明：無。

(七) 本次股東會擬議之無償配股對公司營業績效及每股盈餘之影響

項目		年度	一一二年度 (預估)
期初實收資本額			46,425,166
本年度配股配息情形 (註1)	每股現金股利		0.00(註1)
	盈餘轉增資每股配股數		0.75(註1)
	資本公積轉增資每股配股數		0.00(註1)
營業績效變化情形	營業利益		不適用 (註2)
	營業利益較去年同期增(減)比率		
	稅後純益		
	稅後純益較去年同期增(減)比率		
	每股盈餘	稅前每股盈餘 稅後每股盈餘	
	每股盈餘較去年同期增(減)比率		
	年平均投資報酬率(年平均本益比倒數)		
擬制性每股盈餘 及本益比	若盈餘轉增資全數改配放現金股利	擬制稅後每股盈餘 擬制年平均投資報酬率	
	若未辦理資本公積轉增資	擬制每股盈餘 擬制年平均投資報酬率	
	若未辦理資本公積且盈餘轉增資改以現金股利發放	擬制每股盈餘 擬制年平均投資報酬率	

註1：民國一一二年度盈餘分派案尚未經股東會決議。

註2：本公司並未公告一一二年度財務預測，故不適用。

(八) 員工、董事及監察人酬勞

1. 公司章程所載員工、董事及監察人酬勞之成數或範圍：
依本公司章程第三十三條規定，公司年度如有獲利(指稅前利益扣除分派員工酬勞及董事酬勞前之利益)，應提撥百分之三至百分之六為員工酬勞。董事酬勞為不高於百分之六；但公司尚有累積虧損(包括調整未分配盈餘金額)時，應預先保留彌補數額。
2. 本期估列員工、董事及監察人酬勞金額之估列基礎、以股票分派之員工酬勞之股數計算基礎及實際分派金額若與估列數有差異時之會計處理：
本公司對於應付員工及董事酬勞之估列係依過去經驗以可能發放之金額為基礎。年度終了後，董事會決議之發放金額有重大變動時，該變動調整原提列年度費用。於股東會決議日時，若金額仍有變動，則依會計估計變動處理，於股東會決議年度調整入帳。如股東會決議採股票發放員工紅利，股票紅利股數以決議分紅之金額除以股票公允價值決定，股票公允價值係以股東會決議日前一日之收盤價(考量除權除息之影響後)。
3. 董事會通過分派酬勞情形：
 - (1)以現金或股票分派之員工酬勞及董事、監察人酬勞金額。若與認列費用年度估列金額有差異者，應揭露差異數、原因及處理情形：113年3月14日本公司董事會決議發放112年度員工酬勞新台幣258,130元，董事酬勞172,087元，與一一二年度估列之金額無差異。
 - (2)以股票分派之員工酬勞金額及占本期個體或個別財務報告稅後純益及員工酬勞總額合計數之比例：無。
4. 前一年度員工、董事及監察人酬勞之實際分派情形(包括分派股數、金額及股價)、其與認列員工、董事及監察人酬勞有差異者並應敘明差異數、原因及處理情形：無。

(九) 公司買回本公司股份情形：無。

二、公司債辦理情形：無。

三、特別股辦理情形：無。

四、海外存託憑證辦理情形：無。

五、員工認股權憑證辦理情形：無。

六、限制員工權利新股辦理情形：無。

七、併購或受讓他公司股份發行新股辦理情形：無。

八、資金運用計畫執行情形

(一) 計畫內容

1.截至年報刊印日之前一季止，前各次發行或私募有價證券尚未完成者：無。

2.最近三年內已完成且計畫效益尚未顯現者：無。

(二) 執行情形：不適用。

伍、營運概況

一、業務內容

(一) 業務範圍

1. 本公司營運業務主要內容

- (1) 電腦及其週邊設備製造業
- (2) 電腦設備安裝業
- (3) 電腦及事務性機器設備批發業
- (4) 電腦及事務性機器設備零售業
- (5) 資訊軟體批發業
- (6) 資訊軟體零售業
- (7) 電子材料批發業
- (8) 電子材料零售業
- (9) 資訊軟體服務業
- (10) 租賃業
- (11) 電信器材批發業
- (12) 電信器材零售業
- (13) 醫療器材批發業
- (14) 除許可業務外，得經營法令非禁止或限制之業務

2. 公司主要產品之營業比重

單位：新台幣仟元

主要產品	金額	%
個人電腦/工作站	39,234	2.10%
伺服器	180,226	9.67%
零件. 耗材	169,050	9.07%
技術服務及其他	197,450	10.59%
伺服器周邊選件	424,222	22.75%
網路產品	60,672	3.25%
軟體產品	5,571	0.30%
個人電腦/工作站週邊選件	179,661	9.64%
顯示器	375,593	20.14%
印表機	232,934	12.49%
合計	1,864,613	100.00%

3. 公司目前之商品及服務項目

本公司為一全方位資訊系統整合廠商，主要營運內容係為企業客戶提供軟硬體之系統整合規劃、建置、售後維修及相關增值服務，輔以全面性之企業資源規劃顧問服務，為國內少數能提供全方位完整解決方案（Total Solution）之資訊服務業者。目前主要營

業項目詳如下表所示：

分類	主要產品內容
電腦系統設備	伺服器及伺服器週邊配件、個人電腦/工作站及其週邊配件、儲存及備份設備、顯示器等。
網路系統設備	網路卡、集線器、交換器、路由器、防火牆、無線網路設備等。
電腦週邊設備	顯示器、繪圖機、投影機、印表機及相關耗材等。
軟體產品	作業系統及應用軟體、自行研發之電子商務解決方案等。
解決方案顧問諮詢服務	提供 e-Solution 系統維護及功能開發、資訊管理顧問諮詢、售前系統分析諮詢、售後系統使用諮詢等。主要系統整合規劃方案包含：虛擬化解決方案、儲存及資訊安全規劃、網路解決方案、雲端相關應用等。
服務性產品及其他	包含裝機、移機、保固內售後服務、保固後升級服務、教育訓練，並視客戶實際需求，提供進階服務產品，如：7X24 小時全年無休高品質的即時服務、災難預防規劃與重建服務、異地備援、駐點服務等。

4. 計劃開發之新產品與服務

(1) 持續提供更全面的虛擬化應用方案

國際數據資訊公司(IDC)預測全球數位轉型投入於 2026 年將達 3.4 兆美元。又，因日增的資安攻擊及其他人為與非人為意外事件的發生，組織須建立數位韌性。IDC 預測至 2024 年時，台灣有 74% 的組織會採用雲端科技。

「未來 2 到 3 年內，雲端運算服務會逐漸落地在邊緣運算。」資策會產業情報研究所 (MIC) 資深產業分析師施柏榮，指出未來重要趨勢。他解釋，在物聯網 (IoT) 的趨勢下，未來會產生非常大量的數據，光靠雲端運算無法完全處理，所以得仰賴邊緣運算，針對終端產生的數據更快地回應與分析。

不可否認，隨著技術成熟和觀念逐步轉換，雲端已是企業 IT 必要的應用之一；由此可知，雲端運算的相關軟硬體服務及技術仍會是企業關心的重點，而虛擬化即為達成雲端運算的重要技術。因此，訊達電腦將持續並致力於提供及滿足客戶虛擬化應用的相關服務。

訊達將繼續提供客戶可靠且穩定的虛擬化應用方案，並為客戶帶來下列效益：

A. 讓客戶現有資源的使用上更有效率

協助客戶動態調配手上可用資源，達到物盡其用，降低企業 IT 總體成本。

B. 增加客戶軟硬體使用的選擇空間

資源的使用上不再受限於硬體，客戶對於作業系統或軟體的選擇上更具彈性。系統管理者在對資源進行維護或者升級時，也可以降低對使用者的影響。

C. 節省客戶機房空間及維護成本

減少客戶所需採購的設備，幫助客戶有效節省機房空間；連帶地也降低了客戶維護上所需的電力成本，達到節能減碳的環保效益。

(2)提供客戶專業的資訊安全服務方案

資安議題是企業資訊長或資安長們，每年都要面對的經常性考驗。訊達電腦將以專業的服務積極投入資訊安全的相關服務，主推方案如下：

A. 整合多層次的安全架構

採用單層安全架構或多個供應商提供的單點解決方案的防禦效果並不佳，並且已經是落後的安全性原則。透過發展、合作以及收購等方式來獲得所有需要整合的必要安全元素，提供客戶整合、多層次的解決方案。

B. 合作應對威脅

單一的供應商或企業無法對所有的資安威脅有完整和即時的掌握，為了保持與時俱進的有效防護，合作分享威脅情報必不可少。

C. 整體性資安規劃

將安全作為整體 IT 基礎架構中重要環節則至關重要，分層部署進行安全保護，做到第一時間主動抵禦安全威脅，才能防止攻擊活動有機可乘。

D. 線上顧問服務

提供客戶資安相關的遠端線上支援與軟硬體專業諮詢，以便於第一時間解決客戶的疑難雜症。

E.完善的教育訓練

提供客戶有關係統使用與維護的完整教育訓練規劃，讓客戶在 IT 環境的使用上非常有效率。

(3)精耕大型專案規劃與建置經驗

訊達電腦累積了四十年的專業資訊系統建置技術與軟體開發經驗，運用技術資訊與高專業服務人員的優勢，提供客戶在系統整合專案上全面的規劃。近年持續承接多項民間企業與政府機關的大型專案，與各領域相關經驗豐富之廠商合作，由專案經理統籌指揮，以堅強的團隊技術、人力、經驗、設備等，協力完成工作種類多樣化的各類專案。

透過大型專案建置經驗的累積，複製成功模式，訊達可投入更大規模的專案、結合產業上下游資源，以滿足客戶日新月異的資訊需求；對內亦可提升內部系統整合的軟硬實力，帶動公司業績的成長。

(4) 具前瞻性的商品組合規劃：5G & AI

隨著 5G 網路與 AI 的普及，在未來將帶動另外一個產業成長轉型，根據此技術

所帶動產業新型態應用，將會有大量物聯網與高速運算相關需求，尤其在金融業與、製造業、零售業，與政府機關，都是隨著這新技術的成熟將引發企業新一波投資動能，因此訊達電腦將以 5G 以及 AI 提供相關產品及服務。

(二) 產業概況

1. 產業之現況與發展

(1) 資訊系統整合業整體市場現況與發展

根據 IDC 在今年 11 月份發布的全球黑皮書(Worldwide Black Book)調查報告，預測臺灣產業整體 ICT 的支出，預計在明年將達到 3.7%的正成長，相較去年僅有 1.1%成長率，特別是在 IT 支出方面，成長率更躍升至 5%，遠高於今年的 0.1%的成長。

進一步從產品類型來看，以軟體服務的 7.2%成長最高，硬體居次，也有 4.8%的增長。至於商業服務和電信服務明年成長，分別是 2.7%和 1.4%。

IDC 臺灣總經理江芳韻表示，軟體服務支出在明年實現高成長有三大原因。首先，軟體服務涵蓋面向較廣，包含了數據分析、AI 等；其次，資安在其中扮演很重要的組成部分。此外，越來越多企業採用本地端機房和一朵公雲的混合雲架構，以部署各種應用軟體，也成為支撐這種成長的關鍵力量。

值得一提的是，臺灣明年硬體項目支出成長，將由負轉正，成功擺脫去年負成長的狀態。IDC 分析，影響明年硬體成長的動能，主要來自疫後的換機潮。

從 IDC 另一份調查報告中，也列出了 2024 企業優先投資的科技重點，將近 7 成企業 CIO 都將數據、分析與 AI 列為首要投資重點項目，還高於第 2 名的資安。

江芳韻表示，與前 2 年相比，臺灣仍處於疫後新常態，現在出現另一波值得注意的發展就是生成式 AI。她指出，明年各產業中的生成式 AI 應用將進一步獲得深化，使其帶來更廣泛應用。

她特別提到，在生成式 AI 出現後，使得 AI 應用範圍比以往更加多元，朝向更廣闊的廣義 AI (Broad AI) 發展，也促進了整個 AI 的應用的發展，從過去僅能在核心端運算設備上執行，現在進一步滲透到端點裝置。她甚至認為，AI 應用將會無所不在，影響到人們生活的各個層面。

生成式 AI 引領了一波新的 AI 浪潮，這種趨勢不僅在 IDC 全球調查中反映出來，該機構針對明年臺灣 ICT 市場的 5 大趨勢預測中，也出現了相似的趨勢，其中有三項都與生成式 AI 有關，將成為臺灣企業明年重點的科技投資項目。

(資料來源:IDC 國際數據資訊公司)

2. 產業上、中、下游之關聯性

(1) 上游

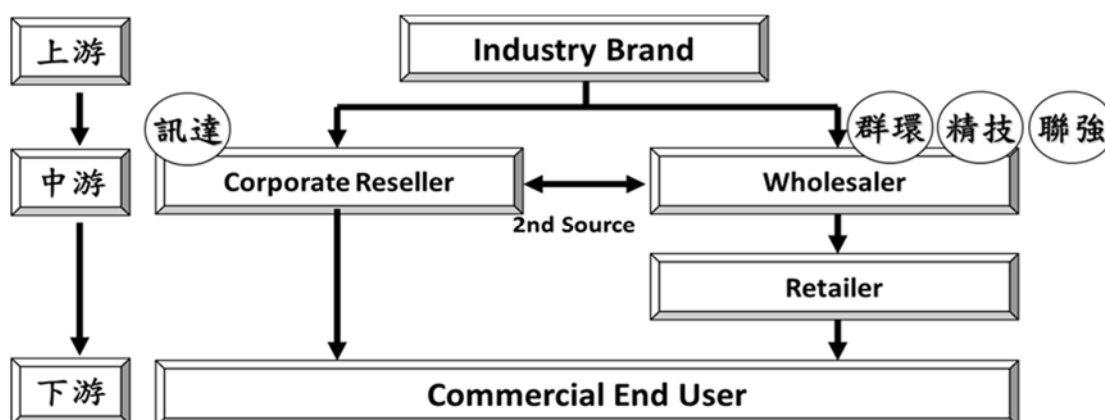
各家標準工業產品系統廠商，如 HPI、HPE、Dell EMC、IBM、Cisco、Lenovo、NetApp、Acer、Asus；軟體開發廠商，如 Microsoft、Oracle、VMware、Symantec...等。

(2) 中游

各家電腦設備或軟體零售批發商，如群環、精技、聯強、展基、聚碩、建達、零壹...等。

(3) 下游

各終端機構及企業使用單位。



3. 商品發展趨勢及競爭情形

(1) 企業虛擬化

虛擬化(簡稱 VM)已經成為企業資料中心的主要基礎架構，連帶的，企業儲存環境的建置與相關服務，也逐漸轉為以滿足虛擬化平臺的需求為核心，所有儲存設備從引進、建置設定到日常管理，都必須以為虛擬化平臺服務為目的。

調查結果顯示，臺灣企業在虛擬化環境上採用的儲存架構仍相當保守，以主機內含磁碟與外接共享儲存設備為主，兩者都有 6 成左右的企業使用。目前只有少數企業使用較新穎的叢集儲存與超融合架構。

至於在虛擬化環境儲存應用中，最困擾企業使用者的問題，依舊是 VM 的 I/O 效能不足這個老問題。另外，隨著虛擬化應用的擴大與複雜化，VM 資源配置的靈活性，漸成企業關注的管理面向。也因此，開始有企業在虛擬化環境採用快閃儲存技術，根據這次調查，在導入快閃儲存陣列的企業，有 34.9%都是基於加速伺服器虛擬化的目的，提高虛擬機器 I/O 效能，也有一成多的企業用快閃儲存陣列來加速虛擬桌面。

臺灣企業的虛擬化環境儲存應用，未來勢必得走向快閃化、叢集化，以及結合 VVols(Virtual Volumes)等管理架構。目前看來，只有導入快閃儲存，才能解決虛擬環境中的 VM I/O 效能瓶頸問題；唯有叢集化的儲存架構，才能提供足可抵抗主機失效的可用性；必須搭配 VVols 之類可直接連繫底層儲存裝置的虛擬化儲存管理架構，才能提供靈活、簡便的 VM 儲存資源配置需求。

(2) 企業雲端服務需求

即便面對近年來最嚴峻的經濟緊縮，全球的雲端市場成長仍然顯著，勤業眾信報告預測，此成長的主要驅動因素包括 COVID-19 疫情、封鎖措施，以及遠距工作的盛行。為有效控制企業成本、增加營運的靈活性和推動數位創新，企業紛紛將運算需求

轉移至雲端，勤業眾信預測，雲端產業的營收年成長率將於 2021 至 2025 年間維持在 30% 以上。

這波疫情也提升企業對雲端服務的依賴度，雲端產業有望藉此機會更穩健的發展。而雲端服務供應商及產業生態系統中的其他廠商，則有機會因使用量提升而獲利；雲端使用者則能透過雲端運算嘗試創造價值的新方式。值得注意的是，儘管雲端服務市場整體快速成長，但雲端服務涵蓋諸多產業，其中已有部分產業受到疫情影響，大幅削減相關支出，可見市場發展並不均衡。但在產業轉型的需求下，為改善消費者使用習慣與連結消費者關係，雲端技術仍有機會成為所有產業共同的主要解決方案。(資料來源：2020/12/24 勤業眾信報導文章)

(3) 企業儲存設備需求

當今資料空前的增長與蔓延，加劇了企業在資料儲存與管理的門檻，根據 Seagate 發表的《Rethink Data》報告預測，未來兩年企業資料量將以 42.2% 的年增率成長；在資料儲存與移動上，Seagate 也觀察到五大趨勢，點出企業須採取更彈性的部署以及更嚴謹的資料保護，汲取資料所隱藏的價值。

A. 階層式（靜態與動態資料）儲存安全日益重要

超大規模軟體生態系統正持續發展，使較小的原子單位亦可開發與部署各種應用程式。此外，越來越多的雲端原生應用程式在 PoP（網路連接點）或位於世界各地的主機代管設施運行。這種資產合作模式益發普及的情況下，更須留意在過程中每一環節做好資料保護。其中，在更為分散部署的模式下，資料保護又分為動態與靜態兩個關鍵區塊，許多產業對資料靜態加密提出益發嚴格的規範，以應對來自外部及內部的資安威脅。Seagate 建議企業盡速改用加密硬碟，以確保未來一旦新規定上路後能夠順利接軌。而 Seagate 在硬碟設計上，更是將整個產品生命週期放入嚴謹的資料保護，協助企業保護其資料資產。

B. 企業更加廣泛採用物件儲存

在有用資料爆炸性增長的同時，物件儲存逐漸成為大容量的標準。資料集包含的智慧情資越多，對系統幫助越大，而物件儲存恰可提供此等智慧資料。物件儲存聚焦於新的應用開發與區塊儲存結合，以共生方式提供規模與效能之提升。許多舊有的檔案應用也逐步遷移至物件儲存基礎架構，以發揮物件儲存所創造的規模經濟，因此，Seagate 認為企業須更佳廣泛採用物件儲存。而程式設計師的人才培訓也是企業須同步重視的一環。

C. 組合性逐漸廣獲採用

將系統分割成獨立單元，並可與其他獨立單元結合的想法其實存在已久，不過目前的趨勢是偏向更全面地採用以開源軟體為基礎的組合性方案，而 Kubernetes 開源系統專為容器化應用程式的自動部署、擴充與管理所設計，正是驅動此一趨勢的核心。開源軟體是應用程式開發的未來希望所繫，乃是因為它能让更大規模的社群一起合作，解決困擾著許多產業的問題，同時有助於利用開放架構來設計領域特定之解決方案。

透過硬體組合來滿足軟體或業務需求可說是非常自然的轉變趨勢。Seagate 也指出，如今的資料中心逐漸轉向可組合模式，容器和 Kubernetes 是打造組合性的核心機制，企業應該立即開始採用。

D. 大容量儲存部署的分層

全數由高效能儲存裝置組成的儲存系統一般而言成本偏高，且超出企業需求；而全數由大容量裝置組成的儲存系統又可能效能偏低，達不到企業所需。因此，SSD 和 HDD 須以不同層次加以檢視，用最有效率的方式來平衡成本與效能需求，否則，有鑑於如今具價值的資料數量如此龐大，單靠一套同質性儲存策略，實難發揮最佳效率。Seagate 認為，將資料中心的資料儲存分層分級勢在必行，將熱資料留在高成本、高效能媒體，而較少存取的資料則放在經濟實惠的大容量媒體，若企業的資料中心尚未因此採用異質性媒體，很可能造成企業的資料儲存效能低落或是儲存成本過高。

在大容量儲存硬碟，Seagate 也宣布已達成 20TB HAMR 技術 HDD 硬碟於 2020 年底前出貨的目標。HAMR 技術是未來大容量儲存架構中的重要一員，而此次的出貨更為業界的技術進展締造了一個全新的里程碑。HAMR 技術將能讓 Seagate 未來持續增加硬碟的容量，並為客戶長期節省總體擁有成本。

E. 生成式 AI 讓資料更為有用

不僅資料的創造呈現爆炸性成長，連有用的資料量也同步增加。即便已歸檔的資料也再次獲得重視，反映人工智慧/機器學習持續進步，讓使用者能夠從已歸檔的資料中挖掘出更豐富的資訊。企業經理人必須做好準備，儲存更巨量的資料來訓練模型，一方面用以挖掘關鍵資訊，另一方面則應用於資料歸檔，因為資料的使用年限可能會逐漸拉長。透過生成式 AI，資料可望提供企業更多洞察。Seagate 認為近來機器學習上的多項創新，讓 AI 備受期待的發展潛能如今終於有機會徹底發揮。這些機器學習技術對資料集的需求量與日俱增，以期從中汲取益發精確的洞見。由於難以預測未來機器學習究竟會帶來怎樣的洞察與技術精進，企業從現在起就必須盡量儲存所有資料，以確保未來分析時能夠運用最優質的訓練資料。

(4) 5G 以及 AI 發展趨勢

5G 及 AI 人工智慧被預期為下個十年最重要的創新科技，5G 使萬物聯網成為可能，5G 結合 AI 亦將衍生更多創新應用，如自駕車、金融科技、精準醫療、智慧城市等各式應用。

數據為趨動數位經濟的核心資產，搭配先進通訊技術與運算技術，在消費者行為不斷改變的未來，將提供產業數據驅動的決策模式，並開創新興商業模式，而致力發展資料經濟的同時，資安與隱私保護成為國家的重要基礎建設。

AI、5G 等創新技術發展，加速智慧化、數位化進程，生產由過往的追求標準化、規模化，轉變為追求客製化、特色化，數位創新成為各國鞏固經濟成長的關鍵力量。(資料來源：產業人力供需資訊網-未來產經發展趨勢與圖像報導文章)

- 各家電信商紛紛布局 5G 市場，面對眾所看好趨勢，對此，研究單位 ABI Research

針對 2022 年全球 5G 發展提出 5 大關鍵面向。

1. 中國將成為 5G 企業市場領先國家。中國擁有超過 4 億個 5G 終端連接裝置，將成為全球最大的 5G 市場，並針對 20 個不同產業部署 5G 應用，著重在製造業、能源、醫療保健、旅遊和農業等領域。對此，ABI Research 指出，中國頻譜戰略是成功的關鍵因素，中國政府釋出 6GHz 頻段完全保留於 5G 部署，也為 3.5GHz 頻段等廣域方面發揮重要作用
2. 亞太地區 5G 企業頻段出現分歧。在亞太地區，各國對於 5G 部署方法抱持不同看法。舉例來說，韓國已向營運商和非電信公司發布 4.7GHz 和 28GHz 頻段作為 5G 部署的企業頻譜；台灣 2020 年建立全球首間 5G 毫米波(mmWave)企業專網智慧工廠。反之，馬來西亞市場則可能不支持推動 5G 企業頻譜，而且至今印尼尚未公布任何 5G 企業頻譜。表明不同地區的方法之間存在差異，差異也將持續存在，直到推出新的政策或計劃以覆蓋現有政策或計劃。
3. 5G 供應鏈挑戰持續延燒。美中政治持續對立之下，美國實體清單一個巴爾幹化(Balkanization)市場，阻止西方國家進入龐大的中國 5G 市場。對此，ABI Research 預計，2022 年仍會持續限制進入該市場，並且半導體短缺尚未解決，預計華為、中興旗艦產品的智慧手機和大規模多輸入多輸出(mMIMO)天線將面臨短缺，這也導致中國以外市場的銷售形成持續萎縮。
4. 5G 技術將不會滲透到生產線。截至 2021 年 7 月，有 84 個案例公開宣布專用蜂窩網路(4G/5G)部署，但對於當前的部署場域，以校園網路或非工業生產應用的實驗室、開發中心應用。但就製造業，擁有研發資金的大公司/工廠進行測試和學習 5G，也正在評估不同部署方案的成本和營收方式。預計 5G 直到 2024 年才能大規模用於生產關鍵型應用。
5. 5G 定位不會取代 RTLS 技術。5G 可將連接性與高精度定位結合到單一基礎設施中，並在各種企業中啟用定位的服務(LBS)，並應用於醫療保健、倉儲和供應鏈、運輸以及石油、天然氣和採礦等終端市場垂直領域。ABI Research 指出，雖然使用 5G 定位可以協助 LBS 室內和室外環境中更加準確、可靠和無縫連接，但是目前仍在早期研究，在它被廣泛採用之前必須解決幾個障礙。(資料來源：2022/1/25 新通訊報導文章)

(5) 企業網路與資安架構建置

自 COVID-19(新冠肺炎)疫情爆發以來，眾多產業在應對衝擊之際，也面對更嚴峻的網路攻擊態勢。為因應層出不窮的資安事件，主管機關陸續釋出不同的資安部署規範，比如要求上市櫃或營收超過一定程度的公司設立資安長，以監督、負責整間公司資安布局。

綜合不同資安業者統計可窺知，自 2020 年以來資安攻擊至為猖獗，儘管相較於 2020 年，2021 年台灣業界傳出资安事件的比例較少，然全球攻擊數量卻仍在增加。產業人士解釋，資安事件之所以會從 2020 年疫情爆發之後開始增加，主要可以分為兩大原因，一是虛擬貨幣的發展漸趨成熟，又剛好碰到疫情催生出的遠距辦公需求，

讓企業的網路邊界被打破，無法像過去一樣封閉、好防護。

進入 2022 年，在疫情仍不穩定的狀況下，各界對遠距辦公、混合辦公模式的需求預計將會延續，意味著企業須持續面對無遠弗屆的網路需求，端點、網路連接將會增加，若是企業未妥善重視此類問題，這些端點、網路則有可能會成為駭客入侵的突破口。

除此之外，5G 技術落地之後，將加快物聯網(IoT)普及，愈趨開放的網路環境估計預期也會成為未來企業的資安罩門。無論是工廠中工業物聯網(IIoT)、邊緣運算裝置的應用，或是公司內部監視器、印表機等連網裝置隨處可見的狀況，對於企業來說代表著有更多可入侵、可攻擊的漏洞入口。

隨著資安問題逐漸浮上檯面，許多龍頭企業加大投資力道於部署資安上，期盼能夠避免受到攻擊的狀況發生。在此狀況下，駭客無法突破龍頭大廠，便會將苗頭轉向供應鏈業者，無論是硬體或軟體供應鏈皆然。業者表示，供應鏈廠商或大或小，並非全數廠商皆有能量足以做到與龍頭大廠資安一般。而供應鏈之所以成為漏洞，主要係大廠認可供應鏈業者後，連接口等同於 24/7 開放，並不會加以管理或定期檢視資安防護，因此成為了駭客有機可乘的入侵口。

令全球企業頭痛不已的勒索軟體攻擊，2022 年預期會繼續成為攻擊手法大宗。根據統計，2021 年全球每週平均每 61 間機構就有 1 間受到勒索軟體攻擊，攻擊頻率可說相當頻繁。資安業者 Check Point 便認為，2022 年駭客組織將持續鎖定有能力支付贖金的公司，且勒索攻擊預期變得更加複雜，比如近期出現的雙重、三重勒索攻擊方式。此外，駭客可能會更常使用滲透測試工具，以利自己潛伏於受害者網路中，更能夠即時發動客製化攻擊。(資料來源：2022/2/10 Digitimes 報導文章)

(三) 技術及研發概況

1.最近年度及截至年報刊印日止投入研發費用與開發成功之技術或產品：

不適用。因本公司為專業資訊服務廠商，以世界知名品牌產品之系統整合為主要服務項目，故無研發活動；未來在營業範圍不變下，亦不會有研發活動。

2.最近三年度研發費用及佔營業收入總額之比例：不適用，理由同上。

(四) 長、短期業務發展計畫

1. 短期業務發展計畫

(1) 持續擴大業務團隊

新進業務招募及養成專案

業務主管養成及成長專案

既有業務人員再教育及業務活動全面導入 Smart Sales 系統管理

(2) 持續擴大北區市場，並加重發展中南區市場開發

產業別開發計畫：聚焦製造業客戶，電信業，政府機關及高等教育機構

新市場開發計畫：配合產品策略，推動客戶開發活動，推動顧問化的整合性服務

- (3) 建立顧問協銷團隊，協助業務開發雲端，儲存，網路，及大數據應用等高加值性整合系統銷售案等大型專案。

2. 長期業務發展計畫

- (1) 擴大高效率的技術團隊及管理顧問師團隊，協助客戶以資訊工具定義關鍵能力及公司獲利模式。企業進入數位轉型已成為長期需求，系統整合商如何將客戶的管理邏輯轉化為企業 IT (資訊技術管理) 應用的系統邏輯，為客戶帶來更大的商機 (如大數據的建置與應用)，將是不可被取代的關鍵。
- (2) 持續構建高效率的營運模式。公司內部管理系統，要由流程營運工具提升為業務管理工具及市場開發工具，不僅提升效率，降低營運成本，也要成為擴大規模的重要利基。
- (3) 創造更大的公司規模。訊達電腦的基礎結構已領先同業，未來的目標則是快速提升市場佔有率，創造規模經濟，除了深耕熟悉的中型企業用戶外，聚焦大型整合性的專案 (如：IaaS 相關、PaaS 相關、SaaS 相關、BPaaS 相關的產品組合)，擴大客戶需求範疇及規模，踏足高等教育及政府機構等，均為重要的長期擴展策略。
- (4) 為了追求策略性的成長，業務量的倍增需高度仰賴主力產品線及 Solution 推廣的策略人員齊備度，以及業務、技術、行銷等跨部門價值鏈的重整，並搭配良好的供應商選擇、經營與管理，如此方能提供客戶全方位的整合服務價值，提升其滿意度與忠誠度，從而能建立與維繫長久的合作關係。

二、市場及產銷概況

(一) 市場分析

1. 主要商品 (服務) 之銷售 (提供) 地區

單位：新台幣仟元

銷售地區		110 年度		111 年度		112 年度	
		金額	比例 (%)	金額	比例 (%)	金額	比例 (%)
內銷		2,102,517	83.45	1,939,278	84.39	1,510,341	81.00
外銷	歐洲	0	0	0	0	0	0
	亞洲	417,106	16.55	352,927	15.36	354,272	19.00
	大洋洲	0	0	689	0.03	0	0
	美洲	0	0	5,031	0.22	0	0
合計		2,519,623	100.00	2,297,925	100.00	1,864,613	100.00

2. 市場佔有率

本公司屬資訊服務業，此產業廠商所提供服務內容涵蓋範圍廣泛，部分廠商以電子製造或電子零組件經銷為主；而訊達主要銷售資訊系統整合服務與電腦設備，足見同業間業務內容差異大，且財政部之統計資料未有更精細的計算，由此計算之市佔率僅做參考。

根據經濟部統計處統計資訊指出臺灣資訊科技服務市場 111 年度市場營收達新

台幣 2,172 億元訊達 110 年度國內銷售額約 18.19174 億，約佔整體 83.52 %。

3.市場未來之供需狀況與成長性

資策會產業情報研究所 (MIC) 於《34th MIC FORUM Fall 突破》線上研討會中，觀測主要資訊產品趨勢，疫後新常態使全球筆電市場維持高原需求，教育標案收斂與各國陸續解封對宅經濟商機造成影響，然而隨著企業回歸辦公室帶動商用換機潮，加上缺料遞延效應，Chromebook 與電競筆電仍為品牌廠重點佈局方向。

觀測伺服器，資策會 MIC 表示，疫情推動雲端運算與遠距上班需求，觀測未來趨勢，HPC、AI 與邊緣運算持續成長，加上 x86 架構與 Arm 架構競爭，加速 CPU 平台更新，將帶動伺服器換機潮。近年臺灣伺服器出貨受惠於全球雲端應用需求大增，年成長率。資深產業分析師魏傳虔表示，雲端服務業者的直接採購帶動 ODM Direct 出貨成長，ODM Direct 出貨占比將持續提升，這顯示雲端資料中心有望成為臺灣伺服器產業出貨重要動能，臺灣產業開始擴大布局雲端服務業者的訂單。

桌機部分，All-in-One PC 與電競桌機在疫情期間逆勢成長。隨著各國疫苗覆蓋率提升與陸續解封，企業回歸辦公室將有望帶動以商用市場為重的桌機需求，預估全球桌機出貨 7,915 萬台。產業分析師黃馨表示，雖然 Win10 於 2025 年停止更新預期為 2024~2025 年桌機市場帶來商用換機，不過長期而言，筆電取代桌機效應 (DTR) 仍影響桌機市場，未來市場仍呈現平原式衰退，維持 7 千萬至 8 千萬台市場需求。

觀測熱門資訊產品關鍵議題，資策會 MIC 針對筆電提出三大觀測，一，上游晶圓產能擴充緩慢，加上手機、車用等旺季效應產能排擠，廠商將面臨原料庫存攀高與滿足市場需求的兩難；二，全球筆電 Arm 架構處理器搭載的比重持續上升，蘋果全面改採自製處理器，Intel 於筆電 CPU 市占率將跌破七成；三，面板廠投入筆電用 OLED 面板的開發與量產，將提升 OLED 用於筆電的搭載比率。

伺服器部分，資策會 MIC 資深產業分析師魏傳虔提出兩點觀察：一，伺服器出貨與關鍵零組件缺料有關，當前 IC 缺料以電源管理晶片 (PMIC)、基板管理控制器 (BMC) 最缺，其他伺服器主機板晶片也出現交期拉長情形，缺料除了影響伺服器主機板上零組件，也影響其他關鍵零組件供貨時程，造成伺服器產量無法媒合訂單需求；二，新興應用場景湧現使伺服器產品線更加多元化，隨著微型資料中心、智算中心等概念普及，可預期 5G、邊緣與 AI 伺服器將成為伺服器新成長動能。

未來也需持續觀測資訊產業供應鏈的區位變化，資策會 MIC 資深產業顧問楊中傑解析，美中貿易戰與科技戰以來，臺灣資訊硬體產業生產據點發生變化，特別是伺服器產業受到美系品牌要求與資安考量，台商在中國大陸生產比重已低於五成，產能移出至墨西哥、美國與臺灣；而桌機與筆電受到的衝擊幅度較小，中國大陸的產能配置分別維持八成與九成以上比重，因應客戶出貨美國市場的關稅壓力，台商產線移動以東協地區為主。整體而言，遷移後的供應鏈，包材類以當地直接採購為主、電子件與機構件沿用既有原廠原址的供應商，移動後的新生產據點目前尚未形成產業上下游的供應鏈聚落。(資料來源：2021/9/28 MIC 產業情報研究所報導文章)

4. 競爭利基

- (1) 進入資訊服務業較同業為早，擁有廣泛客戶基礎。
- (2) 以直接銷售方式，掌握客戶需求。
- (3) 具備豐富之專業技術人力資源。
- (4) 具備完整的行銷通路及綿密的服務網。
- (5) 與原廠維持長期良好互動及緊密合作關係。
- (6) 內部經驗傳承風氣盛，整體能力水準穩定。
- (7) 長期有計畫地循序培養相關技術、行銷、業務、服務及管理人才。
- (8) 人力素質提升，高學歷人才比重增加，厚實組織智慧資本。
- (9) 自行開發 Smart Sales 銷售管理系統，因較有彈性且能客製化管理需求，能藉由系統更理性、數據性的管理、開發客戶。

1. 發展遠景之有利與不利因素與因應

(1) 有利因素

A. 產業成長性佳

在技術創新加速下，企業面臨轉型壓力所對於資訊化水準之提昇需求，均將帶動產業需求之發展。由近年雲服務、大數據及電子商務的應用等趨勢，都將大幅度帶動資訊系統整合服務的市場。

B. 擁有廣泛客戶基礎

現有客戶群包括媒體、網路、證券金融、電子、政府機關、電信業及國際跨國公司等，其中以資訊業、金融業、媒體業及半導體、電子廠商等企業用戶為主，對於配合之客戶皆透過產業觀察及嚴謹的授信流程管控。

在產業成熟的高度競爭環境下，訊達電腦積極從事模組化銷售團隊的人力培養，以達快速複製模組化銷售團隊，以建立銷售力的規模經濟。

由於主要客戶包含多家電信業者，目前市場對於 4G 需求的成長，客戶相關設備需求的提升，間接有利於訊達業務上的成長。

C. 具備豐富專業技術之人力資源

本公司擁有完整之相關專業技術人力，透過內外部教育訓練與專業認證制度的推動，有效提升並保存技術的深度與廣度，可提供客戶專業滿意的服務。

D. 具備完整的行銷通路及服務網

本公司於台北、新竹、台中、台南均設有服務據點，並提供重點客戶駐廠服務，使客戶的設備得到更完整的照顧。

E. 與原廠長期維持良好互動及緊密合作關係

本公司與原廠長期維持良好互動及緊密合作關係，對於掌握原廠發展動脈有相當大的幫助。

(2) 不利因素與因應對策

A. 新技術專業人力需求若渴

由於電子商務與網際網路市場的快速崛起，資訊處理量急速竄升，帶動了企業對於大型系統的新興需求。今年以來，景氣迅速復甦，新技術領導產業發展趨勢，本公司雖長期具備豐富專業技術之人力資源，但如何借重人力資源、教育及職業訓練單位的力量快速擴大專業人才規模，為提昇自身競爭優勢奠基，以爭取成長的先機。

【因應對策】

汰舊換新，注入新血，並以人力盤點搭配內部專業認證制度的推動，配合獎勵制度，持續進行教育訓練，鼓勵員工提昇專業技能，並落實經驗傳承。

B. 同業競爭激烈

由於近年來資訊服務市場高度成長，吸引眾多廠商加入競爭，業者經營獲利空間逐漸遭到壓縮，市場已有大者恆大的趨勢，因此掌握大量採購及服務體系優勢的廠商，將取得較大市場佔有率。

【因應對策】

- (a) 掌握重要指標性客戶（如產業領導廠商）以提高市場佔有率，提供高品質專業服務，以與客戶建立長久的業務關係。
- (b) 管理工具的改善，持續提升營運效率，並增加多元產品線覆蓋度，擴展新市場，提供完整的解決方案，以提昇公司營運的深度及廣度。
- (c) 有效取得低成本資金來源，提高股東權益報酬率，以有效降低財務風險。
- (d) 著重管理績效及人才培育，為創造長期優勢準備。
- (e) 資訊產品生命週期短
- (f) 訊達致力於培養跳躍性人才，並透過研發團隊發展更先進的技術領域，如 OpenStack、大數據、AI、SDN (Software Defined Networking)，以技術能力跳脫一般資訊業紅海的競爭框架。

(二) 主要產品之重要用途及產製過程

1. 主要產品之重要用途

分類	主要產品之重要用途
電腦系統設備	提供企業資訊系統整合過程中所需之硬體設備。
網路系統設備	提供電腦網路系統整合過程中所需之硬體設備。
週邊設備	提供客戶影像顯示及高速、高負荷之大量列表需求。
軟體產品	提供企業資訊系統整合過程中所需之軟體產品。
自行開發之應用軟體產品	提供客戶電子化的工作流程作業，使其易於掌握相關資訊，有助於決策執行。
解決方案顧問諮詢服務	提供 e-Solution 系統維護及功能開發、資訊管理顧問諮詢、售前系統分析諮詢、售後系統使用諮詢，協助解決顧客需求。主要系統整合規劃方案包含：虛擬化解決方案、儲存及

	資訊安全規劃、網路解決方案、雲端相關應用等。
服務性產品及其他	包含裝機、移機、保固內售後服務、保固後升級服務、教育訓練，並視客戶實際需求，提供進階服務產品，如：7X24小時全年無休高品質的即時服務、災難預防規劃與重建服務、異地備援、駐點服務，保障系統正常發揮使用效率。

2.主要產品之產製過程：不適用（本公司非製造業）。

（三）主要原料之供應狀況：不適用（本公司非製造業）。

(四) 最近二年度任一年度中曾佔進(銷)貨總額百分之十以上之客戶名單及其進(銷)貨金額與比例

1.最近二年度占進貨淨額 10%以上供應商名單

單位：新台幣仟元

項目	111 年				112 年				113 年度截至第一季止			
	名稱	金額	占全年度進貨淨額比率 [%]	與發行人之關係	名稱	金額	占全年度進貨淨額比率 [%]	與發行人之關係	名稱	金額	占當年度截至前季止進貨淨額比率 [%]	與發行人之關係
1	甲公司	293,314	13.69	無	丁公司	187,481	12.04	無	丁公司	51,391	15.04	無
2	乙公司	237,607	11.09	無	戊公司	169,512	10.89	無	乙公司	36,645	10.72	無
3	丙公司	216,263	10.10	無					丙公司	34,645	10.14	無
	其他	1,395,028	65.12		其他	1,199,670	77.07		其他	219,108	64.10	
	進貨淨額	2,142,213	100.00		進貨淨額	1,556,663	100.00		進貨淨額	341,789	100	

變動原因分析：112 年度因銷售專案不同，與甲公司進貨金額減少，但甲仍是前十大進貨廠商，也仍持續與乙、丙進貨，只是沒達到進貨 10%以上；113 年度第一季丁仍是第一大進貨廠商。

2.最近二年度佔銷貨淨額 10%以上客戶名單：

項目	111 年				112 年				113 年度截至第一季止			
	名稱	金額	占全年度銷貨淨額比率 [%]	與發行人之關係	名稱	金額	占全年度銷貨淨額比率 [%]	與發行人之關係	名稱	金額	占當年度截至第一季止銷貨淨額比率 [%]	與發行人之關係
1	其他	2,297,925	100.00		其他	1,864,613	100.00		A	46,749	13.46	無
2									其他	300,692	86.54	
	銷貨淨額	2,297,925	100.00		銷貨淨額	1,864,613	100.00		銷貨淨額	347,441	100.00	

變動原因分析：113 年度第一季因營收尚少，而 A 公司於 113 第一季專案訂單較多，故佔銷貨淨額 10%以上。

(五) 最近二年度生產量值：不適用（本公司非製造業）。

(六) 最近二年度銷售量值：

單位：個/仟元

年度 銷售 量值 主要商品	111 年度				112 年度			
	內銷		外銷		內銷		外銷	
	量	值	量	值	量	值	量	值
顯示器	14,031	66,513	25	64	7,689	35,534	1,601	3,700
網路產品	19,903	154,359	554	19,189	12,131	143,963	3,407	36,264
零件、耗材、技術服務及其他	42,796	283,878	1,205	10,162	37,234	320,500	3,846	46,000
個人電腦/工作站	24,544	535,759	63	5,937	15,149	364,556	4,358	59,667
個人電腦/工作站週邊選件	68,369	75,384	60	1,088	51,171	59,455	537	1,216
印表機	361	4,738	0	0	288	5,571	0	0
伺服器週邊選件	9,643	199,665	639	16,772	4,795	95,298	1,681	84,363
伺服器	4,327	369,941	401	185,282	713	264,521	406	111,071
軟體產品	17,583	249,897	776	119,296	23,452	220,943	1,610	11,991
合計	201,557	1,940,135	3,723	357,790	152,622	1,510,341	17,446	354,272

三、 從業員工資訊

113年4月30日

年 度		111 年度	112 年度	當年度截至 113年4月30日
員 工 人 數	業 務 人 員	32	31	32
	技 術 人 員	59	48	58
	行 政 人 員	42	44	44
	約 聘 人 員	28	29	30
	合 計	161	152	164
平 均 年 歲		39	40	39
平 均 服 務 年 資		8	9	9
學 歷 分 布 比 率	博 士	0.62%	0.66%	0.62%
	碩 士	13.56%	13.56%	13.62%
	大 專	81.51%	81.51%	81.43%
	高 中	3.69%	3.69%	3.71%
	高 中 以 下	0.62%	0.62%	0.62%

四、 環保支出資訊

最近年度及截至年報刊印日止，因污染環境所遭受之損失（包括賠償及環境保護稽查結果違反環保法規事項，應列明處分日期、處分字號、違反法規條文、違反法規內容、處分內容），並揭露目前及未來可能發生之估計金額與因應措施，如無法合理估計者，應說明其無法合理估計之事實：本公司之產品銷售過程不產生污染，故無環境保護支出情形應揭露之適用。

五、 勞資關係

（一）員工福利措施與其實施情形

人才是公司的核心資產，有滿足的員工才有滿意的企業，本公司對於員工福利，除了符合法令規定的各項福利措施外，並積極制定各項福利政策，以期讓員工在一個「安心」、「安全」、有「希望」的工作環境中，共同努力迎向未來。

1. 公司依法提供

全民健康保險、勞工保險、提撥舊制退休金準備及新制退休金、成立職工福利委員會。

大陸子公司配合大陸當地規定提供社保〈養老、醫療、工傷、失業、生育醫療〉及住房公積金。

2. 公司特別提供

- (1) 員工新生兒禮金
- (2) 年節獎金、績效獎金及業務獎金。
- (3) 員工分紅及認股。
- (4) 員工健康檢查。
- (5) 團體保險。
- (6) 舉辦員工運動會。
- (7) 在職進修及教育訓練補助。

3. 福委會規劃

- (1)員工子女在學獎學金、婚喪喜慶、生育津貼補助。
- (2)員工慶生、生日禮券。
- (3)各類國、內外旅遊及聯誼活動。
- (4)春酒、摸彩活動。
- (5)年度運動大會召集中、南部同仁北上共聚一堂。

(二) 員工進修、訓練與其實施情形

內部訓練	外部訓練
1154 人次	14 人次
213 仟元	95 仟元
1. 主打星產品訓練課程 2. SPIN & FAB 3. Product Training 4. 業務銷售流程訓練 5. ERP Process Training 6. IBM Lotus Domino Application 7. 軟體技術提升 8. 專業經理人養成班	1. 商務合約管理與稽核實務 2. 資訊業務查核實務研習班 3. 企業初任內部稽核人員職前訓練研習班 4. 一般安全衛生教育訓練 5. 年度計畫與預算編製控管實務 6. 會計主管持續進修班 7. HPE Storage update - HPE GreenLake for Storage 8. HPE 系列產品-InfoSight+ Primera Storage 實機操作課程 9. HPE Outcome-based Solutions+Master ASE Summit 2023 10. HPE Training Alletra DSCC Backup Recover 11. 2023 年度基礎專業技術教育訓練課程 12. Zerto, SimpliVity, Alletra, DSCC 情境 POC 課程

(三) 退休制度與其實施情形

1. 本公司為秉持真誠關懷、照顧員工之信念，成立之初即設有員工退休辦法，俟後並修正退休制度以符合員工需求，並由勞資雙方依法組織「退休準備金監督委員會」負責管理監督及審核退休準備金之相關事宜。
2. 民國 94 年 7 月 1 日起，選擇適用勞動基準法退休制度與保留適用勞工退休金條例前工作年資者，本公司每月續提撥舊制退休準備金轉存入臺灣銀行「勞工退休準備金監督委員會」內專戶管理，並委請精算師精算後，依評估結果於帳上提列應計退休金負債。
3. 民國 94 年 7 月 1 日起，選擇及適用勞工退休金條例者，本公司依法以每月工資 6% 按月為員工提繳新制退休金入其勞保局勞工退休金個人專戶，專戶所有權屬於員工，以加強員工退休保障。個人專戶，專戶所有權屬於員工，以加強員工退休保障。

(四) 勞資協議情形

經台北市勞動檢查處近期實地查核結果，有關勞動權益均符合規定，職業安全衛生相關事項亦已依規定陳報主管機關核備。安排護理師及醫師臨場服務，改善環境、加強照護員工身心健康，並藉由職工福利委員會及勞資會議的溝通管道，促進勞資雙方和諧關係，如有勞資協議事項將循相關管道進行協商妥善處理。

(五) 各項員工權益維護措施情形

1. 成立職工福利委員會：提供員工子女在學獎學金、婚喪喜慶補助金及員工旅遊等活動。

- 2.員工保險：本公司員工均參加勞工保險、全民健康保險及公司另外投保之團體保險。
- 3.健康檢查：為確保員工身心健康，本公司定期免費安排員工實施健康檢查。
- 4.退休金制度：本公司依法實施勞工退休金條例，公司另有退休金制度，公司按月提撥，保障員工權益。
- 5.重視勞資關係：定期召開勞資會議，由勞方及資方各派代表參加會議，重視雙方的意見，促進勞資之間的意見溝通及協調。
- 6.員工安全規範：本公司遵循勞動基準法及勞工安全衛生法等之規定，並適時對員工安排適當之安全衛生教育訓練。

(六) 本公司與財務資訊透明有關人員，取得主管機關證照情形如下：

- 1.國際內部稽核師證照：無。
- 2.中國國內部稽核師：無。
- 3.中華民國會計師：有。

(七) 最近年度及截至年報刊印日止，因勞資糾紛所遭受之損失（包括勞工檢查結果違反勞動基準法事項，應列明處分日期、處分字號、違反法規條文、違反法規內容、處分內容），並揭露目前及未來可能發生之估計金額與因應措施，如無法合理估計者，應說明其無法合理估計之事實：本公司並無勞動檢查結果違反勞動基準法事項，也無職業安全衛生檢查結果違反事項。

(八) 經理人參與公司治理有關之進修與訓練：

職稱	姓名	進修日期		主辦單位	課程名稱	進修時數
		起	迄			
會計主管	莊博勝	112/9/7	112/9/8	會計研究發展基金會	會計主管持續進修班	12

(九) 員工行為守則：本公司已訂定員工行為守則，規範全體同仁行為道德，相關內請參考本公司網站項下，查得相關主要資訊。

(十) 工作環境與員工人身安全保護措施：本公司於101年度期間榮獲行政院衛生署國民健康局101年度舉辦之「健康職場自主認證」之「健康促進」最高榮譽標章，並持續維持員工安全舒適的工作環境，於111年7月月台北市勞動檢查處性別平等法檢查檢核無缺失紀錄。

1.年度運動會：

邀請全體員工每年參與健康活力運動會，除促進健康運動之外，更能增加彼此跨部門跨團隊的組織向心力，員工參與率逐年提高成效卓著。

2.健康促進講座：

(1) 111 年度邀請全體員工以線上及實體課程參與專業復健師、醫師、護理師舉辦 CPR+AED 急救：28 人/次、肌肉骨骼傷害預防: 22 人/次及外傷救護之止血包紮技巧: 24 人/次等講座外，並透過一對一健康個案管理諮詢將高風險改善為中風險狀態。

(2) 配合在職場推動健康體重管理相關計畫，配戴健康動能儀，使員工趨向更健康的自主管理型態。

(3) 安排健康檢查相關的知識講座；以讀書會的社團方式推動職場正向心理健康，創立訊達論壇做為正向心理平台；訊達論壇會員人數達 2258 人，文章帖數達 685 帖，文章點閱率積極踴躍，搭配心理健康調查與推動相關講座以及社團，積極建立管道，使用率達六成以上，具有職場激勵以及促進心理健康之功效。

3. 電子餐廳：

此系統提供健康飲食控管功能，透過菜單審核的方式由專業人員來評斷所使用的餐點是否有符合健康標準，並在點餐時會針對員工的飲食健康上做出評價，以便同仁們檢視自己的飲食熱量。

4. 建立友善職場環境：

(1) 促進性別工作平等措施：有利員工安胎休養、育嬰留職停薪、家庭照顧假等。本公司已建立健全的代理人制度，適合同仁申請育嬰留停，自 2022 年到 2023 年 12 月底同仁申請育嬰留停措施人數如下。

	男生/人數	女生/人數	合計
符合申請資格之員工(A)	4	2	6
實際申請育嬰留停之員工(B)	0	2	2
育嬰留停復職(C)	0	2	2
尚在育嬰留停中(D)	0	0	0
申請育嬰留停率	0%	100%	33%
復職率(C/B)	0%	100%	100%

(2) 職場性騷擾防治措施：訂定處理性騷擾事件之申訴機制與管道。

(3) 「員工協助方案」推動計畫：安排專家學者提供諮詢建議、宣導講座，紓解勞工工作壓力。

(十一) 工作環境與員工人身安全保護措施：

1. 工作環境安全之保護：

辦公空間設有完整的消防安全系統，包含警報器、滅火器、緊急照明燈、逃生指示燈、逃生門等，並每年與管委會合作至少一次檢測更換各項設備且符合規範、投保相關公共意外責任險與員工定期接受消防訓練；倉儲空間之相關設備，定期保養檢測且設備操作之員工需依法取得專業證照始得使用，並定期回訓。

2. 員工人身安全與健康之保護：

訂有「女性勞工母性健康保護計畫」定期會同醫護人員，進行母性健康工作環境風險評估，檢核法規有關生殖性或生殖性細胞致突變性之危害母嬰物質，並確認本公司工作環境屬於無母嬰危害等級；以及「執行職務遭受不法侵害預防」之擬訂，確保職場不法事件發生後於時效內有效處理，過程合法、合理、合情查明事實，透過公平客觀審理妥善將申訴案件作周延處理。

3. 健康友善職場環境之提供：

3.1 每年第一季定期辦理全員健康活力運動會，鼓勵員工自主運動、提升體能與增加跨部門、跨團隊的組織向心力。

3.2 每二年定期舉辦員工健康檢查，並由特約勞工健康服務醫護人員透過一對一健康諮詢及衛教資訊，讓員工更能掌握自己的健康狀況。

3.3 配合衛生福利部母乳哺育政策及性別工作平等法之精神，設置哺集乳室，協助產後女性同仁兼顧工作與子女照顧的責任。

3.4 增設生育獎勵措施，致贈每一位新生兒一萬元的生育禮金。

六、資通安全管理

(一) 資通安全風險管理架構:由資訊管理部同時管理資訊及負責資訊安全管理,定期檢討執行相關政策。

(二) 本公司資訊安全政策，涵蓋如下：

1. 資訊安全之定義、資訊安全之目標及資訊安全之範圍等。
2. 執行公司資訊安全政策之組織權責及分工。
3. 員工在資訊安全上應負的一般性及特定的資訊安全責任。
4. 發生資訊安全事件之通報作業程序、作業流程規定及說明。
5. 訂定違反資訊安全事項之懲戒辦法。

(三) 為持續強化資訊安全防護及預防資訊安全風險，各項管理措施等如下：

1. 電腦病毒及惡意軟體之防範：

- (1). 所有主機及個人使用之電腦均應安裝防毒軟體；並自動下載病毒碼及更新程式。
- (2). 禁止員工自行下載並安裝不明軟體。

2. 軟體複製的控制

- (1). 本公司使用有智慧財產權的軟體，應遵守相關法令及契約規定。
- (2). 有智慧財產權的軟體複製應考量之事項如下：
 - (a). 不應保有及使用未取得授權的軟體。
 - (b). 應將公司智慧財產權保護政策，明確告知公司員工，禁止員工在未取得智慧財產權擁有者的書面同意前，即將軟體複製到機器。
 - (c). 除非取得授權，不應將軟體複製到公司或客戶的機器設備。
 - (d). 員工必須簽回「訊達電腦(股)公司員工不使用盜版電腦軟體處理公務同意書」。

3. 資訊安全政策及規定之宣達

- (1). 由資訊管理部不定期宣導公司的資訊安全政策、法令及規定、資訊安全作業程序等。
- (2). 員工如違反資訊安全相關規定，應依工作規則懲處。

4. 網路用戶之管理,網路用戶只能在授權範圍內存取網路資源

5. 帳號及存取控制管理,依本公司各營運流程上相關之需求,訂定各相關系統之存取權限並考慮資訊安全政策,賦予各級人員必要的系統存取權限。

6. 機房安全管理,除主機系統相關管理負責人員及經權責主管授權人員外,其他人員因業務需要,須進入機房作業,由被授權人員陪同始得進入機房,並應即填具「機房進出登記表」。

7. 系統開發及測試環境安全管理,測試環境採用獨立之開發主機,不與營運系統共用。

(四) 投入資通安全管理之資源：

1. 持續維持與精進相關資訊安全管理制度。
2. 加強落實擴大單位專案資訊安全需求檢查。

(五) 最近年度及截至年報刊印日止，因重大資通安全事件所遭受之損失、可能影響及因應措施：無。

七、重要契約

項次 (註)	契約性質	當事人	契約起訖日期	主要內容	限制條款
1	經銷合約	HP	2010.11.01 ~無限期	HP電腦 產品經銷	美國境外反腐敗法案(United States Foreign Corrupt Practices Act)
2	經銷合約 (Dell合作夥伴計畫金級 解決方案提供商)	Dell	2021.05.01 ~2023.04.30	Dell EMC 電腦產品經銷	無
3	經銷合約	VMware	2021.05.11 ~2023.05.12	企業級解決 方案經銷商	無
4	經銷合約	IBM	2021.05.01 ~2023.04.30	IBM 事業夥伴	無
5	合作合約	Microsoft	2021.07.02 ~2023.7.01	微軟銀級中型企 業解決 方案提供者	無
6	合作合約 (渠道白金級合作伙伴)	HPE	2021.11.01 ~2023.10.31	HPE電腦 產品經銷	無
7	合作合約 (Veeam GoldProPartner)	Veeam	2016.11.01 ~無限期	Veeam產品	無
8	合作合約 (Premier Partner)	Cisco	2022.01.28 ~2023.01.27	Cisco註冊經銷合 作夥伴	無
9	合作合約 (金牌代理商)	H3C	2022.01.01 -2023.12.31	H3C產品供應商	無
10	經銷合約	VMware	2022.01.01 -2023.12.31	VMWARE解決 方案供應商	無
11	合作合約 (金牌代理商)	DELL	2022.01.01 -2023.12.31	DELL產品供應 商	無
12	合作合約 (HP PC 金牌經銷商)	HP	2022.01.01 -2023.12.31	HP PC 金牌經銷商	無

13	合作合約 (優選認證合作夥伴)	CISCO	2022.01.01 -2023.12.31	CISCO產品供應商	無
----	--------------------	-------	---------------------------	------------	---

註：1.項次 1 至項次 8 屬於訊達電腦股份有限公司重要契約。

2.項次 9 至項次 13 屬於訊達電腦股份有限公司海外事業處重要契約。

陸、財務概況

一、最近五年度簡明資產負債表及綜合損益表

(一) 簡明資產負債表-國際財務報導準則

1. 簡明資產負債表-國際財務報導準則製之合併財務資訊

單位：新台幣仟元

項 目	年 度	最近五年度財務資料(註1)					當年度截至 一一三年三月三十 一日財務資料(註2)
		一〇八年	一〇九年	一一〇年	一一一年	一一二年	
流動資產		985,685	1,285,352	1,337,230	1,667,141	1,828,795	1,046,805
不動產、廠房及設備		4,577	2,919	2,244	2,912	1,695	1,400
無形資產		0	0	0	0	0	0
其他資產		72,530	56,782	59,841	135,017	257,957	258,965
資產總額		1,062,792	1,345,053	1,399,315	1,805,070	2,088,447	1,307,170
流動	分配前	635,802	868,753	893,384	1,236,065	1,521,201	711,342
負債	分配後	635,802	868,753	893,384	1,236,065	尚未決議	-
非流動負債		20,726	14,089	14,089	21,674	17,669	19,293
負債	分配前	656,528	882,842	908,808	1,257,739	1,538,870	730,635
總額	分配後	656,528	882,842	908,808	1,257,739	尚未決議	-
歸屬於母公司業主 之權益		406,264	462,211	490,507	547,331	549,577	576,535
股本	分配前	383,680	383,680	383,680	422,047	464,252	464,252
資本公積		422	422	422	422	422	422
保留	分配前	41,833	97,357	124,711	138,140	101,311	125,554
盈餘	分配後	41,833	97,357	86,344	95,935	尚未決議	-
其他權益		(19,671)	(19,248)	(18,306)	(13,278)	(16,408)	(13,693)
庫藏股票		0	0	0	0	0	0
非控制權益		0	0	0	0	0	0
權益	分配前	406,264	462,211	490,507	547,331	549,577	576,535
總額	分配後	406,264	462,211	490,507	547,331	尚未決議	-

註1：一〇八年度至一一二年度財務資料均經會計師查核簽證。

註2：一一二年三月三十一日財務資料經會計師核閱。

註3：一一二年度盈餘分派案尚未經股東常會決議，故分配後金額暫不列示。

2.簡明資產負債表-國際財務報導準則製之個體財務資訊

單位：新台幣仟元

年 項 目	度	最近五年度財務資料(註1)				
		一〇八年	一〇九年	一一〇年	一一一年	一一二年
流動資產		794,658	1,079,625	1,126,929	1,414,502	1,641,790
採用權益法之投資		188,903	181,274	180,207	194,352	186,014
不動產、廠房及設備		1,878	875	817	2,031	1,362
無形資產		0	0	0	0	0
其他資產		64,158	49,859	52,459	127,691	241,189
資產總額		1,049,597	1,311,633	1,360,412	1,738,576	2,070,355
流動負債	分配前	622,607	835,333	854,190	1,169,571	1,510,834
	分配後	622,607	835,333	854,190	1,169,571	尚未決議
非流動負債		20,726	14,089	15,715	21,674	9,944
負債總額	分配前	643,333	849,422	869,905	1,191,245	1,520,778
	分配後	643,333	849,422	869,905	1,191,245	尚未決議
股本	分配前	383,680	383,680	383,680	422,047	464,252
資本公積		422	422	422	422	422
保留盈餘	分配前	41,833	97,357	124,711	138,140	101,311
	分配後	41,833	97,357	86,344	95,935	尚未決議
其他權益		(19,671)	(19,248)	(18,306)	(13,278)	(16,408)
股東權益總額	分配前	406,264	462,211	490,507	547,331	549,577
	分配後	406,264	462,211	490,507	547,331	尚未決議

註1：一〇八年度至一一二年度財務資料均經會計師查核簽證。

註2：一一二年度盈餘分派案尚未經股東常會決議，故分配後金額暫不列示。

(二) 綜合損益表--國際財務報導準則

1. 簡明綜合損益表-國際財務報導準則製之合併財務資訊

單位：新台幣仟元；每股盈餘：元

年 度 項 目	最近五年度財務資料(註1)					
	一〇八年	一〇九年	一一〇年	一一一年	一一二年	當年度截至一 一三年三月三 十一日財務資 料(註2)
營業收入	1,994,166	2,786,650	2,519,623	2,297,725	1,864,613	347,441
營業毛利	170,765	243,869	204,488	180,568	172,115	38,299
營業(損)益	6,442	65,771	39,714	18,778	6,515	2,398
營業外收入及(支出)	(838)	1,143	(4,652)	43,168	1,074	25,277
稅前淨利(損)	5,604	66,914	35,062	61,946	7,589	27,625
繼續營業單位 本期淨利(損)	3,237	55,235	25,950	49,548	5,172	24,243
停業單位損失	0	0	0	0	0	0
本期淨利(損)	3,237	55,235	25,950	49,548	5,172	24,243
本期其他綜合(損)益 (稅後淨額)	(4,549)	712	2,346	7,276	(2,926)	(679)
本期綜合(損)益總額	(1,312)	55,947	28,296	56,824	2,246	26,958
淨利(損)歸屬於 母公司業主	3,237	55,235	25,950	49,548	5,172	24,243
淨利歸屬於非控制 權益	0	0	0	0	0	0
綜合(損)益總額歸屬 於母公司業主	(1,312)	55,947	28,296	56,824	2,246	26,958
綜合(損)益總額歸屬 於非控制權益	0	0	0	0	0	0
每股盈餘(虧損)	0.08	1.44	0.68	1.07	0.11	0.52

註1：一〇八年度至一一二年度財務資料均經會計師查核簽證。

註2：一一三年三月三十一日財務資料經會計師核閱。

2. 簡明綜合損益表-國際財務報導準則製之個體財務資訊

單位：新台幣仟元；每股盈餘：元

年度 項目	最近五年度財務資料(註1)				
	一〇八年	一〇九年	一一〇年	一一一年	一一二年
營業收入	1,711,344	2,547,721	2,194,240	1,923,683	1,545,261
營業毛利	143,090	220,719	176,786	141,443	142,163
營業(損)益	18,875	73,508	41,405	10,005	10,012
營業外收入及(支出)	(13,738)	(8,051)	(6,600)	51,643	(1,838)
稅前淨利(損)	5,137	65,457	34,805	61,648	8,174
繼續營業單位 本期淨利(損)	3,237	55,235	25,950	49,548	5,172
停業單位損失	0	0	0	0	0
本期淨利(損)	3,237	55,235	25,950	49,548	5,172
本期其他綜合(損)益 (稅後淨額)	(4,549)	712	2,346	7,276	(2,926)
本期綜合(損)益總額	(1,312)	55,947	28,296	56,824	2,246
淨利(損)歸屬於 母公司業主	3,237	55,235	25,950	49,548	5,172
淨利歸屬於非控制 權益	0	0	0	0	0
綜合(損)益總額歸屬 於母公司業主	(1,312)	55,947	28,296	56,824	2,246
綜合(損)益總額歸屬 於非控制權益	0	0	0	0	0
每股盈餘(虧損)	0.08	1.44	0.68	1.07	0.11

註1：一〇八年度至一一二年度財務資料均經會計師查核簽證。

(三) 最近五年度簽證會計師姓名及查核意見

年度	會計師事務所名稱	會計師姓名	審查意見
108年	勤業眾信聯合會計師事務所	池瑞全、陳慧銘	無保留意見
109年	勤業眾信聯合會計師事務所	池瑞全、陳慧銘	無保留意見
110年	勤業眾信聯合會計師事務所	池瑞全、陳慧銘	無保留意見
111年	勤業眾信聯合會計師事務所	池瑞全、黃海悅	無保留意見
112年	勤業眾信聯合會計師事務所	池瑞全、梁盛泰	無保留意見

二、最近五年度財務分析

1. 合併財務分析-國際財務報導準則

分析項目		最近五年度財務分析(註 1)						當年度截至 一一二年三 月三十一日 (註 2)
		一〇八年	一〇九年	一一〇年	一一一年	一一二年	最近兩年度 差異(%)	
財務結構 (%)	負債占資產比率	61.77	65.64	64.95	69.68	73.68	5.75%	55.89
	長期資金占不動產、廠房及設備比率	9,329.04	16,317.23	22,558.91	19,540.01	33,465.84	71.27%	42,559.14
償債能力 (%)	流動比率	155.03	147.95	149.73	134.87	120.22	-10.87%	147.16
	速動比率	127.00	116.47	126.13	116.75	109.5	-6.20%	121.39
	利息保障倍數	2.16	23.76	7.74	10.98	1.66	-84.88%	15.84
經營能力	應收款項週轉率(次)	4.01	4.37	3.13	2.89	3.16	9.34%	2.88
	平均收現日數	91	84	117	126	115	-8.54%	127
	存貨週轉率(次)	10.20	14.07	11.93	11.42	10.97	-3.94%	9.16
	應付款項週轉率(次)	5.71	6.57	4.88	4.48	5.38	20.09%	5.12
	平均銷貨日數	36	26	31	32	33	4.10%	40
	不動產、廠房及設備週轉率(次)	381.95	743.50	976.03	891.36	809.47	-9.19%	1,985.38
	總資產週轉率(次)	1.90	2.31	1.84	1.43	0.96	-33.22%	0.82
獲利能力	資產報酬率(%)	0.68	4.78	2.19	3.40	0.74	-78.29%	6.06
	權益報酬率(%)	0.80	12.72	5.45	9.55	0.94	-90.12%	17.22
	稅前純益占實收資本額比率(%)	1.46	17.44	9.14	14.68	1.63	-88.86%	23.84
	純益率(%)	0.16	1.98	1.03	2.16	0.28	-87.14%	6.98
	每股盈餘(元)	0.08	1.44	0.68	1.17	0.11	-90.51%	0.52
現金流量	現金流量比率(%)	15.13	(註 2)	13.89	12.94	37.28	188.05%	(註 2)
	現金流量允當比率(%)	96.26	86.06	275.97	366.36	1170.67	219.54%	(註 2)
	現金再投資比率(%)	23.30	(註 2)	24.49	32.27	153.68	376.22%	(註 2)
槓桿度	營運槓桿度	3.20	1.21	1.32	1.71	3.12	82.79%	3.76
	財務槓桿度	4.05	1.05	1.15	1.49	-1.30	-187.21%	4.50

最近二年度差異原因(若增減變動未達 20%者可免分析)

長期資金占不動產、廠房及設備比率：係因固定資產減少比例達 42%所致。

利息保障倍數：係因一一二年度稅前淨利減少所致。

應付款項週轉率：係因一一二年度營業成本較低所致。

總資產週轉率：係因一一二年度營業收入減少及一一二年年年底資產較前期增加所致。

資產報酬率：係因一一二年度稅後淨利衰退所致。

權益報酬率：係因一一一年度稅後淨利衰退所致。

稅前純益占實收資本額比率：係因一一二年度稅前淨利衰退所致。

純益率：係因一一二年度稅後淨利衰退所致。

每股盈餘：係因一一二年度歸屬母公司股東權益之稅後淨利衰退所致。

現金流量比率：係因營業活動產生現金流入增加所致。

現金流量允當比率：係因營業活動產生現金流入增加所致。

現金再投資比率：係因營業活動產生現金流入增加所致。

營運槓桿度：係因一一二年度營業淨利減少所致。

財務槓桿度：係因一一二年度營業淨利減少所致。

註 1：一〇八年至一一二年度財務資料均經會計師查核簽證，一一三年三月三十一日財務資料經會計師核閱。

註 2：當年度截至一一三年三月三十一日財務比率：係以換算為全年度數值計算之。

1.財務結構

(1)負債占資產比率 = 負債總額 / 資產總額。

(2)長期資金占不動產、廠房及設備比率 = (權益淨額 + 非流動負債) / 不動產、廠房及設備淨額。

2.償債能力

(1)流動比率 = 流動資產 / 流動負債。

(2)速動比率 = (流動資產 - 存貨 - 預付費用) / 流動負債。

(3)利息保障倍數 = 所得稅及利息費用前純益 / 本期利息支出。

3.經營能力

(1)應收款項(包括應收帳款與因營業而產生之應收票據)週轉率 = 銷貨淨額 / 各期平均應收款項(包括應收帳款與因營業而產生之應收票據)餘額。

(2)平均收現日數 = 365 / 應收款項週轉率。

(3)存貨週轉率 = 銷貨成本 / 平均存貨額。

(4)應付款項(包括應付帳款與因營業而產生之應付票據)週轉率 = 銷貨成本 / 各期平均應付款項(包括應付帳款與因營業而產生之應付票據)餘額。

(5)平均銷貨日數 = 365 / 存貨週轉率。

(6)不動產、廠房及設備週轉率 = 銷貨淨額 / 平均不動產、廠房及設備淨額。

(7)總資產週轉率 = 銷貨淨額 / 平均資產總額。

4.獲利能力

(1)資產報酬率 = [稅後損益 + 利息費用 × (1 - 稅率)] / 平均資產總額。

(2)權益報酬率 = 稅後損益 / 平均權益淨額。

(3)純益率 = 稅後損益 / 銷貨淨額。

(4)每股盈餘 = (歸屬於母公司業主之損益 - 特別股股利) / 加權平均已發行股數。

5.現金流量

(1)現金流量比率 = 營業活動淨現金流量 / 流動負債。

(2)淨現金流量允當比率 = 最近五年度營業活動淨現金流量 / 最近五年度(資本支出 + 存貨增加額 + 現金股利)。

(3)現金再投資比率 = (營業活動淨現金流量 - 現金股利) / (不動產、廠房及設備毛額 + 長期投資 + 其他非流動資產 + 營運資金)。

6.槓桿度：

(1)營運槓桿度 = (營業收入淨額 - 變動營業成本及費用) / 營業利益。

(2)財務槓桿度 = 營業利益 / (營業利益 - 利息費用)。

2. 個體財務分析-國際財務報導準則

年 度		最近五年度財務分析(註 1)					最近兩年度 差異 (%)
		一〇八年	一〇九年	一一〇年	一一一年	一一二年	
分析項目							
財務結構 (%)	負債占資產比率	61.29	64.76	63.94	68.52	73.45	7.20%
	長期資金占不動產、廠房及設備比率	22,736.42	5,4434.29	61,961.08	28,015.02	41,080.84	46.64%
償債能力 (%)	流動比率	127.63	129.24	131.93	120.94	108.67	-10.15%
	速動比率	106.65	108.13	116.85	109.53	100.53	-8.22%
	利息保障倍數	2.09	23.26	7.87	12.49	1.73	-86.15%
經營能力	應收款項週轉率(次)	4.15	4.44	3.05	2.72	2.79	2.57%
	平均收現日數	87.95	82.21	119.67	134.19	130.82	-2.51%
	存貨週轉率(次)	11.99	18.00	15.76	15.77	14.00	-11.22%
	應付款項週轉率(次)	5.12	6.31	4.38	3.87	4.67	20.67%
	平均銷貨日數	30.44	20.28	23.16	23.15	26.07	12.64%
	不動產、廠房及設備週轉率(次)	692.99	1,850.87	2,593.66	1,350.90	910.85	-32.57%
	總資產週轉率(次)	1.66	2.16	1.64	1.24	0.81	-34.64%
獲利能力	資產報酬率(%)	0.68	4.88	2.25	3.47	0.74	-78.66%
	權益報酬率(%)	0.80	12.72	5.45	9.55	0.94	-90.12%
	稅前純益占實收資本額比率(%)	1.34	17.06	9.07	14.61	1.76	-87.95%
	純益率(%)	0.19	2.17	1.18	2.58	0.33	-87.01%
	每股盈餘(元)	0.08	1.44	0.68	1.17	0.11	-90.51%
現金流量	現金流量比率(%)	3.96	(註 2)	17.78	13.98	30.17	115.74%
	現金流量允當比率(%)	66.58	59.51	304.41	436.84	1,431.72	227.74%
	現金再投資比率(%)	11.06	(註 2)	46.98	55.01	251.02	356.29%
槓桿度	營運槓桿度	1.55	1.14	1.22	1.95	1.95	0.16%
	財務槓桿度	1.33	1.04	1.14	2.16	-8.51	-494.92%

最近二年度差異原因(若增減變動未達 20%者可免分析)：

長期資金占不動產、廠房及設備比率：係不動產、廠房及設備減少比例達 33%所致。

利息保障倍數：係因一一二年度稅前淨利減少所致。

不動產、廠房及設備週轉率：係因一一二年度營收下降所致。

總資產週轉率：係因一一二年度營業收入減少及總資產增加所致。

資產報酬率：係因一一二年度稅後淨利減少及總資產增加所致。

權益報酬率：係因一一二年度稅後淨利減少所致。

稅前純益占實收資本額比率：係因一一二年度稅前淨利減少所致。

純益率：係因一一二年度稅後淨利減少所致。

每股盈餘：係因一一二年度稅後淨利減少所致。

現金流量比率：係因營業活動現金流入增加所致。

現金流量允當比率：係因營業活動現金流入增加所致。

現金再投資比率：係因營業活動產生現金流入增加所致。

財務槓桿度：係因一一二年度利息費用增加所致。

註 1：一〇八年至一一二年度財務資料均經會計師查核簽證。

註 2：因營業活動淨現金流量為流出數，相關比率不予計算。

<p>1.財務結構</p> <p>(1)負債占資產比率=負債總額/資產總額。</p> <p>(2)長期資金占不動產、廠房及設備比率=(權益淨額+非流動負債)/不動產、廠房及設備淨額。</p> <p>2.償債能力</p> <p>(1)流動比率=流動資產/流動負債。</p> <p>(2)速動比率=(流動資產-存貨-預付費用)/流動負債。</p> <p>(3)利息保障倍數=所得稅及利息費用前純益/本期利息支出。</p> <p>3.經營能力</p> <p>(1)應收款項(包括應收帳款與因營業而產生之應收票據)週轉率=銷貨淨額/各期平均應收款項(包括應收帳款與因營業而產生之應收票據)餘額。</p> <p>(2)平均收現日數=365/應收款項週轉率。</p> <p>(3)存貨週轉率=銷貨成本/平均存貨額。</p> <p>(4)應付款項(包括應付帳款與因營業而產生之應付票據)週轉率=銷貨成本/各期平均應付款項(包括應付帳款與因營業而產生之應付票據)餘額。</p> <p>(5)平均銷貨日數=365/存貨週轉率。</p> <p>(6)不動產、廠房及設備週轉率=銷貨淨額/平均不動產、廠房及設備淨額。</p>	<p>(7)總資產週轉率=銷貨淨額/平均資產總額。</p> <p>4.獲利能力</p> <p>(1)資產報酬率=[稅後損益+利息費用×(1-稅率)]/平均資產總額。</p> <p>(2)權益報酬率=稅後損益/平均權益淨額。</p> <p>(3)純益率=稅後損益/銷貨淨額。</p> <p>(4)每股盈餘=(歸屬於母公司業主之損益-特別股股利)/加權平均已發行股數。</p> <p>5.現金流量</p> <p>(1)現金流量比率=營業活動淨現金流量/流動負債。</p> <p>(2)淨現金流量允當比率=最近五年度營業活動淨現金流量/最近五年度(資本支出+存貨增加額+現金股利)。</p> <p>(3)現金再投資比率=(營業活動淨現金流量-現金股利)/(不動產、廠房及設備毛額+長期投資+其他非流動資產+營運資金)。</p> <p>6.槓桿度：</p> <p>(1)營運槓桿度=(營業收入淨額-變動營業成本及費用)/營業利益。</p> <p>(2)財務槓桿度=營業利益/(營業利益-利息費用)。</p>
---	---

三、一一二年度審計委員會查核報告書

審計委員會查核報告書

董事會造具本公司民國一一二年度營業報告書、財務報表(含合併財務報表)及盈餘分派議案，其中財務報表(含合併財務報表)業經勤業眾信聯合會計師事務所池瑞全及黃海悅會計師查核完竣，並出具無保留意見之查核報告。

上述營業報告書、財務報表(含合併財務報表)及盈餘分派議案，經本審計委員會查核完竣，認為尚無不合，爰依證券交易法第十四條之四及公司法第二百一十九條規定，敬請 鑒核。

此致

訊達電腦股份有限公司一一二年股東常會

審計委員會


召集人：陳專塗



委員：沈大白



委員：黃芳祐



中 華 民 國 一 一 二 年 三 月 二 十 四 日

- 四、一一二年度經會計師查核簽證之合併財務報告：詳第109頁至第177頁。
- 五、一一二年度經會計師查核簽證之個體財務報告：詳第178頁至第257頁。
- 六、公司及其關係企業一一二年度及截至年報刊印日止，如有發生財務週轉困難情事，應列明其對本公司財務狀況之影響：無

柒、財務狀況及財務績效之檢討分析與風險事項

一、財務狀況

單位:新台幣仟元

項 目	年 度	一一二年度	一一一年度	差異	
				金額	%
流動資產		1,828,795	1,667,141	161,654	9.70
不動產、廠房及設備		1,695	2,912	(1,217)	(41.79)
無形資產		0	0	0	-
其他資產		257,957	135,017	122,940	91.06
資產總額		2,088,447	1,805,070	283,377	15.70
流動負債		1,521,201	1,236,065	285,136	23.07
非流動負債		17,669	21,674	(4,005)	(18.48)
負債總額		1,538,870	1,257,739	281,131	22.35
股 本		464,252	422,047	42,205	10.00
資本公積		422	422	0	-
保留盈餘		101,311	138,140	(36,829)	(26.66)
其他權益		(16,408)	(13,278)	(3,130)	23.57
股東權益總額		549,577	547,331	2,246	0.41

(一)增減比例超過 20%之變動分析：

- 1.不動產、廠房及設備減少，主因折舊提列所致。
- 2.其他資產增加，主係購入金融資產-國外債券。
- 3.資產總額增加，主係按攤銷後成本衡量之金融資產增加所致。
- 4.流動負債增加，主係年底有筆大訂單貨款尚未支付，其他應付款達 598,944 仟元所致。
- 5.其他權益增加主要係匯率變動致累積換算調整數差異。

(二)財務狀況變動影響：

對財務狀況無顯著影響。

(三)未來因應計畫：

不適用。

二、財務績效

單位:新台幣仟元

項 目	一一二年度	一一一年度	增(減)金額	變動比例(%)
營業收入淨額	1,864,613	2,297,925	(433,312)	(18.86)
營業成本	(1,692,498)	(2,117,357)	424,859	(20.06)
營業毛利	172,115	180,568	(8,453)	(4.68)
營業費用	(165,600)	(161,790)	(3,810)	2.35
營業淨利	6,515	18,778	(12,263)	(65.31)
營業外收入及支出	1,074	43,168	(42,094)	(97.51)
稅前淨利	7,589	61,946	(54,357)	(87.75)

項目	一一二年度	一一一年度	增(減)金額	變動比例(%)
所得稅費用	(2,417)	(12,398)	9,981	(80.50)
本年度淨利	5,172	49,548	(44,376)	(89.56)

(一) 增減比例超過 20% 之變動分析：

1. 營業淨利：主要係營收減少及營業費用因提列備抵損失增加，營業淨利下降。
2. 營業外收入及支出：主要受匯率變動產生未實現損失所致。
3. 所得稅費用：係因課稅所得減少。
4. 稅前淨利及本年度淨利：綜上原因導致 112 年度稅前淨利及稅後淨利皆較去年度減少。

(二) 預期銷售數量及其依據，對公司未來財務業務之影響及因應計畫：本公司不作銷售預測。

三、現金流量

(一) 最近年度現金流量變動情形分析說明

單位：新台幣仟元

年初現金餘額	全年來自營業活動淨現金流量	全年來自投資活動淨現金流量	全年來自融資活動淨現金流量	匯率變動影響數	現金剩餘(不足)數額	備註
47,880	567,149	(529,274)	22,631	(4,497)	103,889	-

1. 營業活動現金流入 567,149 仟元，主係大訂單已收到貨款但尚未支付廠商貨款，故其他應付款增加。
2. 投資活動現金流出 529,274 仟元，主係大訂單收到的美金轉美金定存。
3. 融資活動現金流入 22,631 仟元，主因新增銀行融資借款。

(二) 流動性不足之改善計畫：不適用。

(三) 未來一年現金流動性分析

單位：新台幣仟元

期初現金餘額 1	全年來自營業活動淨現金流入(出) 2	全年其他活動淨現金流入(出) 3	預計現金剩餘(不足)數額 1+2+3	預計現金不足額之補救措施	
				投資計畫	融資計畫
103,889	(469,522)	465,613	99,980	無	無

現金流量變動情形分析：

113 年度期初現金餘額為 103,889 仟元，預計 113 年營業活動之淨現金流出 469,522 仟元因 112 年大訂單於 113 年支付，全年其他活動淨現金流入主要是解定存去支付大訂單的貨款、及利息收入等。本公司有充足借款額度可支應尖峰資金需求，並適時償還借款改善財務結構，未來一年現金流量無流動性不足之情形。

四、最近年度重大資本支出對財務業務之影響：無。

五、最近年度轉投資政策、其獲利或虧損之主要原因、改善計畫及未來一年投資計畫

(一) 最近年度轉投資政策及其獲利情形之主要原因

1. 最近年度本公司轉投資政策以支援海外子公司對中國大陸台商、外商及中外合資企業客戶提供資通訊(ICT)設備及技術服務為主。

2. 本公司112年度採用權益法認列之子公司投資損失3,285仟元，相較111年之投資利益7,860仟元，係受中國大陸政策影響，外資外移，營運狀況衰退。

(二) 最近年度轉投資政策改善計畫

本公司112年度子公司因係受中國大陸政策影響獲利，預計規劃往東南亞及印度外銷發展，已於112年底成立越南子公司。

(三) 未來一年投資計畫

本公司113年因營運需求預計新增美國及日本子公司，投資金額尚未確定。

六、風險事項之分析評估

(一) 利率、匯率變動、通貨膨脹情形對公司損益之影響及未來因應措施

單位：新台幣仟元；%

項目	一一二年度	一一一年度
利息收入	24,857	10,643
利息費用	12,017	6,540
淨外幣兌換(損)益	(22,546)	30,242
營收淨額	1,864,613	2,297,925
稅前淨利(損)	7,589	61,946
利息收(支)淨額	12,840	4,103
利息收(支)淨額占營收淨額比率	0.69	0.18
利息收(支)淨額占稅前淨利(損)比率	169.19	6.62
淨外幣兌換利(損)占營收淨額比率	1.21	1.32
淨外幣兌換利益占稅前淨利比率	297.09	48.82

註：各項比率之數值為絕對值。

1. 利率變動之影響及未來因應措施

當借款增加時，利率波動可能對本公司之營運產生風險，本公司債信良好，與多家銀行保持良好關係，故在借款利率議價空間，本公司保有一定之優勢，對利率調漲之敏感度尚未暴露過高之風險。

為避免利率波動影響資金成本，本公司持續注意利率動向，並透過改善營運效率提高自有資金或承做SWAP商品，降低對金融機構的借款需求或降低利息支出。

2. 匯率變動之影響及未來因應措施

本公司進銷貨以各個體功能性貨幣為主計價單位，進銷貨所產生之匯率變動對本公司獲利影響甚微。外幣持有部位以人民幣為主，將密切掌握匯率變動方向及資訊，視情況需要持有不同貨幣，以分散集中貨幣風險。

(二) 從事高風險、高槓桿投資、資金貸與他人、背書保證及衍生性商品交易之政策、獲利或虧損之主要原因及未來因應措施

1. 本公司並未從事高風險、高槓桿投資及高風險衍生性商品交易。

2. 資金貸與他人及背書保證均依據本公司「資金貸與他人作業程序」及「背書保證作業程序」辦理。

(三) 未來研發計畫及預計投入之研發費用

本公司長期投入結合平衡計分卡(BSC)的精神、大型客戶管理(Large Account Management)

的概念以及六個標準差等級的品質管控之資訊系統，可使管理者能隨時取得企業營運管理之相關領先資訊，有效提昇企業的計劃執行力，達成規劃目標之機率也因此大為提高。

本年度持續推動本公司自行開發的業務銷售系統（Smart-Sales）上線，改版，及輔導，並投入協銷顧問講師團隊協助業務主管針對個別業務有效進行新客戶開發，管理機會活動，產品及銷售技巧學習，自我業績目標管理等面向，以達銷售規模擴大之效。

（四）國內外重要政策及法律變動對公司財務業務之影響及因應措施

本公司目前所進行之業務行為皆符合各所在地目前遵行之政策及法令，且本公司在各地皆設有總公司管理人員，如遇各項政策及法令之變動，能即時通知總管理處以為因應。

（五）科技改變及產業變化對公司財務業務之影響及因應措施

ICT 產業的需求變化之迅速實為所有產業之冠，ICT 的應用也成為各行各業獲利成長的重要工具。由於創新的軟、硬體技術發展與進步過度複雜化，設計具激勵性的員工獎勵制度，提供有效率的學習工具，以及涵蓋客戶的需求管理層面並找出客戶的長期獲利模式已成為公司重要的政策目標，目前公司的成長計畫均搭配相關的專案進行，策略目標為提供管理顧問式的系統整合服務（而非以產品為導向），以因應此一產業變化。

（六）企業形象改變對企業危機管理之影響及因應措施

本公司多年來致力維持企業形象不遺餘力，並遵守法令規定，日常有專業的行銷小組負責企業形象。若有影響企業形象之情形，將組成專業小組擬定對策因應。截至目前為止，未發生足以影響企業形象之情事。

（七）進行併購之預期效益、可能風險及因應措施：本公司截至目前為止無併購計劃。

（八）擴充廠房之預期效益、可能風險及因應措施：不適用。

（九）進貨或銷貨集中所面臨之風險及因應措施

進貨以整合性的硬體系統產品為主，搭配相關週邊設備及客戶指定之軟體產品，110 年度進貨並無集中之風險。本公司往來客戶繁多，並積極拓展新客戶，無銷貨集中之風險。

（十）董事、監察人或持股超過百分之十之大股東，股權之大量移轉或更換對公司之影響、風險及因應措施：無。

（十一）經營權之改變對公司之影響、風險及因應措施：無。

（十二）訴訟或非訟事件：

1. 公司最近年度及截至年報刊印日止已判決確定或尚在繫屬中之重大訴訟、非訟或行政爭訟事件，其結果可能對股東權益或證券價格有重大影響者：無。
2. 公司董事、監察人、總經理、實質負責人、持股比例超過百分之十之大股東及從屬公司最近年度及截至年報刊印日止已判決確定或尚在繫屬中之重大訴訟、非訟或行政爭訟事件，其結果可能對股東權益或證券價格有重大影響者：無。

（十三）其他重要風險及因應措施：

資安風險評估分析及其因應措施：

為落實資訊安全管理，公司制定(資訊安全管理辦法) 與相關作業細則，並據以執行資訊工作計畫，同時也訂定「應用系統備份及復原辦法」等、嚴格管理應用系統、檔案、資料等之利用與安全維護，公司對外也建置防火牆、郵件防毒與防駭等以減少公司資訊安全上風險。平日執行完整的備份計劃作業，以確保資訊系統之正常運作及資料保全，可降低無預警天災及人為疏失造成之系統中斷風險同時確保公司營運不中斷。隨著全球資安威脅遽增，公司對整體資安的保護非常重視並持續研究降低資安風險的系統平台。另外加強員工資安意識的提升

及清楚的資安宣導，也透過公司資安專業的評估，在成本及資安風險考量狀況下適時、適地的規劃及佈建，以有效保護公司重要資料不受到各種威脅，使公司能夠持續正常營運，創造盈收。

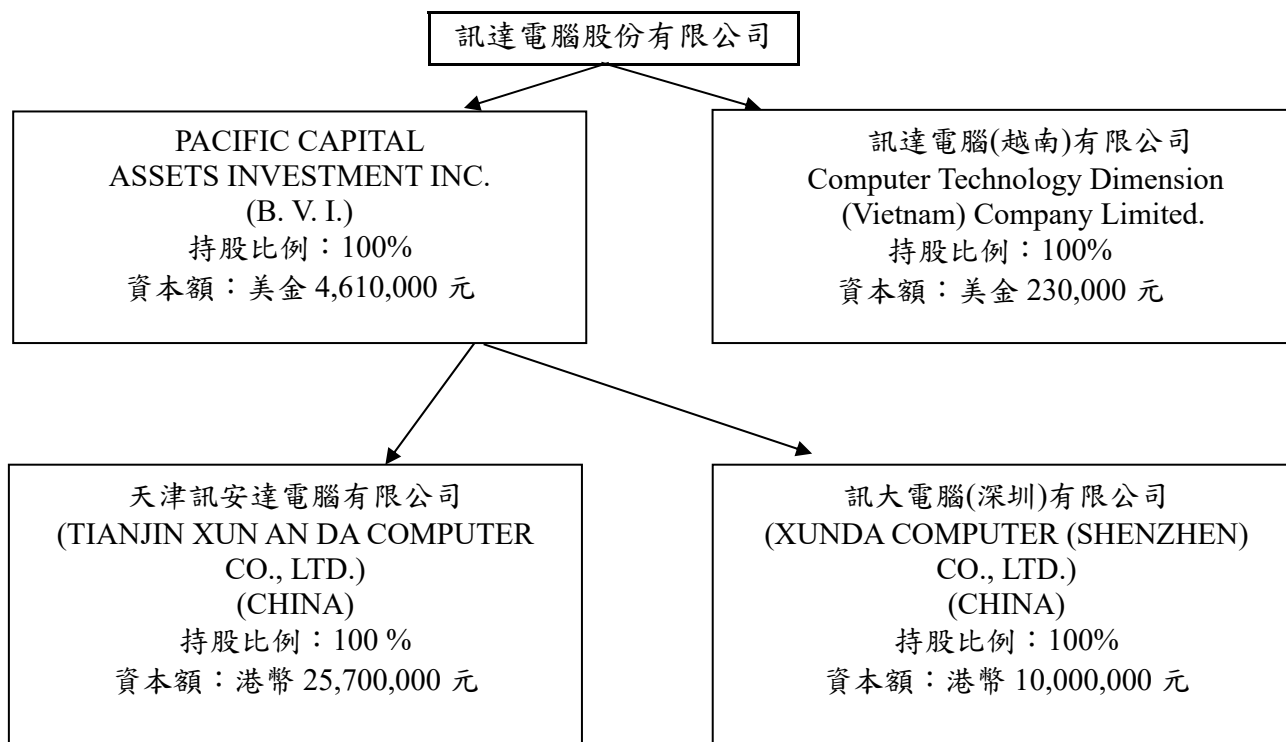
七、其他重要事項：無。

捌、特別記載事項

一、關係企業相關資料

(一) 關係企業合併營業報告書

1. 關係企業組織圖



2. 關係企業基本資料

企業名稱	設立日期	所在地區	實收資本額	主要營業項目
Pacific Capital Assets Investment Inc.	90/10/2	P.O.BOX 4342, Road Town, Tortola, British Virgin Islands	美金 4,610,000 元	轉投資、買賣電腦及週邊設備
Computer Technology Dimension (Vietnam) Company Limited	112/10/06	河內市清宣區清宣中區 Khaat Dny Tien 街 12 號 禪塔大樓 7 號	美金 230,000 元	從事經營電腦及週邊設備之銷售
訊大電腦(深圳)有限公司	90/4/16	深 圳	港幣 10,000,000 元	從事經營電腦及週邊設備之銷售
天津訊安達電腦有限公司	90/10/26	天 津	港幣 25,700,000 元	從事經營電腦及週邊設備之買賣及進出口業務

3. 依公司法第三百六十九條之三推定為有控制與從屬關係者：無。

4. 整體關係企業經營業務所涵蓋之行業及其往來分工情形

(1)本公司與本公司之關係企業所經營之業務均為資訊電子服務業。

(2)關係企業間往來分工情形：本公司負責臺灣地區業務，關係企業經營版圖在大陸地區。

5.各關係企業董事、監察人及總經理資料

企業名稱	職稱	姓名或代表人	股數/出資額	持股比率/ 出資比例
Pacific Capital Assets Investment Inc.	負責人	盧崑錄	美金 4,610,000 元	100%
Computer Technology Dimension (Vietnam) Company	代表人	盧崑錄	美金 230,000 元	100%
訊大電腦(深圳)有限公司	代表人	林秋隆	港幣 10,000,000 元	100%
天津訊安達電腦有限公司	代表人	林秋隆	港幣 25,700,000 元	100%

註：股份有限公司係填股數及持股比例，其他有限公司係填出資額及出資比例。

6.關係企業營運狀況

單位:新台幣仟元

企業名稱	資本額	資產總額	負債總額	淨值	營業收入	營業利益	本期稅後 損益
Pacific Capital Assets Investment Inc.	148,283	179,033	34	178,999	-	(85)	(3,259)
Computer Technology Dimension (Vietnam) Company	7,201	7,016	-	7,016	-	-	-
訊大電腦(深圳)有限公司	40,945	60,357	10,536	49,821	105,437	(1,935)	(1,693)
天津訊安達電腦有限公司	105,577	136,790	10,376	126,414	221,949	(1,476)	(1,592)

(二) 關係企業合併財務報表

本公司民國一一二年度依「關係企業合併營業報告書合併財務報表及關係報告書編製準則」應納入編製關係企業合併財務報告之公司與依國際會計準則公報第二十七號應納入編製母子公司合併財務報告之公司均相同，且關係企業合併財務報告所應揭露相關資訊已於母子公司合併財務報告中均已揭露，爰不再另行編製關係企業合併財務報告。本公司已出具前述之聲明書，請參閱第 107 頁。

(三) 關係報告書：不適用。

二、私募有價證券辦理情形：無。

三、子公司持有或處分本公司股票情形：無。

四、其他必要補充說明事項：無

五、最近年度及截至年報刊印日止，如發生本法第三十六條第三項第二款所定對股東權益或證券價格有重影響之事項：無。

訊達電腦股份有限公司及子公司

合併財務報告暨會計師查核報告
民國112及111年度

地址：台北市建國北路2段147號2樓

電話：(02)2501-5568

§ 目 錄 §

項	目 頁	次	財 務 報 告 附 註 編 號
一、封 面	1		-
二、目 錄	2		-
三、關係企業合併財務報告聲明書	3		-
四、會計師查核報告	4~7		-
五、合併資產負債表	8		-
六、合併綜合損益表	9		-
七、合併權益變動表	10		-
八、合併現金流量表	11~12		-
九、合併財務報告附註			
(一) 公司沿革	13		一
(二) 通過財務報告之日期及程序	13		二
(三) 新發布及修訂準則及解釋之適用	13		三
(四) 重大會計政策之彙總說明	14~25		四
(五) 重大會計判斷、估計及假設不確定性之主要來源	25		五
(六) 重要會計項目之說明	26~56		六~二九
(七) 關係人交易	56~57		三十
(八) 質抵押之資產	57		三一
(九) 重大或有負債及未認列之合約承諾	57~58		三二
(十) 重大之災害損失	58		三三
(十一) 重大之期後事項	58		三四
(十二) 具重大影響之外幣資產及負債資訊	58~59		三五
(十三) 附註揭露事項			
1. 重大交易事項相關資訊	59、 63~65、68		三六
2. 轉投資事業相關資訊	59、66		三六
3. 大陸投資資訊	59~60、67		三六
4. 主要股東資訊	60、69		三六
(十四) 部門資訊	60~62		三七

關係企業合併財務報表聲明書

本公司 112 年度（自 112 年 1 月 1 日至 12 月 31 日止）依「關係企業合併營業報告書關係企業合併財務報表及關係報告書編製準則」應納入編製關係企業合併財務報表之公司與依國際財務報導準則第 10 號應納入編製母子公司合併財務報表之公司均相同，且關係企業合併財務報表所應揭露相關資訊於前揭母子公司合併財務報表中均已揭露，爰不再另行編製關係企業合併財務報表。

特此聲明

公司名稱：訊達電腦股份有限公司



負責人：一智投資股份有限公司

盧 崑 錄



中 華 民 國 113 年 3 月 30 日

會計師查核報告

訊達電腦股份有限公司 公鑒：

查核意見

訊達電腦股份有限公司及其子公司民國 112 年及 111 年 12 月 31 日之合併資產負債表，暨民國 112 年及 111 年 1 月 1 日至 12 月 31 日之合併綜合損益表、合併權益變動表、合併現金流量表以及合併財務報表附註（包括重大會計政策彙總），業經本會計師查核竣事。

依本會計師之意見，上開合併財務報表在所有重大方面係依照證券發行人財務報告編製準則及經金融監督管理委員會認可並發布生效之國際財務報導準則、國際會計準則、解釋及解釋公告編製，足以允當表達訊達電腦股份有限公司及其子公司民國 112 年及 111 年 12 月 31 日之合併財務狀況，暨民國 112 年及 111 年 1 月 1 日至 12 月 31 日之合併財務績效及合併現金流量。

查核意見之基礎

本會計師係依照會計師受託查核簽證財務報表規則及審計準則執行查核工作。本會計師於該等準則下之責任將於會計師查核合併財務報表之責任段進一步說明。本會計師所隸屬事務所受獨立性規範之人員已依會計師職業道德規範，與訊達電腦股份有限公司及其子公司保持超然獨立，並履行該規範之其他責任。本會計師相信已取得足夠及適切之查核證據，以作為表示查核意見之基礎。

關鍵查核事項

關鍵查核事項係指依本會計師之專業判斷，對訊達電腦股份有限公司及其子公司民國 112 年度合併財務報表之查核最為重要之事項。該等事項已於查核合併財務報表整體及形成查核意見之過程中予以因應，本會計師並不對該等事項單獨表示意見。

茲對訊達電腦股份有限公司及其子公司民國 112 年度合併財務報表之關鍵查核事項敘明如下：

特定客戶收入出貨真實性

訊達電腦股份有限公司及其子公司主要營運內容係為企業客戶提供軟硬體之系統整合規劃、建置、售後維修及相關增值服務，輔以全面性之企業資源規劃顧問服務。由於特定客戶之變動對於合併財務報表影響重大，因此本會計師將特定客戶之銷貨收入之出貨真實性列為關鍵查核事項。與收入認列攸關之會計政策與揭露資訊，請參閱合併財務報告附註四(十)及二二。

本會計師針對上述特定銷貨客戶銷貨收入之出貨發生真實性事項已執行之主要查核程序如下：

1. 瞭解及測試特定銷貨客戶之收入認列攸關內部控制設計及執行。
2. 針對特定銷貨客戶銷貨收入中選取樣本，檢視相關佐證文件及測試收款情況，以確認交易出貨發生之真實性。

其他事項

訊達電腦股份有限公司業已編製民國 112 及 111 年度之個體財務報表，並經本會計師出具無保留意見之查核報告在案，備供參考。

管理階層與治理單位對合併財務報表之責任

管理階層之責任係依照證券發行人財務報告編製準則及經金融監督管理委員會認可並發布生效之國際財務報導準則、國際會計準則、解釋及解釋公告編製允當表達之合併財務報表，且維持與合併財務報表編製有關之必要內部控制，以確保合併財務報表未存有導因於舞弊或錯誤之重大不實表達。

於編製合併財務報表時，管理階層之責任亦包括評估訊達電腦股份有限公司及其子公司繼續經營之能力、相關事項之揭露，以及繼續經營會計基礎之採用，除非管理階層意圖清算訊達電腦股份有限公司及其子公司或停止營業，或除清算或停業外別無實際可行之其他方案。

訊達電腦股份有限公司及其子公司之治理單位（含審計委員會）負有監督財務報導流程之責任。

會計師查核合併財務報表之責任

本會計師查核合併財務報表之目的，係對合併財務報表整體是否存在導因於舞弊或錯誤之重大不實表達取得合理確信，並出具查核報告。合理確信

係高度確信，惟依照審計準則執行之查核工作無法保證必能偵出合併財務報表存有之重大不實表達。不實表達可能導因於舞弊或錯誤。如不實表達之個別金額或彙總數可合理預期將影響合併財務報表使用者所作之經濟決策，則被認為具有重大性。

本會計師依照審計準則查核時，運用專業判斷及專業懷疑。本會計師亦執行下列工作：

1. 辨認並評估合併財務報表導因於舞弊或錯誤之重大不實表達風險；對所評估之風險設計及執行適當之因應對策；並取得足夠及適切之查核證據以作為查核意見之基礎。因舞弊可能涉及共謀、偽造、故意遺漏、不實聲明或踰越內部控制，故未偵出導因於舞弊之重大不實表達之風險高於導因於錯誤者。
2. 對與查核攸關之內部控制取得必要之瞭解，以設計當時情況下適當之查核程序，惟其目的非對訊達電腦股份有限公司及其子公司內部控制之有效性表示意見。
3. 評估管理階層所採用會計政策之適當性，及其所作會計估計與相關揭露之合理性。
4. 依據所取得之查核證據，對管理階層採用繼續經營會計基礎之適當性，以及使訊達電腦股份有限公司及其子公司繼續經營之能力可能產生重大疑慮之事件或情況是否存在重大不確定性，作出結論。本會計師若認為該等事件或情況存在重大不確定性，則須於查核報告中提醒合併財務報表使用者注意合併財務報表之相關揭露，或於該等揭露係屬不適當時修正查核意見。本會計師之結論係以截至查核報告日所取得之查核證據為基礎。惟未來事件或情況可能導致訊達電腦股份有限公司及其子公司不再具有繼續經營之能力。
5. 評估合併財務報表（包括相關附註）之整體表達、結構及內容，以及合併財務報表是否允當表達相關交易及事件。
6. 對於集團內組成個體之財務資訊取得足夠及適切之查核證據，以對合併財務報表表示意見。本會計師負責集團查核案件之指導、監督及執行，並負責形成集團查核意見。

本會計師與治理單位溝通之事項，包括所規劃之查核範圍及時間，以及重大查核發現（包括於查核過程中所辨認之內部控制顯著缺失）。

本會計師亦向治理單位提供本會計師所隸屬事務所受獨立性規範之人員已遵循會計師職業道德規範中有關獨立性之聲明，並與治理單位溝通所有可能被認為會影響會計師獨立性之關係及其他事項（包括相關防護措施）。

本會計師從與治理單位溝通之事項中，決定對訊達電腦股份有限公司及其子公司民國 112 年度合併財務報表查核之關鍵查核事項。本會計師於查核報告中敘明該等事項，除非法令不允許公開揭露特定事項，或在極罕見情況下，本會計師決定不於查核報告中溝通特定事項，因可合理預期此溝通所產生之負面影響大於所增進之公眾利益。

勤業眾信聯合會計師事務所

會計師 池 瑞 全

池瑞全



會計師 梁 盛 泰

梁盛泰



金融監督管理委員會核准文號

金管證審字第 1060023872 號

金融監督管理委員會核准文號

金管證審字第 1100356048 號

中 華 民 國 113 年 3 月 30 日

訊達電腦股份有限公司及子公司

合併資產負債表

民國 112 年及 111 年 12 月 31 日

單位：新台幣仟元

代 碼	資 產	112年12月31日		111年12月31日	
		金 額	%	金 額	%
	流動資產				
1100	現金及約當現金 (附註四、六及二九)	\$ 103,889	5	\$ 47,880	3
1110	透過損益按公允價值衡量之金融資產—流動 (附註七及二九)	14	-	-	-
1136	按攤銷後成本衡量之金融資產 (附註四、八、九、二九及三一)	977,397	47	536,897	30
1140	合約資產—流動 (附註二二)	23,749	1	46,159	2
1150	應收票據—非關係人 (附註四、十、二二及二九)	3,448	-	2,872	-
1170	應收帳款—非關係人 (附註四、十、二二及二九)	491,860	24	683,622	38
1197	應收融資租賃款 (附註十一)	1,899	-	-	-
1200	其他應收款 (附註十及二九)	60,476	3	101,831	6
130X	存貨 (附註十二)	117,865	6	190,747	10
1410	預付款項 (附註十六)	45,146	2	33,345	2
1476	其他金融資產—流動 (附註三一)	2,950	-	23,775	1
1479	其他流動資產 (附註十六)	102	-	13	-
11XX	流動資產總計	<u>1,828,795</u>	<u>88</u>	<u>1,667,141</u>	<u>92</u>
	非流動資產				
1535	按攤銷後成本衡量之金融資產—非流動 (附註四、八、九、二九及三一)	138,309	6	30,323	2
1600	不動產、廠房及設備 (附註四及十四)	1,695	-	2,912	-
1755	使用權資產 (附註四及十五)	18,918	1	14,553	1
1840	遞延所得稅資產 (附註四及二四)	19,831	1	16,769	1
1920	存出保證金 (附註二九)	35,545	2	38,124	2
1930	長期應收分期帳款 (附註四、十、二二及二九)	42,839	2	35,248	2
1990	其他非流動資產 (附註十一及十六)	2,515	-	-	-
15XX	非流動資產總計	<u>259,652</u>	<u>12</u>	<u>137,929</u>	<u>8</u>
1XXX	資 產 總 計	<u>\$ 2,088,447</u>	<u>100</u>	<u>\$ 1,805,070</u>	<u>100</u>
	負債及權益				
	流動負債				
2100	短期借款 (附註十七、二七、二九及三一)	\$ 607,450	29	\$ 564,862	31
2130	合約負債—流動 (附註二二)	78,647	4	107,296	6
2150	應付票據—非關係人 (附註十八及二九)	696	-	65,035	4
2170	應付帳款—非關係人 (附註十八及二九)	210,877	10	350,823	20
2180	應付帳款—關係人 (附註十八、二九及三十)	1,760	-	-	-
2200	其他應付款 (附註十九及二九)	598,944	29	129,854	7
2230	本期所得稅負債 (附註四及二四)	12,252	1	10,421	1
2280	租賃負債—流動 (附註四、十五及二七)	9,728	-	7,036	-
2399	其他流動負債 (附註十九及二六)	847	-	738	-
21XX	流動負債總計	<u>1,521,201</u>	<u>73</u>	<u>1,236,065</u>	<u>69</u>
	非流動負債				
2570	遞延所得稅負債 (附註四及二四)	7,647	-	12,556	1
2580	租賃負債—非流動 (附註四、十五及二七)	9,294	1	7,480	-
2640	淨確定福利負債—非流動 (附註四及二十)	728	-	1,638	-
25XX	非流動負債總計	<u>17,669</u>	<u>1</u>	<u>21,674</u>	<u>1</u>
2XXX	負債總計	<u>1,538,870</u>	<u>74</u>	<u>1,257,739</u>	<u>70</u>
	權益 (附註二一)				
	股本				
3110	普通股股本	<u>464,252</u>	<u>22</u>	<u>422,047</u>	<u>23</u>
3200	資本公積	<u>422</u>	<u>-</u>	<u>422</u>	<u>-</u>
	保留盈餘				
3310	法定盈餘公積	48,271	2	43,092	3
3320	特別盈餘公積	13,278	1	18,306	1
3350	未分配盈餘	<u>39,762</u>	<u>2</u>	<u>76,742</u>	<u>4</u>
3300	保留盈餘總計	<u>101,311</u>	<u>5</u>	<u>138,140</u>	<u>8</u>
3400	其他權益	(<u>16,408</u>)	(<u>1</u>)	(<u>13,278</u>)	(<u>1</u>)
3XXX	權益總計	<u>549,577</u>	<u>26</u>	<u>547,331</u>	<u>30</u>
	負債與權益總計	<u>\$ 2,088,447</u>	<u>100</u>	<u>\$ 1,805,070</u>	<u>100</u>

後附之附註係本合併財務報告之一部分。

董事長：一智投資股份有限公司
盧崑錄

經理人：蘇文宗

會計主管：莊博勝



訊達電腦股份有限公司及子公司
合併綜合損益表

民國 112 年及 111 年 1 月 1 日至 12 月 31 日

單位：新台幣仟元，惟
每股盈餘為元

代 碼		112年度		111年度	
		金 額	%	金 額	%
4000	營業收入 (附註四及二二)	\$ 1,864,613	100	\$ 2,297,925	100
5000	營業成本 (附註十二及二三)	(1,692,498)	(91)	(2,117,357)	(92)
5900	營業毛利	172,115	9	180,568	8
	營業費用 (附註二三)				
6100	推銷費用	(96,770)	(5)	(102,997)	(4)
6200	管理費用	(60,687)	(3)	(62,924)	(3)
6450	預期信用減損損失	(8,143)	(1)	4,131	-
6000	營業費用合計	(165,600)	(9)	(161,790)	(7)
6900	營業淨利	6,515	-	18,778	1
	營業外收入及支出 (附註二三)				
7100	利息收入	24,857	1	10,643	-
7010	其他收入	12,144	1	10,845	1
7020	其他利益及損失	(23,910)	(1)	28,220	1
7050	財務成本	(12,017)	(1)	(6,540)	-
7000	營業外收入及支出合計	1,074	-	43,168	2
7900	稅前淨利	7,589	-	61,946	3
7950	所得稅費用 (附註四及二四)	(2,417)	-	(12,398)	(1)
8200	本年度淨利	5,172	-	49,548	2
	其他綜合損益 (附註二十、二一及二四)				
8310	不重分類至損益之項目：				
8311	確定福利計畫之再衡量數	255	-	2,810	-
8349	與不重分類之項目相關之所得稅	(51)	-	(562)	-
8360	後續可能重分類至損益之項目：				
8361	國外營運機構財務報表換算之兌換差額	(3,912)	-	6,285	-
8399	與可能重分類至損益之項目相關之所得稅	782	-	(1,257)	-
8300	本年度其他綜合損益 (稅後淨額)	(2,926)	-	7,276	-
8500	本年度綜合損益總額	\$ 2,246	-	\$ 56,824	2
	每股盈餘 (附註二五)				
9710	基 本	\$ 0.11		\$ 1.07	
9810	稀 釋	\$ 0.11		\$ 1.06	

後附之附註係本合併財務報告之一部分。

董事長：一智投資股份有限公司
盧崑錄



經理人：蘇文宗



會計主管：莊博勝





訊達電腦股份有限公司及子公司
合併權益變動表

民國 112 年及 111 年 1 月 1 日至 12 月 31 日

單位：新台幣仟元

代碼	歸屬於本公司業主之權益	歸屬於本公司業主之權益			歸屬於本公司業主之權益			其他權益	
		股數 (仟股)	金額	資本公積	法定盈餘公積	特別盈餘公積	未分配盈餘	國外營運機構財務報表換算之兌換差額	權益總額
A1	111 年 1 月 1 日餘額	38,368	\$ 383,680	\$ 422	\$ 40,355	\$ 19,248	\$ 65,108	(\$ 18,306)	\$ 490,507
	110 年度盈餘指撥及分配								
B1	提列法定盈餘公積	-	-	-	2,737	-	(2,737)	-	-
B3	迴轉特別盈餘公積	-	-	-	-	(942)	942	-	-
B9	股東股票股利	3,837	38,367	-	-	-	(38,367)	-	-
D1	111 年度淨利	-	-	-	-	-	49,548	-	49,548
D3	111 年度稅後其他綜合損益	-	-	-	-	-	2,248	5,028	7,276
D5	111 年度綜合損益總額	-	-	-	-	-	51,796	5,028	56,824
Z1	111 年 12 月 31 日餘額	42,205	422,047	422	43,092	18,306	76,742	(13,278)	547,331
	111 年度盈餘指撥及分配								
B1	提列法定盈餘公積	-	-	-	5,179	-	(5,179)	-	-
B3	迴轉特別盈餘公積	-	-	-	-	(5,028)	5,028	-	-
B9	股東股票股利	4,220	42,205	-	-	-	(42,205)	-	-
D1	112 年度淨利	-	-	-	-	-	5,172	-	5,172
D3	112 年度稅後其他綜合損益	-	-	-	-	-	204	(3,130)	(2,926)
D5	112 年度綜合損益總額	-	-	-	-	-	5,376	(3,130)	2,246
Z1	112 年 12 月 31 日餘額	46,425	\$ 464,252	\$ 422	\$ 48,271	\$ 13,278	\$ 39,762	(\$ 16,408)	\$ 549,577

後附之附註係本合併財務報告之一部分。

董事長：一智投資股份有限公司
盧崑錄



經理人：蘇文宗



會計主管：莊博勝





訊達電腦股份有限公司及子公司

合併現金流量表

民國 112 年及 111 年 1 月 1 日至 12 月 31 日

單位：新台幣仟元

代 碼		112年度	111年度
	營業活動之現金流量		
A10000	本年度稅前淨利	\$ 7,589	\$ 61,946
A20010	收益費損項目		
A20100	折舊費用	9,836	8,458
A20300	預期信用減損損失(迴轉利益)	8,143	(4,131)
A20400	透過損益按公允價值衡量金融 資產及負債之淨利益	(205)	-
A20900	財務成本	12,017	6,540
A21200	利息收入	(24,857)	(10,643)
A22500	處分及報廢不動產、廠房及設 備利益	(4)	(124)
A23700	存貨跌價及呆滯損失	744	4,099
A22900	租賃修改利益	-	(380)
A29900	外幣兌換淨損失	4,785	-
A30000	營業資產及負債之淨變動數		
A31125	合約資產	22,410	(18,574)
A31130	應收票據	(576)	7,211
A31150	應收帳款	179,688	63,187
A31180	其他應收款	(2,037)	14,846
A31200	存 貨	67,014	(14,902)
A31230	預付款項	(11,801)	(2,810)
A31240	其他流動資產	(89)	16
A31250	其他金融資產	20,825	26,670
A32125	合約負債	(28,649)	36,390
A32130	應付票據	(64,339)	(45,200)
A32150	應付帳款	(139,946)	16,736
A32160	應付帳款－關係人	1,760	-
A32180	其他應付款	513,213	18,889
A32230	其他流動負債	109	57
A32240	淨確定福利負債	(655)	(639)
A33000	營運產生之現金	574,975	167,642
A33500	支付之所得稅	(7,826)	(7,655)
AAAA	營業活動之淨現金流入	<u>567,149</u>	<u>159,987</u>

(接次頁)

(承前頁)

代 碼		112年度	111年度
	投資活動之現金流量		
B00040	取得按攤銷後成本衡量之金融資產	(\$ 553,510)	(\$ 487,893)
B00100	取得透過損益按公允價值衡量之金融資產	(4,173)	-
B00200	出售透過損益按公允價值衡量之金融資產	4,364	-
B02700	購置不動產、廠房及設備	(56)	(1,880)
B02800	處分不動產、廠房及設備價款	4	124
B03700	存出保證金增加	(31,242)	(52,674)
B03800	存出保證金減少	33,813	50,334
B06100	應收租賃款減少	877	247
B07500	收取之利息	20,649	9,249
BBBB	投資活動之淨現金流出	(529,274)	(482,493)
	籌資活動之現金流量		
C00100	短期借款增加	3,862,532	2,806,837
C00200	短期借款減少	(3,819,823)	(2,431,391)
C00500	應付短期票券減少	-	(65,000)
C04020	租賃本金償還	(8,428)	(6,917)
C05600	支付之利息	(11,650)	(6,378)
CCCC	籌資活動之淨現金流入	22,631	297,151
DDDD	匯率變動對現金及約當現金之影響	(4,497)	8,275
EEEE	現金及約當現金淨增加(減少)	56,009	(17,080)
E00100	年初現金及約當現金餘額	47,880	64,960
E00200	年底現金及約當現金餘額	\$ 103,889	\$ 47,880

後附之附註係本合併財務報告之一部分。

董事長：一智投資股份有限公司
盧崑錄



經理人：蘇文宗



會計主管：莊博勝



訊達電腦股份有限公司及子公司

合併財務報告附註

民國 112 年及 111 年 1 月 1 日至 12 月 31 日

(除另註明外，金額以新台幣仟元為單位)

一、公司沿革

訊達電腦股份有限公司(以下稱「本公司」)係於 71 年 11 月設立於台北市之股份有限公司，並於同年 11 月開始營業，所營業務主要包括下列各項：

- (一) 電腦及其週邊設備之買賣及進出口業務。
- (二) 電腦程式之設計。
- (三) 代理國內外廠商產品報價投標業務。

本公司股票自 91 年 2 月起在財團法人中華民國證券櫃檯買賣中心上櫃買賣。

本合併財務報告係以本公司之功能性貨幣新台幣表達。

二、通過財務報告之日期及程序

本合併財務報告於 113 年 3 月 14 日經董事會通過。

三、新發布及修訂準則及解釋之適用

- (一) 首次適用金融監督管理委員會(以下稱「金管會」)認可並發布生效之國際財務報導準則(IFRS)、國際會計準則(IAS)、解釋(IFRIC)及解釋公告(SIC)(以下稱「IFRS 會計準則」)

適用修正後之金管會認可並發布生效之 IFRS 會計準則將不致造成合併公司會計政策之重大變動。

- (二) 113 年適用之金管會認可之 IFRS 會計準則

<u>新發布 / 修正 / 修訂準則及解釋</u>	<u>IASB 發布之生效日(註1)</u>
IFRS 16 之修正「售後租回中之租賃負債」	2024 年 1 月 1 日(註2)
IAS 1 之修正「負債分類為流動或非流動」	2024 年 1 月 1 日
IAS 1 之修正「具合約條款之非流動負債」	2024 年 1 月 1 日
IAS 7 及 IFRS 7 之修正「供應商融資安排」	2024 年 1 月 1 日(註3)

註 1：除另註明外，上述新發布／修正／修訂準則或解釋係於各該日期以後開始之年度報導期間生效。

註 2：賣方兼承租人應對初次適用 IFRS 16 日後簽訂之售後租回交易追溯適用 IFRS 16 之修正。

註 3：第一次適用本修正時，豁免部分揭露規定。

截至本合併財務報告通過發布日止，合併公司評估其他準則、解釋之修正將不致對財務狀況與財務績效造成重大影響。

(三) IASB 已發布但尚未經金管會認可並發布生效之 IFRS 會計準則

<u>新發布／修正／修訂準則及解釋</u>	<u>IASB 發布之生效日(註1)</u>
IFRS 10 及 IAS 28 之修正「投資者與其關聯企業或合資間之資產出售或投入」	未 定
IFRS 17「保險合約」	2023 年 1 月 1 日
IFRS 17 之修正	2023 年 1 月 1 日
IFRS 17 之修正「初次適用 IFRS 17 及 IFRS 9—比較資訊」	2023 年 1 月 1 日
IAS 21 之修正「缺乏可兌換性」	2025 年 1 月 1 日 (註 2)

註 1：除另註明外，上述新發布／修正／修訂準則或解釋係於各該日期以後開始之年度報導期間生效。

註 2：適用於 2025 年 1 月 1 日以後開始之年度報導期間。首次適用該修正時，將影響數認列於首次適用日之保留盈餘。當合併公司以非功能性貨幣作為表達貨幣時，將影響數調整首次適用日權益項下之國外營運機構兌換差額。

截至本合併財務報告通過發布日止，合併公司仍持續評估其他準則、解釋之修正對財務狀況與財務績效之影響，相關影響待評估完成時予以揭露。

四、重大會計政策之彙總說明

(一) 遵循聲明

本合併財務報告係依照證券發行人財務報告編製準則及經金管會認可並發布生效之 IFRS 會計準則編製。

(二) 編製基礎

除按公允價值衡量之金融工具及按確定福利義務現值減除計劃資產公允價值認列之淨確定福利負債外，本合併財務報告係依歷史成本基礎編製。

公允價值衡量依照相關輸入值之可觀察程度及重要性分為第 1 等級至第 3 等級：

1. 第 1 等級輸入值：係指於衡量日可取得之相同資產或負債於活絡市場之報價（未經調整）。
2. 第 2 等級輸入值：係指除第 1 等級之報價外，資產或負債直接（亦即價格）或間接（亦即由價格推導而得）之可觀察輸入值。
3. 第 3 等級輸入值：係指資產或負債之不可觀察之輸入值。

(三) 資產與負債區分流動與非流動之標準

流動資產包括：

1. 主要為交易目的而持有之資產；
2. 預期於資產負債表日後 12 個月內實現之資產；及
3. 現金及約當現金（但不包括於資產負債表日後逾 12 個月用以交換或清償負債而受到限制者）。

流動負債包括：

1. 主要為交易目的而持有之負債；
2. 於資產負債表日後 12 個月內到期清償之負債，以及
3. 不能無條件將清償期限遞延至資產負債表日後至少 12 個月之負債。

非屬上述流動資產或流動負債者，係分類為非流動資產或非流動負債。

(四) 合併基礎

本合併財務報告係包含本公司及由本公司所控制個體（子公司）之財務報告。合併綜合損益表已納入被收購或被處分子公司於當期自收購日起或至處分日止之營運損益。子公司之財務報告已予調整，以使其會計政策與合併公司之會計政策一致。於編製合併財務報告時，各個體間之交易、帳戶餘額、收益及費損已全數予以銷除。

子公司之綜合損益總額係歸屬至本公司業主及非控制權益，即使非控制權益因而成為虧損餘額。

當合併公司對子公司所有權權益之變動未導致喪失控制者，係作為權益交易處理。合併公司及非控制權益之帳面金額已予調整，以反映其於子公司相對權益之變動。非控制權益之調整金額與所支付或收取對價之公允價值間之差額，係直接認列為權益且歸屬於本公司業主。

子公司明細、持股比率及營業項目，參閱附註十三、附表四及附表五。

(五) 外 幣

各個體編製財務報告時，以個體功能性貨幣以外之貨幣（外幣）交易者，依交易日匯率換算為功能性貨幣記錄。

外幣貨幣性項目於每一資產負債表日以收盤匯率換算。因交割貨幣性項目或換算貨幣性項目產生之兌換差額，於發生當期認列於損益。

以公允價值衡量之外幣非貨幣性項目係以決定公允價值當日之匯率換算，所產生之兌換差額列為當期損益，惟屬公允價值變動認列於其他綜合損益者，其產生之兌換差額列於其他綜合損益。

以歷史成本衡量之外幣非貨幣性項目係以交易日之匯率換算，不再重新換算。

於編製合併財務報告時，本公司及其國外營運機構（包含營運所在國家或使用之貨幣與本公司不同之子公司）之資產及負債以每一資產負債表日匯率換算為新台幣。收益及費損項目係以當期平均匯率換算，所產生之兌換差額列於其他綜合損益。

(六) 存 貨

存貨係以成本與淨變現價值孰低衡量，比較成本與淨變現價值時除同類別存貨外係以個別項目為基礎。淨變現價值係指在正常情況下之估計售價減除至完工尚需投入之估計成本及完成出售所需之估計成本後之餘額。存貨成本之計算係採加權平均法。

(七) 不動產、廠房及設備

不動產、廠房及設備係以成本認列，後續以成本減除累計折舊及累計減損損失後之金額衡量。

不動產、廠房及設備於耐用年限內按直線基礎，對於每一重大部分則單獨提列折舊。合併公司至少於每一年度結束日對估計耐用年限、殘值及折舊方法進行檢視，並推延適用會計估計值變動之影響。

不動產、廠房及設備除列時，淨處分價款與該資產帳面金額間之差額係認列於損益。

(八) 不動產、廠房及設備與使用權資產之減損

合併公司於每一資產負債表日評估是否有任何跡象顯示不動產、廠房及設備與使用權資產可能已減損。若有任一減損跡象存在，則估計該資產之可回收金額。倘無法估計個別資產之可回收金額，合併公司估計該資產所屬現金產生單位之可回收金額。共用資產係依合理一致基礎分攤至最小現金產生單位群組。

可回收金額為公允價值減出售成本與其使用價值之較高者。個別資產或現金產生單位之可回收金額若低於其帳面金額時，將該資產或現金產生單位之帳面金額調減至其可回收金額，減損損失係認列於損益。

當減損損失於後續迴轉時，該資產或現金產生單位之帳面金額調增至修訂後之可回收金額，惟增加後之帳面金額以不超過該資產或現金產生單位若未於以前年度認列減損損失時所決定之帳面金額（減除攤銷或折舊）。減損損失之迴轉係認列於損益。

(九) 金融工具

金融資產與金融負債於合併公司成為該工具合約條款之一方時認列於合併資產負債表。

原始認列金融資產與金融負債時，若金融資產或金融負債非屬透過損益按公允價值衡量者，係按公允價值加計直接可歸屬於取得或發行金融資產或金融負債之交易成本衡量。直接可歸屬於取得或

發行透過損益按公允價值衡量之金融資產或金融負債之交易成本，則立即認列為損益。

1. 金融資產

金融資產之慣例交易係採交易日會計認列及除列。

(1) 衡量種類

合併公司所持有之金融資產種類為透過損益按公允價值衡量之金融資產及按攤銷後成本衡量之金融資產。

A. 透過損益按公允價值衡量之金融資產

透過損益按公允價值衡量之金融資產包括強制透過損益按公允價值衡量。強制透過損益按公允價值衡量之金融資產包括未指定透過其他綜合損益按公允價值衡量之權益工具投資。

透過損益按公允價值衡量之金融資產係按公允價值衡量，所產生之股利、利息係分別認列於其他收入及利息收入，再衡量產生之利益或損失則係認列於其他利益及損失。公允價值之決定方式請參閱附註二九。

B. 按攤銷後成本衡量之金融資產

合併公司投資金融資產若同時符合下列兩條件，則分類為按攤銷後成本衡量之金融資產：

- a. 係於某經營模式下持有，該模式之目的係持有金融資產以收取合約現金流量；及
- b. 合約條款產生特定日期之現金流量，該等現金流量完全為支付本金及流通在外本金金額之利息。

按攤銷後成本衡量之金融資產（包括現金及約當現金、按攤銷後成本衡量之應收帳款、債務工具投資及存出保證金）於原始認列後，係以有效利息法決定之總帳面金額減除任何減損損失之攤銷後成本衡量，任何外幣兌換損益則認列於損益。

除下列兩種情況外，利息收入係以有效利率乘以金融資產總帳面金額計算：

- a. 購入或創始之信用減損金融資產，利息收入係以信用調整後有效利率乘以金融資產攤銷後成本計算。
- b. 非屬購入或創始之信用減損，但後續變成信用減損之金融資產，應自信用減損後之次一報導期間起以有效利率乘以金融資產攤銷後成本計算利息收入。

信用減損金融資產係指發行人或債務人已發生重大財務困難、違約、債務人很有可能聲請破產或其他財務重整或由於財務困難而使金融資產之活絡市場消失。

約當現金包括自取得日起 3 個月內、高度流動性、可隨時轉換成定額現金且價值變動風險甚小之定期存款，係用於滿足短期現金承諾。

(2) 金融資產及合約資產之減損

合併公司於每一資產負債表日按預期信用損失評估按攤銷後成本衡量之金融資產（含應收帳款）、應收租賃款及合約資產之減損損失。

應收帳款、應收租賃款及合約資產均按存續期間預期信用損失認列備抵損失。其他金融資產係先評估自原始認列後信用風險是否顯著增加，若未顯著增加，則按 12 個月預期信用損失認列備抵損失，若已顯著增加，則按存續期間預期信用損失認列備抵損失。

預期信用損失係以發生違約之風險作為權重之加權平均信用損失。12 個月預期信用損失係代表金融工具於報導日後 12 個月內可能違約事項所產生之預期信用損失，存續期間預期信用損失則代表金融工具於預期存續期間所有可能違約事項產生之預期信用損失。

合併公司為內部信用風險管理目的，在不考量所持有擔保品之前提下，判定下列情況代表金融資產已發生違約：
A. 有內部或外部資訊顯示債務人已不可能清償債務。

B.逾期超過 360 天，除非有合理且可佐證之資訊顯示延後之違約基準更為適當。

所有金融資產之減損損失係藉由備抵帳戶調降其帳面金額，惟透過其他綜合損益按公允價值衡量之債務工具投資之備抵損失係認列於其他綜合損益，並不減少其帳面金額。

(3) 金融資產之除列

合併公司僅於對來自金融資產現金流量之合約權利失效，或已移轉金融資產且該資產所有權之幾乎所有風險及報酬已移轉予其他企業時，始將金融資產除列。

按攤銷後成本衡量之金融資產整體除列時，其帳面金額與所收取對價間之差額係認列於損益。

2. 權益工具

合併公司發行之債務及權益工具係依據合約協議之實質與金融負債及權益工具之定義分類為金融負債或權益。

合併公司發行之權益工具係以取得之價款扣除直接發行成本後之金額認列。

再取回本公司本身之權益工具係於權益項下認列與減除，其帳面金額係按股票種類加權平均計算。購買、出售、發行或註銷本公司本身之權益工具不認列於損益。

3. 金融負債

(1) 後續衡量

所有金融負債係以有效利息法按攤銷後成本衡量。

(2) 金融負債之除列

除列金融負債時，其帳面金額與所支付對價（包含任何所移轉之非現金資產或承擔之負債）間之差額認列為損益。

(十) 收入認列

合併公司於客戶合約辨認履約義務後，將交易價格分攤至各履約義務，並於滿足各履約義務時認列收入。

商品銷貨收入

商品銷貨收入來自提供企業客戶電腦系統、網路系統、電腦週邊設備及軟體產品，於滿足合約或訂單之履約義務時，或客戶對商品已取得控制及使用之權利並承擔商品風險時，合併公司係於該時點認列收入及應收帳款或合約資產，並於履行剩餘義務後轉列應收帳款。商品銷售之預收款項於產品運抵前係認列為合約負債。

勞務收入

勞務收入主係提供系統維護及功能開發、資訊管理顧問諮詢等方案顧問諮詢服務，並視客戶實際需求，提供進階服務，合併公司係於滿足合約或訂單之履約義務時認列收入。

(十一) 租賃

合併公司於合約成立日評估合約是否係屬（或包含）租賃。

1. 合併公司為出租人

當租賃條款係移轉附屬於資產所有權之幾乎所有風險與報酬予承租人，則將其分類為融資租賃，所有其他租賃則分類為營業租賃。

融資租賃下，租賃給付包含固定給付及實質固定給付。租賃投資淨額係按應收租賃給付及未保證殘值兩者之現值總和加計原始直接成本衡量並表達為應收融資租賃款。融資收益係分攤至各會計期間，以反映合併公司未到期之租賃投資淨額於各期間可獲得之固定報酬率。

營業租賃下，減除租賃誘因後之租賃給付係按直線基礎於相關租賃期間內認列為收益。因取得營業租賃所發生之原始直接成本，係加計至標的資產之帳面金額，並按直線基礎於租賃期間內認列為費用。

租賃協議中非取決於指數或費率之變動租金於發生當期認列為收益。

2. 合併公司為承租人

除適用認列豁免之低價值標的資產租賃及短期租賃之租賃給付係按直線基礎於租賃期間內認列為費用，其他租賃皆於租賃開始日認列使用權資產及租賃負債。

使用權資產原始按成本（包含租賃負債之原始衡量金額、租賃開始日前支付之租賃給付減除收取之租賃誘因、原始直接成本及復原標的資產之估計成本）衡量，後續按成本減除累計折舊及累計減損損失後之金額衡量，並調整租賃負債之再衡量數。使用權資產係單獨表達於合併資產負債表。

使用權資產採直線基礎自租賃開始日起至耐用年限屆滿時或租賃期間屆滿時兩者之較早者提列折舊。

租賃負債原始按租賃給付（包含固定給付及實質固定給付）之現值衡量。若租賃隱含利率容易確定，租賃給付使用該利率折現。若該利率並非容易確定，則使用承租人增額借款利率。

後續，租賃負債採有效利息法按攤銷後成本基礎衡量，且利息費用係於租賃期間分攤。若租賃期間或用於決定租賃給付之指數或費率變動導致未來租賃給付有變動，合併公司再衡量租賃負債，並相對調整使用權資產，惟若使用權資產之帳面金額已減至零，則剩餘之再衡量金額認列於損益中。租賃負債係單獨表達於合併資產負債表。

(十二) 借款成本

直接可歸屬於取得、建造或生產符合要件之資產之借款成本，係作為該資產成本之一部分，直到該資產達到預定使用或出售狀態之幾乎所有必要活動已完成為止。

特定借款如於符合要件之資本支出發生前進行暫時投資而賺取之投資收入，係自符合資本化條件之借款成本中減除。

除上述外，所有其他借款成本係於發生當期認列為損益。

(十三) 政府補助

政府補助僅於可合理確信合併公司將遵循政府補助所附加之條件，且將可收到該項補助時，始予以認列。

與收益有關之政府補助係於其意圖補償之相關成本於合併公司認列為費用之期間內，按有系統之基礎認列於損益。以合併公司應購買、建造或以其他方式取得非流動資產為條件之政府補助係認列為遞延收入，並以合理且有系統之基礎於相關資產耐用年限期間轉列損益。

若政府補助係用於補償已發生之費用或損失，或係以給與合併公司立即財務支援為目的且無未來相關成本，則於其可收取之期間認列於損益。

(十四) 員工福利

1. 短期員工福利

短期員工福利相關負債係以換取員工服務而預期支付之非折現金額衡量。

2. 退職後福利

確定提撥退休計畫之退休金係於員工提供服務期間將應提撥之退休金數額認列為費用。

確定福利退休計畫之確定福利成本（含服務成本、淨利息及再衡量數）係採預計單位福利法精算。服務成本（含當期服務成本及淨確定福利負債（資產）淨利息於發生時認列為員工福利費用。再衡量數（含精算損益及扣除利息後之計畫資產報酬）於發生時認列於其他綜合損益並列入保留盈餘，後續期間不重分類至損益。

淨確定福利負債（資產）係確定福利退休計畫之提撥短絀（剩餘）。淨確定福利資產不得超過從該計畫退還提撥金或可減少未來提撥金之現值。

(十五) 所得稅

所得稅費用係當期所得稅及遞延所得稅之總和。

1. 當期所得稅

合併公司依各所得稅申報轄區所制定之法規決定當期所得（損失），據以計算應付（可回收）之所得稅。

依中華民國所得稅法規定計算之未分配盈餘加徵所得稅，係於股東會決議年度認列。

以前年度應付所得稅之調整，列入當期所得稅。

2. 遞延所得稅

遞延所得稅係依合併財務報表帳載資產及負債帳面金額與計算課稅所得之課稅基礎二者所產生之暫時性差異計算。

遞延所得稅負債一般係就所有應課稅暫時性差異予以認列，而遞延所得稅資產則於很有可能具有課稅所得以供可減除暫時性差異或虧損扣抵使用時認列。

與投資子公司相關之應課稅暫時性差異皆認列遞延所得稅負債，惟合併公司若可控制暫時性差異迴轉之時點，且該暫時性差異很有可能於可預見之未來不會迴轉者除外。與此類投資有關之可減除暫時性差異僅於其很有可能具有足夠所得用以實現暫時性差異，且於可預見之未來預期將迴轉的範圍內，予以認列遞延所得稅資產。

遞延所得稅資產之帳面金額於每一資產負債表日予以重新檢視，並針對已不再很有可能具有足夠之課稅所得以供其回收所有或部分資產者，調減帳面金額。原未認列為遞延所得稅資產者，亦於每一資產負債表日予以重新檢視，並在未來很有可能產生課稅所得以供其回收所有或部分資產者，調增帳面金額。

遞延所得稅資產及負債係以預期負債清償或資產實現當期之稅率衡量，該稅率係以資產負債表日已立法或已實質性立法之稅率及稅法為基礎。遞延所得稅負債及資產之衡量係反映合併公司於資產負債表日預期回收或清償其資產及負債帳面金額之方式所產生之租稅後果。

3. 當期及遞延所得稅

當期及遞延所得稅係認列於損益，惟與認列於其他綜合損益或直接計入權益之項目相關之當期及遞延所得稅係分別認列於其他綜合損益或直接計入權益。

五、重大會計判斷、估計及假設不確定性之主要來源

合併公司於採用會計政策時，對於不易自其他來源取得相關資訊者，管理階層必須基於歷史經驗及其他攸關之因素作出相關之判斷、估計及假設。實際結果可能與估計有所不同。

合併公司於發展重大會計估計值時，將可能之影響，納入對現金流量推估、成長率、折現率、獲利能力等相關重大會計估計之考量，管理階層將持續檢視估計與基本假設。若估計之修正僅影響當期，則於修正當期認列；若會計估計之修正同時影響當期及未來期間，則於修正當期及未來期間認列。

估計及假設不確定性之主要來源

(一) 應收帳款之估計減損

應收帳款之估計減損係基於合併公司對於違約機率及違約損失率之假設。合併公司考量歷史經驗、現時市場情況及前瞻性資訊，以作成假設並選擇減損評估之輸入值。所採用重要假設及輸入值請參閱附註十。若未來實際現金流量少於合併公司之預期，則可能會產生重大減損損失。

(二) 存貨之減損

存貨淨變現價值係正常營業過程中之估計售價減除至完工尚需投入之估計成本及完成出售所需之估計成本後之餘額估計，該等估計係依目前市場狀況及類似產品之歷史銷售經驗評估，市場情況之改變可能重大影響該等估計結果。

六、現金及約當現金

	<u>112年12月31日</u>	<u>111年12月31日</u>
庫存現金及週轉金	\$ 77	\$ 76
銀行支票及活期存款	42,263	47,804
約當現金（原始到期日在3個月 以內之投資）		
銀行定期存款	<u>61,549</u>	<u>-</u>
	<u>\$ 103,889</u>	<u>\$ 47,880</u>

銀行存款於資產負債表日之利率區間如下：

	<u>112年12月31日</u>	<u>111年12月31日</u>
銀行活期存款	0.001%~1.45%	0.001%~1.05%
銀行定期存款	1.55%~4.00%	-

七、透過損益按公允價值衡量之金融工具

	<u>112年12月31日</u>	<u>111年12月31日</u>
<u>金融資產－流動</u>		
強制透過損益按公允價值衡量 非衍生金融資產		
－國內上市（櫃）股票	<u>\$ 14</u>	<u>\$ -</u>

八、按攤銷後成本衡量之金融資產

	<u>112年12月31日</u>	<u>111年12月31日</u>
<u>流動</u>		
國內投資		
原始到期日超過3個月之定期存款(一)	<u>\$ 977,397</u>	<u>\$ 536,897</u>
<u>非流動</u>		
國外投資		
TSMC ARIZONA 債券(二)	\$ 30,351	\$ 30,323
United Overseas Bank 債券(三)	13,073	-
HSBC 債券(三)	17,353	-
Barclays 債券(四)	60,300	-
Natwest 債券(五)	<u>17,232</u>	<u>-</u>
	<u>\$ 138,309</u>	<u>\$ 30,323</u>

- (一) 截至 112 年及 111 年 12 月 31 日止，原始到期日超過 3 個月之定期存款利率區間分別為年利率 2.20%~5.61 及 1.19%~5.08%。
- (二) 合併公司分別於 111 年 5 月 20 日、111 年 9 月 15 日、111 年 9 月 29 日及 111 年 10 月 17 日按面額美金 200 仟元、292 仟元、205 仟元及 300 仟元購買台灣積體電路製造股份有限公司 7 年期公司債，票面利率皆為 4.125%，有效利率為 3.88%、3.99%、4.51%及 4.66%。
- (三) 合併公司分別於 112 年 3 月 17 日及 112 年 4 月 28 日按面額人民幣 2,950 仟元及 4,000 仟元購買 United Overseas Bank 及匯豐銀行所發行債券，票面利率分別為 4.50%及 3.40%，有效利率分別為 4.07%及 3.40%。
- (四) 合併公司分別於 112 年 3 月 29 日、112 年 4 月 27 日及 112 年 6 月 7 日按面額人民幣 11,000 仟元、1,000 仟元及 2,000 仟元購買 Barclays 所發行債券，票面利率皆為 3.81%，有效利率分別為 3.81%、3.58%及 3.71%。
- (五) 合併公司於 112 年 7 月 24 日按面額人民幣 4,000 仟元購買 Natwest 所發行債券，票面利率為 3.48%，有效利率為 3.34%。
- (六) 按攤銷後成本衡量之金融資產相關信用風險管理及減損評估資訊，請參閱附註九。
- (七) 按攤銷後成本衡量之金融資產質抵押之資訊，參閱附註三一。

九、債務工具投資之信用風險管理

合併公司投資之債務工具為按攤銷後成本衡量之金融資產：

按攤銷後成本衡量

	<u>112年12月31日</u>	<u>111年12月31日</u>
總帳面金額	\$ 1,115,706	\$ 567,220
備抵損失	-	-
攤銷後成本	<u>\$ 1,115,706</u>	<u>\$ 567,220</u>

銀行存款及其他金融工具之信用風險，係由合併公司各財務部門衡量並監控。由於合併公司之交易對象及履約他方均係信用良好之銀行及具投資等級以上之金融機構及公司組織，無重大之違約疑慮，故

無重大之信用風險。合併公司現行信用風險評等機制及各信用等級債務工具投資之總帳面金額如下：

信用等級	定義	預期信用損失認列基礎	預期信用損失率	112年12月31日總帳面金額	111年12月31日總帳面金額
正常	債務人之信用風險低，且有充分能力清償合約現金流量	12個月預期信用損失	0%	<u>\$1,115,706</u>	<u>\$ 567,220</u>

十、應收票據、應收帳款及其他應收款

	<u>112年12月31日</u>	<u>111年12月31日</u>
<u>應收票據</u>		
按攤銷後成本衡量		
總帳面金額	\$ 3,448	\$ 2,872
減：備抵損失	<u>-</u>	<u>-</u>
	<u>\$ 3,448</u>	<u>\$ 2,872</u>
因營業而發生	\$ 3,448	\$ 2,872
減：備抵損失	<u>-</u>	<u>-</u>
	<u>\$ 3,448</u>	<u>\$ 2,872</u>
<u>應收帳款</u>		
按攤銷後成本衡量		
總帳面金額	\$ 497,445	\$ 684,658
減：備抵損失	(5,585)	(1,036)
	<u>\$ 491,860</u>	<u>\$ 683,622</u>
<u>催收款—帳列非流動資產</u>		
按攤銷後成本衡量		
總帳面金額	\$ 2,746	\$ 2,851
減：備抵損失	(2,746)	(2,851)
	<u>\$ -</u>	<u>\$ -</u>
<u>其他應收款</u>		
應收增值稅退稅款	\$ 16,489	\$ 16,800
應收軟體授權金	57,196	98,860
應收利息	5,597	1,392
其 他	<u>507</u>	<u>743</u>
小 計	79,789	117,795
減：備抵損失	(19,313)	(15,964)
	<u>\$ 60,476</u>	<u>\$ 101,831</u>
<u>長期應收分期帳款</u>		
按攤銷後成本衡量		
總帳面金額	<u>\$ 42,839</u>	<u>\$ 35,248</u>

(一) 應收票據

合併公司對商品銷售之平均授信期間為開立發票日起月結 30 至 90 天。

(二) 應收帳款及長期應收分期帳款

合併公司對商品銷售之平均授信期間為開立發票日起月結 30 至 90 天，另對特定專案銷售係採分期收款，收款分期期間平均為 2 年。於決定應收帳款及長期應收分期帳款可回收性時，合併公司考量應收帳款及長期應收分期帳款自原始授信日至資產負債表日信用品質之任何改變。為減輕信用風險，合併公司管理階層指派專責團隊負責授信額度之決定、授信核准及其他監控程序以確保逾期應收款項之回收已採取適當行動。此外，合併公司於資產負債表日會逐一複核應收款項之可回收金額以確保無法回收之應收款項已提列適當減損損失。據此，本公司管理階層認為合併公司之信用風險已顯著減少。

合併公司按存續期間預期信用損失認列應收帳款之備抵損失。存續期間預期信用損失係使用準備矩陣計算，其考量客戶過去違約紀錄與現時財務狀況、產業經濟情勢。因合併公司之信用損失歷史經驗顯示，不同客戶群之損失型態並無顯著差異，因此準備矩陣未進一步區分客戶群，僅以應收帳款逾期天數訂定預期信用損失率。

(三) 催收款

若有證據顯示交易對方面臨嚴重財務困難且合併公司無法合理預期可回收金額，例如交易對方正進行清算或債款已逾期超過 2 年，合併公司直接重分類相關應收帳款，惟仍會持續追索活動，因追索回收之金額則認列於損益。

合併公司依準備矩陣衡量應收款項之備抵損失如下：

112年12月31日

	未逾期 逾期60天	逾期 61~90天	逾期 91~120天	逾期 超過121天	合計
預期信用損失率	0.0883%~ 2.4512%	4.7452%	6.8940%	13.5124%~ 100%	
應收票據總帳面金額	\$ 3,448	\$ -	\$ -	\$ -	\$ 3,448
應收帳款總帳面金額	523,199	3,140	2,698	11,247	540,284
催收款總帳面金額	-	-	-	2,746	2,746
備抵損失(存續期間預期信用損失)	(<u>1,060</u>)	(<u>149</u>)	(<u>186</u>)	(<u>6,936</u>)	(<u>8,331</u>)
攤銷後成本	<u>\$ 525,587</u>	<u>\$ 2,991</u>	<u>\$ 2,512</u>	<u>\$ 7,057</u>	<u>\$ 538,147</u>

111年12月31日

	未逾期 逾期60天	逾期 61~90天	逾期 91~120天	逾期 超過121天	合計
預期信用損失率	0%~0.09%	0.1776%	0.1776%	10.21%~ 100%	
應收票據總帳面金額	\$ 2,872	\$ -	\$ -	\$ -	\$ 2,872
應收帳款總帳面金額	690,986	26,464	564	1,892	719,906
催收款總帳面金額	-	-	-	2,851	2,851
備抵損失(存續期間預期信用損失)	(<u>4</u>)	(<u>47</u>)	-	(<u>3,836</u>)	(<u>3,887</u>)
攤銷後成本	<u>\$ 693,854</u>	<u>\$ 26,417</u>	<u>\$ 564</u>	<u>\$ 907</u>	<u>\$ 721,742</u>

應收款項備抵損失之變動資訊如下：

	112年度	111年度
年初餘額	\$ 3,887	\$ 7,909
加：提列減損損失	4,499	-
減：迴轉減損損失	-	(4,131)
外幣換算差額	(<u>55</u>)	<u>109</u>
年底餘額	<u>\$ 8,331</u>	<u>\$ 3,887</u>

(四) 其他應收款

1. 應收增值稅退稅款

112及111年12月31日其他應收款－應收增值稅退稅款餘額分別為16,489仟元及16,800仟元，係訊達電腦股份有限公司持有股權100%之子公司訊大電腦(深圳)有限公司之增值稅退稅款，惟部分退稅款退稅行政流程尚未完成，考量其款項收回之不確定性，共累計提列備抵損失15,669仟元及15,964仟元。

2. 應收軟體授權金

係合併公司以軟體授權金交易金額之一定比率作為服務對價，以淨額法認列收入。對客戶之債權及廠商之債務，分別帳列其他應收款及其他應付款。

其他應收款備抵損失之變動資訊如下：

	112年度	111年度
年初餘額	\$ 15,964	\$ 15,421
加：提列減損損失	3,644	-
外幣換算差額	(295)	543
年底餘額	<u>\$ 19,313</u>	<u>\$ 15,964</u>

為減輕信用風險，合併公司管理階層指派專責團隊負責監控程序以確保逾期其他應收款之回收已採取適當行動。此外，合併公司於資產負債表日會逐一複核其他應收款之可回收金額以確保無法回收之其他應收款已提列適當減損損失。

若有證據顯示交易對方面臨嚴重財務困難且合併公司無法合理預期可回收金額，合併公司將提列適當減損損失。

十一、應收融資租賃款

	112年12月31日	111年12月31日
未折現之租賃給付		
第1年	\$ 2,075	\$ -
第2年	1,905	-
第3年	<u>705</u>	<u>-</u>
	4,685	-
減：未賺得融資收益	(271)	-
租賃投資淨額（表達為應收融資租賃款）	<u>\$ 4,414</u>	<u>\$ -</u>

應收融資租賃款

	112年12月31日	111年12月31日
不超過1年	\$ 1,899	\$ -
1~3年	<u>2,515</u>	<u>-</u>
	<u>\$ 4,414</u>	<u>\$ -</u>

合併公司於資產負債表日衡量應收融資租賃款之備抵損失。對於原始認列後信用風險並未顯著增加之應收融資租賃款，按12個月預期

信用損失衡量；對於原始認列後信用風險已顯著增加之應收融資租賃款，按存續期間預期信用損失衡量。應收融資租賃款係以出租之設備作為擔保。截至資產負債表日止，並無逾期未收回之應收融資租賃款，且同時考量交易對手過去之違約紀錄、租賃標的相關產業之未來發展及擔保品價值，合併公司認為上述應收融資租賃款並無減損。

合併公司對部分商品存貨簽訂融資租賃協議，所有租賃皆以新台幣計價，平均租賃期間為3年。

租賃期間之租約隱含利率於合約日決定後不再變動，112年12月31日止，融資租賃隱含利率為年利率5.04%~5.16%。

截至112年12月31日止，應收融資租賃款並未逾期亦未減損。

十二、存 貨

	<u>112年12月31日</u>	<u>111年12月31日</u>
商品存貨	<u>\$ 117,865</u>	<u>\$ 190,747</u>

銷貨成本性質如下：

	<u>112年12月31日</u>	<u>111年12月31日</u>
已銷售之銷貨成本	\$ 1,577,182	\$ 2,029,166
存貨跌價損失	<u>744</u>	<u>4,099</u>
	<u>\$ 1,577,926</u>	<u>\$ 2,033,265</u>

十三、子 公 司

列入合併財務報告之子公司

本合併財務報告編製主體如下：

投資公司名稱	子公司名稱	業務性質	所持股權百分比		說明
			112年 12月31日	111年 12月31日	
本公司	Pacific Capital Assets Investment Inc.	投資、買賣及進出口業務	100%	100%	-
	Computer Technology Dimension (Vietnam) Company Limited	買賣及進出口業務	100%	-	註 1
Pacific Capital Assets Investment Inc.	天津訊安達電腦有限公司	買賣及進出口業務	100%	100%	-
"	訊大電腦(深圳)有限公司	買賣及進出口業務	100%	100%	-

註 1：本公司為營運策略考量，已於 112 年 10 月設立登記 Computer Technology Dimension (Vietnam) Company Limited。

採用權益法之投資及本公司對其所享有之損益及其他綜合損益份額，除 Computer Technology Dimension (Vietnam) Company Limited 係按未經會計師查核之財務報告計算外，其餘係按經會計師查核之財務報告計算；惟合併公司管理階層認為上述子公司財務報告倘經會計師查核，尚不致產生重大之調整。

十四、不動產、廠房及設備

自 用

	<u>運輸設備</u>	<u>辦公設備</u>	<u>其他設備</u>	<u>合 計</u>
<u>成 本</u>				
112 年 1 月 1 日餘額	\$ 10,526	\$ 15,798	\$ 244	\$ 26,568
增 添	-	56	-	56
處 分	-	(495)	(21)	(516)
淨兌換差額	(84)	(110)	(4)	(198)
112 年 12 月 31 日餘額	<u>\$ 10,442</u>	<u>\$ 15,249</u>	<u>\$ 219</u>	<u>\$ 25,910</u>
<u>累計折舊</u>				
112 年 1 月 1 日餘額	\$ 7,863	\$ 15,549	\$ 244	\$ 23,656
處 分	-	(495)	(21)	(516)
折舊費用	1,143	122	-	1,265
淨兌換差額	(75)	(111)	(4)	(190)
112 年 12 月 31 日餘額	<u>\$ 8,931</u>	<u>\$ 15,065</u>	<u>\$ 219</u>	<u>\$ 24,215</u>
112 年 12 月 31 日淨額	<u>\$ 1,511</u>	<u>\$ 184</u>	<u>\$ -</u>	<u>\$ 1,695</u>
<u>成 本</u>				
111 年 1 月 1 日餘額	\$ 10,566	\$ 15,902	\$ 236	\$ 26,704
增 添	1,880	-	-	1,880
處 分	(2,072)	(322)	-	(2,394)
淨兌換差額	152	218	8	378
111 年 12 月 31 日餘額	<u>\$ 10,526</u>	<u>\$ 15,798</u>	<u>\$ 244</u>	<u>\$ 26,568</u>

(接 次 頁)

(承前頁)

	運輸設備	辦公設備	其他設備	合計
累計折舊				
111年1月1日餘額	\$ 8,710	\$ 15,514	\$ 236	\$ 24,460
處分	(2,072)	(322)	-	(2,394)
折舊費用	1,119	140	-	1,259
淨兌換差額	106	217	8	331
111年12月31日餘額	<u>\$ 7,863</u>	<u>\$ 15,549</u>	<u>\$ 244</u>	<u>\$ 23,656</u>
111年12月31日淨額	<u>\$ 2,663</u>	<u>\$ 249</u>	<u>\$ -</u>	<u>\$ 2,912</u>

於 112 及 111 年度由於並無任何減損跡象，故合併公司並未進行減損評估。

折舊費用係以直線基礎按下列耐用年數計提：

運輸設備	5 至 6 年
辦公設備	3 至 8 年
其他設備	5 年

十五、租賃協議

(一) 使用權資產

	112年12月31日	111年12月31日
使用權資產帳面金額		
建築物	\$ 17,324	\$ 14,553
其他設備	<u>1,594</u>	<u>-</u>
	<u>\$ 18,918</u>	<u>\$ 14,553</u>
	112年度	111年度
使用權資產之增添	<u>\$ 13,155</u>	<u>\$ 10,199</u>
使用權資產之折舊費用		
建築物	\$ 8,360	\$ 7,199
其他設備	<u>211</u>	<u>-</u>
	<u>\$ 8,571</u>	<u>\$ 7,199</u>

除以上所認列折舊費用外，合併公司之使用權資產於 112 及 111 年度並未發生重大轉租及減損情形。

合併公司因 111 年度修改租約，使用權資產成本、累計折舊及租賃負債分別增加 17 仟元、減少 3,643 仟元及增加 3,280 仟元，並產生租賃修改利益 380 仟元。

(二) 租賃負債

	<u>112年12月31日</u>	<u>111年12月31日</u>
租賃負債帳面金額		
流 動	<u>\$ 9,728</u>	<u>\$ 7,036</u>
非 流 動	<u>\$ 9,294</u>	<u>\$ 7,480</u>

租賃負債之折現率區間如下：

	<u>112年12月31日</u>	<u>111年12月31日</u>
建 築 物	1.861%-4.300%	1.861%
辦公設備	2.466%	-

(三) 重要承接活動及條款

合併公司承租若干建築物做為辦公室使用，租賃期間為 2~3 年。於租賃期間終止時，合併公司對所租賃之建築物並無優惠承購權。

(四) 其他租賃資訊

合併公司以融資租賃出租資產之協議請參閱附註十一。

	<u>112年度</u>	<u>111年度</u>
短期租賃費用	\$ 3,906	\$ 4,786
低價值資產租賃費用	9	13
IFRS 16 租賃負債本金之償還	<u>8,930</u>	<u>7,247</u>
租賃之現金流出總額	<u>\$ 12,845</u>	<u>\$ 12,046</u>

合併公司選擇對符合短期租賃或低價值租賃之辦公室及停車位租賃適用認列之豁免，不對該等租賃認列相關使用權資產及租賃負債。

112 年及 111 年 12 月 31 日適用認列豁免之短期及低價值租賃承諾金額分別為 3,915 仟元及 4,799 仟元。

十六、其他資產

	<u>112年12月31日</u>	<u>111年12月31日</u>
<u>流動</u>		
預付款項		
預付貨款	\$ 11,397	\$ 18,777
預付勞務成本	16,447	10,377
留抵稅額	16,897	3,482
其他	405	709
	<u>\$ 45,146</u>	<u>\$ 33,345</u>
其他流動資產		
暫付款	<u>\$ 102</u>	<u>\$ 13</u>
<u>非流動</u>		
其他資產		
應收融資租賃款 (附註十一)	<u>\$ 2,515</u>	<u>\$ -</u>

十七、借 款

(一) 短期借款

	<u>112年12月31日</u>	<u>111年12月31日</u>
<u>擔保借款</u> (附註三一)		
銀行借款(1)	\$ 572,450	\$ 523,728
<u>無擔保借款</u>		
信用額度借款(2)	<u>35,000</u>	<u>41,134</u>
	<u>\$ 607,450</u>	<u>\$ 564,862</u>

1. 銀行週轉性擔保借款之利率於 112 年及 111 年 12 月 31 日分別為 1.69%~1.74% 及 1.49%~1.83%。
2. 銀行週轉性無擔保借款之利率於 112 年及 111 年 12 月 31 日分別為 0.50% 及 1.99%~2.24%。
3. 本期之無擔保借款係政府疫後振興貸款，借款利率依中華郵政股份有限公司二年期定期儲金機動利率 1.595%，加碼年息 0.5%，自每筆動用日起至第 12 個月，由經濟部核准補貼中華郵政股份有限公司二年期定期儲金機動利率期間一年。

十八、應付票據及應付帳款

	<u>112年12月31日</u>	<u>111年12月31日</u>
<u>應付票據</u>		
因營業而發生	\$ <u>696</u>	\$ <u>65,035</u>
<u>應付帳款</u>		
因營業而發生	\$ <u>210,877</u>	\$ <u>350,823</u>
<u>應付帳款－關係人</u>		
因營業而發生	\$ <u>1,760</u>	\$ <u>-</u>

購買部分商品之平均賒帳期間為 1 至 2 個月，對應付帳款不加計利息。合併公司訂有財務風險管理政策，以確保所有應付款於預先約定之信用期限內償還。

十九、其他負債

	<u>112年12月31日</u>	<u>111年12月31日</u>
<u>流 動</u>		
其他應付款		
應付薪資及獎金	\$ 11,172	\$ 14,411
應付員工酬勞	258	1,947
應付董事酬勞	210	1,298
應付利息	578	211
應付休假給付	3,470	3,558
應付新制退休金	1,212	1,224
應付營業稅	-	1,586
應付軟體授權金（詳附註十 （四））	53,905	96,880
應付代購款	520,463	-
其他應付費用	<u>7,676</u>	<u>8,739</u>
	<u>\$ 598,944</u>	<u>\$ 129,854</u>
其他負債		
暫收款	\$ 157	\$ 93
代收款	616	565
遞延收入	<u>74</u>	<u>80</u>
	<u>\$ 847</u>	<u>\$ 738</u>

二十、退職後福利計畫

(一) 確定提撥計畫

合併公司中之本公司所適用「勞工退休金條例」之退休金制度，係屬政府管理之確定提撥退休計畫，依員工每月薪資 6% 提撥退休金至勞工保險局之個人專戶。

(二) 確定福利計畫

合併公司中之本公司依我國「勞動基準法」辦理之退休金制度係屬政府管理之確定福利退休計畫。員工退休金之支付，係根據服務年資及核准退休日前 6 個月平均工資計算。該等公司按員工每月薪資總額 4% 提撥退休金，交由勞工退休準備金監督委員會以該委員會名義存入台灣銀行之專戶。年度終了前，若估算專戶餘額不足給付次一年度內預估達到退休條件之勞工，次年度 3 月底前將一次提撥其差額。該專戶係委託勞動部勞動基金運用局管理，合併公司並無影響投資管理策略之權利。

列入合併資產負債表之確定福利計畫金額列示如下：

	112年12月31日	111年12月31日
確定福利義務現值	\$ 21,943	\$ 21,751
計畫資產公允價值	(21,215)	(20,113)
提撥短絀	728	1,638
淨確定福利負債	\$ 728	\$ 1,638

淨確定福利負債變動如下：

	確定福利義務現值	計畫資產公允價值	淨確定福利負債
112年1月1日	\$ 21,751	(\$ 20,113)	\$ 1,638
服務成本			
利息費用(收入)	256	(237)	19
認列於損益	256	(237)	19
再衡量數			
計畫資產報酬(除包含於淨利息之金額外)	-	(191)	(191)

(接次頁)

(承前頁)

	確 定 福 利 義 務 現 值	計 畫 資 產 公 允 價 值	淨 確 定 福 利 負 債
精算(利益)損失			
—財務假設變動	\$ 158	\$ -	\$ 158
—經驗調整	(222)	-	(222)
認列於其他綜合損益	(64)	(191)	(255)
雇主提撥	-	(674)	(674)
112年12月31日	<u>\$ 21,943</u>	<u>(\$ 21,215)</u>	<u>\$ 728</u>
111年1月1日	<u>\$ 23,033</u>	<u>(\$ 17,946)</u>	<u>\$ 5,087</u>
服務成本			
利息費用(收入)	147	(112)	35
認列於損益	147	(112)	35
再衡量數			
計畫資產報酬(除包含 於淨利息之金額外)	-	(1,381)	(1,381)
精算利益			
—財務假設變動	(1,123)	-	(1,123)
—經驗調整	(306)	-	(306)
認列於其他綜合損益	(1,429)	(1,381)	(2,810)
雇主提撥	-	(674)	(674)
111年12月31日	<u>\$ 21,751</u>	<u>(\$ 20,113)</u>	<u>\$ 1,638</u>

確定福利計畫認列於損益之金額依功能別彙總如下：

	112年度	111年度
推銷費用	\$ 14	\$ 25
管理費用	5	10
	<u>\$ 19</u>	<u>\$ 35</u>

合併公司因「勞動基準法」之退休金制度暴露於下列風險：

1. 投資風險：勞動部勞動基金運用局透過自行運用及委託經營方式，將勞工退休基金分別投資於國內(外)權益證券與債務證券及銀行存款等標的，惟合併公司之計畫資產得分配金額係以不低於當地銀行2年定期存款利率計算而得之收益。
2. 利率風險：政府公債之利率下降將使確定福利義務現值增加，惟計畫資產之債務投資報酬亦會隨之增加，兩者對淨確定福利負債之影響具有部分抵銷之效果。

3. 薪資風險：確定福利義務現值之計算係參考計畫成員之未來薪資。因此計畫成員薪資之增加將使確定福利義務現值增加。

合併公司之確定福利義務現值係由合格精算師進行精算，衡量日之重大假設如下：

	<u>112年12月31日</u>	<u>111年12月31日</u>
折現率	1.3000%	1.4000%
薪資預期增加率	1.8750%	1.8750%

死亡率係依據臺灣壽險業第六回經驗生命表之百分之百做為假設來源。

殘廢率係依據預期死亡率之百分之十做為假設來源。

離職率係根據本公司所提供過去員工離職率經驗資料所得之數據及考量未來趨勢為基礎，經修勻後採用。

若重大精算假設分別發生合理可能之變動，在所有其他假設維持不變之情況下，將使確定福利義務現值增加（減少）之金額如下：

	<u>112年12月31日</u>	<u>111年12月31日</u>
折現率		
增加 0.25%	(\$ <u>404</u>)	(\$ <u>442</u>)
減少 0.25%	<u>\$ 415</u>	<u>\$ 454</u>
薪資預期增加率		
增加 0.25%	<u>\$ 402</u>	<u>\$ 441</u>
減少 0.25%	(<u>\$ 393</u>)	(<u>\$ 430</u>)

由於精算假設可能彼此相關，僅單一假設變動之可能性不大，故上述敏感度分析可能無法反映確定福利義務現值實際變動情形。

	<u>112年12月31日</u>	<u>111年12月31日</u>
預計1年內提撥金額	<u>\$ 672</u>	<u>\$ 672</u>
確定福利義務平均到期期間	9年	9年

未折現之退休金福利支付到期分析

	<u>112年12月31日</u>	<u>111年12月31日</u>
不超過1年	\$ 19,143	\$ 17,283
1~5年	7,368	7,304
5~10年	4,796	4,755
超過10年	<u>-</u>	<u>-</u>
	<u>\$ 31,307</u>	<u>\$ 29,342</u>

二一、權益

(一) 股本

普通股股本

	<u>112年12月31日</u>	<u>111年12月31日</u>
額定股數(仟股)	<u>60,000</u>	<u>60,000</u>
額定股本	<u>\$ 600,000</u>	<u>\$ 600,000</u>
已發行且已收足股款之股數 (仟股)	<u>46,425</u>	<u>42,205</u>
已發行股本	<u>\$ 464,252</u>	<u>\$ 422,047</u>

已發行之普通股每股面額為 10 元，每股享有一表決權及收取股利之權利。

111 年 6 月 24 日股東會決議辦理盈餘轉增資 38,367 仟元，發行新股 3,837 仟股，增資基準日訂為 111 年 9 月 7 日，上列增資案業經主管機關核准辦理，於 111 年 11 月 5 日完成資本額變更登記。

112 年 6 月 21 日股東會決議辦理盈餘轉增資 42,205 仟元，發行新股 4,220 仟股，增資基準日訂為 112 年 9 月 6 日，上列增資案業經主管機關核准辦理，並於 112 年 9 月 19 日完成資本額變更登記。

(二) 資本公積

	<u>112年12月31日</u>	<u>111年12月31日</u>
<u>得用以彌補虧損、發放現金及撥充股本</u>		
股票發行溢價	<u>\$ 422</u>	<u>\$ 422</u>

此類資本公積得用以彌補虧損，亦得於公司無虧損時，用以發放現金或撥充股本，惟撥充股本時每年以實收股本之一定比率為限。

(三) 保留盈餘及股利政策

依本公司章程之盈餘分派政策規定，年度決算如有本期稅後淨利加計本期稅後淨利以外項目計入當年度未分配盈餘之數額，依法繳納稅捐，彌補累積虧損後，再提 10% 為法定盈餘公積，其餘再依法令規定提列或迴轉特別盈餘公積；如尚有餘額，併同累積未分配盈餘，由董事會擬具盈餘分配議案，提請股東會決議分派股東股息

紅利。本公司章程規定之員工及董事酬勞分派政策，參閱附註二三之(七)員工酬勞及董事酬勞。

本公司股利政策配合公司發展計畫並兼顧股東利益，就可供分配盈餘提撥不低於 10%分配股東股息紅利。但可供分配盈餘未達實收資本額 30%時，得不予分配。股東股利得以現金股利或股票股利的方式分配。

法定盈餘公積應提撥至其餘額達公司實收股本總額時為止。法定盈餘公積得用以彌補虧損。公司無虧損時，法定盈餘公積超過實收股本總額 25%之部分除得撥充股本外，尚得以現金分配。

本公司就前期累積之其他權益減項淨額提列特別盈餘公積時，僅就前期未分配盈餘提列，係自當期稅後淨利加計稅後淨利以外項目計入當期末分配盈餘之數額提列。

本公司於 112 年 6 月 21 日及 111 年 6 月 24 日舉行股東常會，分別決議通過 111 及 110 年度盈餘分配案如下：

	111年度	110年度
法定盈餘公積	<u>\$ 5,179</u>	<u>\$ 2,737</u>
特別盈餘公積	(\$ 5,028)	(\$ 942)
股票股利	<u>\$ 42,205</u>	<u>\$ 38,367</u>
每股股票股利(元)	\$ 1	\$ 1

本公司 113 年 3 月 14 日董事會擬議 112 年度盈餘分配案如下：

	112年度
法定盈餘公積	<u>\$ 538</u>
特別盈餘公積	<u>\$ 3,130</u>
股票股利	<u>\$ 34,819</u>
每股股票股利(元)	\$ 0.75

有關 112 年度之盈餘分配案尚待預計於 113 年 6 月 27 日召開之股東常會決議。

(四) 特別盈餘公積

	<u>112年度</u>	<u>111年度</u>
年初餘額	\$ 18,306	\$ 19,248
迴轉特別盈餘公積		
其他權益項目減項迴轉數	(5,028)	(942)
年底餘額	<u>\$ 13,278</u>	<u>\$ 18,306</u>

於分派盈餘時，尚應就報導期間結束日帳列其他股東權益減項淨額提列特別盈餘公積。嗣後其他股東權益減項餘額有迴轉時，得就迴轉部分分派盈餘。

(五) 其他權益項目

國外營運機構財務報表換算之兌換差額

	<u>112年度</u>	<u>111年度</u>
年初餘額	(\$ 13,278)	(\$ 18,306)
當年度產生		
國外營運機構之換算差額	(3,912)	6,285
國外營運機構換算差額之 相關所得稅	<u>782</u>	<u>(1,257)</u>
年底餘額	<u>(\$ 16,408)</u>	<u>(\$ 13,278)</u>

二二、收 入

	<u>112年度</u>	<u>111年度</u>
客戶合約收入		
商品銷售收入	\$ 1,690,543	\$ 2,148,071
勞務收入	173,366	148,912
其他營業收入	<u>704</u>	<u>942</u>
	<u>\$ 1,864,613</u>	<u>\$ 2,297,925</u>

(一) 客戶合約之說明

商品銷售收入

商品類別係提供企業客戶電腦系統、網路系統、電腦週邊設備及軟體產品，本公司係以合約、報價單或訂單約定價格銷售。

勞務收入

勞務收入主係提供系統維護及功能開發、資訊管理顧問諮詢等方案顧問諮詢服務，並視客戶實際需求，提供進階服務，依合約約定價格認列收入。

(二) 合約餘額

	112年12月31日	111年12月31日	111年1月1日
應收款項 (附註十)	<u>\$ 538,147</u>	<u>\$ 721,742</u>	<u>\$ 721,742</u>
合約資產	<u>\$ 23,749</u>	<u>\$ 46,159</u>	<u>\$ 27,585</u>
合約負債			
商品銷貨	<u>\$ 78,647</u>	<u>\$ 107,296</u>	<u>\$ 70,906</u>

(三) 客戶合約收入之細分

收入細分資訊請參閱附註三七。

二三、淨利

(一) 利息收入

	112年度	111年度
銀行存款	\$ 794	\$ 586
按攤銷後成本衡量之金融資產	19,937	6,945
應收分期帳款利息	3,965	2,599
其他	161	513
	<u>\$ 24,857</u>	<u>\$ 10,643</u>

(二) 其他收入

	112年度	111年度
政府補助收入 (附註二六)	\$ 3,256	\$ 7,920
其他	8,888	2,925
	<u>\$ 12,144</u>	<u>\$ 10,845</u>

(三) 其他利益及 (損失)

	112年度	111年度
金融資產利益		
強制透過損益按公允價 值衡量之金融資產	\$ 205	\$ -
租賃修改利益	-	380
處分不動產、產房及設備利益	4	124
淨外幣兌換 (損失) 利益	(22,546)	30,242
其他	(1,573)	(2,526)
	<u>(\$ 23,910)</u>	<u>\$ 28,220</u>

(四) 財務成本

	112年度	111年度
銀行借款利息	\$ 11,515	\$ 6,210
租賃負債之利息	<u>502</u>	<u>330</u>
	<u>\$ 12,017</u>	<u>\$ 6,540</u>

(五) 折舊及攤銷

	112年度	111年度
折舊費用依功能別彙總		
營業成本	\$ 3	\$ 21
營業費用	<u>9,833</u>	<u>8,437</u>
	<u>\$ 9,836</u>	<u>\$ 8,458</u>

(六) 員工福利費用

	112年度	111年度
短期員工福利	<u>\$ 134,544</u>	<u>\$ 143,881</u>
退職後福利(附註二十)		
確定提撥計畫	4,313	4,540
確定福利計畫	<u>19</u>	<u>35</u>
	<u>4,332</u>	<u>4,575</u>
員工福利費用合計	<u>\$ 138,876</u>	<u>\$ 148,456</u>
依功能別彙總		
營業成本	\$ 26,798	\$ 27,290
營業費用	<u>112,078</u>	<u>121,166</u>
	<u>\$ 138,876</u>	<u>\$ 148,456</u>

(七) 員工酬勞及董事酬勞

本公司依章程規定係按當年度扣除分派員工及董事酬勞之稅前利益分別以 3%至 6%提撥員工酬勞及不高於 6%提撥董事酬勞。112 及 111 年度估列之員工酬勞及董事酬勞分別於 113 年 3 月 14 日及 112 年 3 月 24 日經董事會決議如下：

估列比例

	112年度	111年度
員工酬勞	3%	3%
董事酬勞	2%	2%

金 額

	112年度		111年度	
	現	金	現	金
員工酬勞		<u>\$ 258</u>		<u>\$ 1,947</u>
董事酬勞		<u>\$ 172</u>		<u>\$ 1,298</u>

年度合併財務報告通過發布日後若金額仍有變動，則依會計估計值變動處理，於次一年度調整入帳。

111 及 110 年度員工酬勞及董事酬勞之實際配發金額與 111 及 110 年度合併財務報告之認列金額並無差異。

有關本公司董事會決議之員工酬勞及董事酬勞資訊，請至台灣證券交易所「公開資訊觀測站」查詢。

(八) 外幣兌換 (損) 益

	112年度	111年度
外幣兌換利益總額	\$ 7,516	\$ 30,375
外幣兌換 (損失) 總額	(30,062)	(133)
淨 (損) 益	<u>(\$ 22,546)</u>	<u>\$ 30,242</u>

二四、所 得 稅

(一) 認列於損益之所得稅

所得稅費用主要組成項目如下：

	112年度	111年度
當期所得稅		
本年度產生者	\$ 9,307	\$ 8,837
未分配盈餘加徵	472	-
以前年度之調整	-	(446)
	<u>9,779</u>	<u>8,391</u>
遞延所得稅		
本年度產生者	(7,362)	4,007
認列於損益之所得稅費用	<u>\$ 2,417</u>	<u>\$ 12,398</u>

會計所得與所得稅費用之調節如下：

	112年度	111年度
稅前淨利	<u>\$ 7,589</u>	<u>\$ 61,946</u>
稅前淨利按法定稅率計算之		
所得稅	\$ 1,050	\$ 12,844
稅上不可減除之費損	24	-
未分配盈餘加徵	472	-
以前年度之當期所得稅費用		
於本年度之調整	-	(446)
盈餘匯回之扣繳稅款	<u>871</u>	<u>-</u>
認列於損益之所得稅費用	<u>\$ 2,417</u>	<u>\$ 12,398</u>

(二) 認列於其他綜合損益之所得稅

	112年度	111年度
<u>遞延所得稅</u>		
當年度產生者		
— 國外營運機構換算	(\$ 782)	\$ 1,257
— 確定福利計畫再衡量數	<u>51</u>	<u>562</u>
	<u>(\$ 731)</u>	<u>\$ 1,819</u>

(三) 本期所得稅資產與負債

	112年12月31日	111年12月31日
本期所得稅負債		
應付所得稅	<u>\$ 12,252</u>	<u>\$ 10,421</u>

(四) 遞延所得稅資產與負債

遞延所得稅資產及負債之變動如下：

112 年度

<u>遞延所得稅資產</u>	年 初 餘 額	認 列 於 損 益	認 列 於 其 他		年 底 餘 額
			綜 合 損 益	兌 換 差 額	
暫時性差異					
國外營運機構兌換差額	\$ 759	\$ -	\$ 782	\$ -	\$ 1,541
確定福利退休計畫	427	(131)	(51)	-	245
應付休假給付	712	(18)	-	-	694
備抵呆帳	1,813	642	-	(33)	2,422
未實現存貨跌價損失	10,820	188	-	(42)	10,966
未實現兌換損失	-	1,355	-	-	1,355
其 他	854	40	-	(16)	878
虧損扣抵	<u>1,384</u>	<u>377</u>	<u>-</u>	<u>(31)</u>	<u>1,730</u>
	<u>\$ 16,769</u>	<u>\$ 2,453</u>	<u>\$ 731</u>	<u>(\$ 122)</u>	<u>\$ 19,831</u>

(接 次 頁)

(承前頁)

遞延所得稅負債	年 初 餘 額	認 列 於 損 益	認 列 於 其 他		年 底 餘 額
			綜 合 損 益	兌 換 差 額	
暫時性差異					
未實現兌換利益	(\$ 2,583)	\$ 2,583	\$ -	\$ -	\$ -
採權益法認列國外被 投資公司之投資利 益	(9,973)	2,326	-	-	(7,647)
	<u>(\$ 12,556)</u>	<u>\$ 4,909</u>	<u>\$ -</u>	<u>\$ -</u>	<u>(\$ 7,647)</u>

111 年度

遞延所得稅資產	年 初 餘 額	認 列 於 損 益	認 列 於 其 他		年 底 餘 額
			綜 合 損 益	兌 換 差 額	
暫時性差異					
國外營運機構兌換差 額	\$ 2,016	\$ -	(\$ 1,257)	\$ -	\$ 759
確定福利退休計畫	1,117	(128)	(562)	-	427
應付休假給付	735	(23)	-	-	712
備抵呆帳	1,784	(2)	-	31	1,813
未實現存貨跌價損失	9,928	818	-	74	10,820
未實現兌換損失	188	(188)	-	-	-
其 他	769	27	-	58	854
虧損扣抵	1,683	(356)	-	57	1,384
	<u>\$ 18,220</u>	<u>\$ 148</u>	<u>(\$ 1,819)</u>	<u>\$ 220</u>	<u>\$ 16,769</u>
遞延所得稅負債					
暫時性差異					
未實現兌換利益	\$ -	(\$ 2,583)	\$ -	\$ -	(\$ 2,583)
採權益法認列國外被 投資公司之投資利 益	(8,401)	(1,572)	-	-	(9,973)
	<u>(\$ 8,401)</u>	<u>(\$ 4,155)</u>	<u>\$ -</u>	<u>\$ -</u>	<u>(\$ 12,556)</u>

(五) 所得稅核定情形

本公司之營利事業所得稅申報，截至 110 年度以前之申報案件業經稅捐稽徵機關核定，其餘各公司業已依各國當地政府規定期限，完成所得稅申報。

二五、每股盈餘

	單位：每股元	
	112年度	111年度
基本每股盈餘	<u>\$ 0.11</u>	<u>\$ 1.07</u>
稀釋每股盈餘	<u>\$ 0.11</u>	<u>\$ 1.06</u>

計算每股盈餘時，無償配股之影響業已追溯調整，該無償配股基準日訂於 112 年 9 月 6 日。因追溯調整，111 年度基本及稀釋每股盈餘變動如下：

	<u>追 溯 調 整 前</u>	<u>追 溯 調 整 後</u>
基本每股盈餘	<u>\$ 1.17</u>	<u>\$ 1.07</u>
稀釋每股盈餘	<u>\$ 1.17</u>	<u>\$ 1.06</u>

用以計算每股盈餘之盈餘及普通股加權平均股數如下：

本年度淨利

	<u>112年度</u>	<u>111年度</u>
歸屬於本公司業主之淨利	<u>\$ 5,172</u>	<u>\$ 49,548</u>

股 數

單位：仟股

	<u>112年度</u>	<u>111年度</u>
用以計算基本每股盈餘之普通股加權平均股數	46,425	46,425
具稀釋作用潛在普通股之影響 員工酬勞	<u>29</u>	<u>132</u>
用以計算稀釋每股盈餘之普通股加權平均股數	<u>46,454</u>	<u>46,557</u>

若合併公司得選擇以股票或現金發放員工酬勞，則計算稀釋每股盈餘時，假設員工酬勞將採發放股票方式，並於該潛在普通股具有稀釋作用時計入加權平均流通在外股數，以計算稀釋每股盈餘。於次年度決議員工酬勞發放股數前計算稀釋每股盈餘時，亦繼續考量該等潛在普通股之稀釋作用。

二六、政府補助

經濟部工業局補助本公司委託台北科技大學研發「輻射式冷卻低碳智能多頻聯網環控系統」之專案計畫（以下簡稱本計畫），本計畫預計總補助金額共 11,250 仟元，依專案進度分期核撥。截至 112 及 111 年 12 月 31 日，前述補助款分別已收取 11,250 仟元及 8,000 仟元，依本計畫研發進度分別認列補助收入 3,256 仟元及 7,920 仟元，由於後期

研發進度尚未達收入認列之條件，故分別將 74 仟元及 80 仟元予以遞延（帳列其他流動負債），後續將以本計畫研發進度認列。

二七、現金流量資訊

來自籌資活動之負債變動

112 年度

	112年1月1日		現金之變動				112年
	現金流量	現金流量	新增租賃	利息攤銷	租賃修改	兌換差額	12月31日
短期借款	\$ 564,862	\$ 42,709	\$ -	\$ -	\$ -	(\$ 121)	\$ 607,450
租賃負債							
(附註十五)	14,516	(8,930)	13,155	502	(63)	(158)	19,022
	<u>\$ 579,378</u>	<u>\$ 33,779</u>	<u>\$ 13,155</u>	<u>\$ 502</u>	<u>(\$ 63)</u>	<u>(\$ 279)</u>	<u>\$ 626,472</u>

111 年度

	111年1月1日		現金之變動				111年
	現金流量	現金流量	新增租賃	利息攤銷	租賃修改	兌換差額	12月31日
短期借款	\$ 188,205	\$ 375,446	\$ -	\$ -	\$ -	\$ 1,211	\$ 564,862
應付短期票券	65,000	(65,000)	-	-	-	-	-
租賃負債							
(附註十五)	7,954	(7,247)	10,199	330	3,280	-	14,516
	<u>\$ 261,159</u>	<u>\$ 303,199</u>	<u>\$ 10,199</u>	<u>\$ 330</u>	<u>\$ 3,280</u>	<u>\$ 1,211</u>	<u>\$ 579,378</u>

二八、資本風險管理

合併公司進行資本管理以確保集團內各企業能夠於繼續經營之前提下，藉由將債務及權益餘額最適化，以使股東報酬極大化，合併公司之整體策略自 101 年起並無變化。

合併公司資本結構係由合併公司之淨債務（即借款減除現金及約當現金）及權益（即股本、資本公積、保留盈餘及其他權益項目）組成。

合併公司不須遵守其他外部資本規定。

合併公司主要管理階層每年重新檢視集團資本結構，其檢視內容包括考量各類資本之成本及相關風險。合併公司依據主要管理階層之建議，將藉由支付股利、發行新股、買回股份及發行新債或償付舊債等方式平衡其整體資本結構。

二九、金融工具

(一) 公允價值資訊－非按公允價值衡量之金融工具

112 年 12 月 31 日

	帳面金額	公允價值			合計
		第 1 等級	第 2 等級	第 3 等級	
金融資產					
按攤銷後成本衡量之					
金融資產					
－ 國外債券	\$ 138,309	\$ -	\$ 137,328	\$ -	\$ 137,328

111 年 12 月 31 日

	帳面金額	公允價值			合計
		第 1 等級	第 2 等級	第 3 等級	
金融資產					
按攤銷後成本衡量之					
金融資產					
－ 國外債券	\$ 30,323	\$ -	\$ 29,022	\$ -	\$ 29,022

上述第 2 等級之公允價值衡量，係依收益法之現金流量折現分析決定。

(二) 公允價值資訊－以重複性基礎按公允價值衡量之金融工具

公允價值層級

112 年 12 月 31 日

	第 1 等級	第 2 等級	第 3 等級	合計
<u>透過損益按公允價值衡量之金融資產</u>				
國內上市(櫃)股票	\$ 14	\$ -	\$ -	\$ 14

112 及 111 年度無第 1 等級與第 3 等級公允價值衡量間移轉之情形。

(三) 金融工具之種類

	112年12月31日	111年12月31日
<u>金融資產</u>		
透過損益按公允價值衡量		
強制透過損益按公允價值衡量	\$ 14	\$ -
按攤銷後成本衡量之金融資產 (註1)	1,856,713	1,500,572
<u>金融負債</u>		
按攤銷後成本衡量之金融負債 (註2)	1,419,727	1,110,574

註1：餘額係包含現金及約當現金、按攤銷後成本衡量之金融資產－流動、應收票據、應收帳款、其他應收款、其他金融資產－流動、按攤銷後成本衡量之金融資產－非流動、長期應收分期帳款及存出保證金等按攤銷後成本衡量之金融資產。

註2：餘額係包含短期借款、應付票據、應付帳款（關係人）及其他應付款等按攤銷後成本衡量之金融負債。

(四) 財務風險管理目的與政策

合併公司對於各項金融商品投資之財務風險，一向採取嚴格之控制標準，凡任何財務投資及操作，均經過評估其可能之市場風險、信用風險、流動性風險及現金流量風險，務必選擇風險較小者為依歸。

1. 市場風險

合併公司之營運活動使合併公司承擔之主要財務風險為外幣匯率變動風險（參閱下述(1)）以及利率變動風險（參閱下述(2)）。

(1) 匯率風險

合併公司於資產負債表日非功能性貨幣計價之貨幣性資產與貨幣性負債帳面金額（包含合併財務報表中已沖銷之非功能性貨幣計價之貨幣性項目），參閱附註三五。

敏感度分析

合併公司主要受到美金及人民幣匯率波動之影響。

下表詳細說明當新台幣（功能性貨幣）對各攸關外幣之匯率增加及減少 1% 時，合併公司之敏感度分析。1% 係為集團內部向主要管理階層報告匯率風險時所使用之敏感度比率，亦代表管理階層對外幣匯率之合理可能變動範圍之評估。敏感度分析僅包括流通在外之外幣貨幣性項目及指定為現金流量避險之遠期外匯合約，並將其期末之換算以匯率變動 1% 予以調整。下表之正數係表示當新台幣相對於各相關貨幣貶值 1% 時，將使稅前淨利增加之金額；當新台幣相對於各相關外幣升值 1% 時，其對稅前淨利之影響將為同金額之負數。

	美 元 之 影 響		人 民 幣 之 影 響	
	112年度	111年度	112年度	111年度
損 益	\$ 777(i)	\$ 5,324 (i)	\$ 5,593(ii)	\$ 310 (ii)

(i) 主要源自合併公司於資產負債表日尚流通在外且未進行現金流量避險之美元貨幣計價銀行存款、應收款項、按攤銷後成本衡量之金融資產及應付款項。

(ii) 主要源自於合併公司於資產負債表日尚流通在外且未進行現金流量避險之人民幣計價銀行存款。

合併公司於本年度對美元匯率敏感度下降，主係因本年度以美元計價之應付帳款增加所致。

合併公司於本年度對人民幣匯率敏感度增加，主係因本年度以人民幣計價之按攤銷後成本衡量之金融資產增加所致。

(2) 利率風險

合併公司從事之短期借款，係屬按浮動利率發行之借款及短期票券，故市場利率變動將使短期借款之公平價值隨之變動，而使其未來現金流量產生波動。

合併公司於資產負債表日受利率暴險之金融資產及金融負債帳面金額如下：

	112年12月31日	111年12月31日
具公允價值利率風險		
－金融資產	\$ 1,181,669	\$ 567,220
－金融負債	19,022	14,516
具現金流量利率風險		
－金融資產	45,213	71,579
－金融負債	607,450	564,862

利率風險係因市場利率之變動而導致金融工具之公允價值或未來現金流量波動之風險，本公司之利率風險主要來自於浮動利率借款，若利率增加 1%，在所有其他變數維持不變之情況下，合併公司 112 及 111 年度之稅前淨利將分別減少 5,622 仟元及 4,933 仟元。

2. 信用風險

信用風險係指交易對方拖欠合約義務而造成合併公司財務損失之風險。截至資產負債表日，合併公司可能因交易對方未履行義務造成財務損失之最大信用風險暴險（不考慮擔保品或其他信用增強工具，且不可撤銷之最大暴險金額），主要係來自於合併資產負債表所認列之金融產帳面金額。

合併公司應收款項之債務人，交易前均經過徵信，近年來未有實際發生重大呆帳之情形。且合併公司定期評估備抵呆帳之適足性，經評估結果並無重大之信用風險。

3. 流動性風險

合併公司係透過管理及維持足夠部位之現金及約當現金以支應集團營運並減輕現金流量波動之影響。合併公司管理階層監督銀行融資額度使用狀況並確保借款合同條款之遵循。

銀行借款對合併公司而言係為一項重要流動性來源。截至 112 年及 111 年 12 月 31 日止，合併公司未動用之融資額度，參閱下列(2)融資額度之說明。

(1) 非衍生金融負債之流動性及利率風險表

非衍生金融負債剩餘合約到期分析係依合併公司最早可能被要求還款之日期，按金融負債未折現現金流量（包含本金及估計利息）編製。因此，合併公司可被要求立即還款之銀行借款，係列於下表最早之期間內，不考慮銀行立即執行該權利之機率；其他非衍生金融負債到期分析係依照約定之還款日編製。

112 年 12 月 31 日

	要求即付或 短於 1 個月	1 至 3 個月	3 個月至 1 年	1 至 5 年	5 年以上
非衍生金融負債					
無附息負債	\$ 811,847	\$ -	\$ 430	\$ -	\$ -
租賃負債	856	1,711	7,701	10,654	-
浮動利率工具	<u>350,064</u>	<u>223,296</u>	<u>35,090</u>	<u>-</u>	<u>-</u>
	<u>\$ 1,162,767</u>	<u>\$ 225,007</u>	<u>\$ 43,221</u>	<u>\$ 10,654</u>	<u>\$ -</u>

租賃負債到期分析之進一步資訊如下：

	短 於 1 年	1 ~ 5 年	5 年 以 上
租賃負債	<u>\$ 10,268</u>	<u>\$ 10,654</u>	<u>\$ -</u>

111 年 12 月 31 日

	要求即付或 短於 1 個月	1 至 3 個月	3 個月至 1 年	1 至 5 年	5 年以上
非衍生金融負債					
無附息負債	\$ 542,467	\$ -	\$ 3,245	\$ -	\$ -
租賃負債	604	1,208	5,435	7,871	-
浮動利率工具	<u>196,256</u>	<u>288,248</u>	<u>82,149</u>	<u>-</u>	<u>-</u>
	<u>\$ 739,327</u>	<u>\$ 289,456</u>	<u>\$ 90,829</u>	<u>\$ 7,871</u>	<u>\$ -</u>

租賃負債到期分析之進一步資訊如下：

	短 於 1 年	1 ~ 5 年	5 年 以 上
租賃負債	<u>\$ 7,247</u>	<u>\$ 7,871</u>	<u>\$ -</u>

在考量合併公司之財務狀況後，管理階層認為銀行不太可能行使權利要求合併公司立即清償。

(2) 融資額度

	<u>112年12月31日</u>	<u>111年12月31日</u>
有擔保銀行借款額度 (雙方同意下得展期)		
已動用金額	\$ 572,450	\$ 523,728
未動用金額	<u>549,339</u>	<u>98,250</u>
	<u>\$ 1,121,789</u>	<u>\$ 621,978</u>
無擔保銀行借款額度 (雙方同意下得展期)		
已動用金額	\$ 35,000	\$ 41,134
未動用金額	<u>440,000</u>	<u>433,866</u>
	<u>\$ 475,000</u>	<u>\$ 475,000</u>

三十、關係人交易

本公司及子公司（係本公司之關係人）間之交易、帳戶餘額、收益及費損於合併時全數予以銷除，故未揭露於本附註。除已於其他附註揭露外，合併公司與其他關係人間之交易如下：

(一) 關係人名稱及其關係

<u>關係人名稱</u>	<u>與合併公司之關係</u>
德普斯有限公司	實質關係人—該公司董事長為本公司之董事
金宣智能科技股份有限公司	實質關係人—該公司董事長為本公司之董事
莊博勝	實質關係人—該人為本公司之董事
吳翠美	實質關係人—該人為本公司之董事

(二) 營業收入

<u>帳列項目</u>	<u>關係人類別</u>	<u>112年度</u>	<u>111年度</u>
銷貨收入	實質關係人	<u>\$ 8,179</u>	<u>\$ 29</u>

公司對關係人之銷貨價格及收款期間與一般客戶相當。

(三) 進貨

<u>關係人類別 / 名稱</u>	<u>112年度</u>	<u>111年度</u>
實質關係人	<u>\$ 2,238</u>	<u>\$ -</u>

上述對關係人之進貨價格與付款期間與一般廠商相當。

(四) 應付關係人款項

帳列項目	關係人類別	112年12月31日	111年12月31日
應付帳款	實質關係人	<u>\$ 1,760</u>	<u>\$ -</u>

流通在外之應付關係人款項餘額係未提供擔保。

(五) 主要管理階層薪酬

	112年度	111年度
短期員工福利	<u>\$ 17,307</u>	<u>\$ 16,430</u>

董事及其他主要管理階層之薪酬係由薪酬委員會依照個人績效及市場趨勢決定。

三一、質抵押之資產

下列資產業經提供為融資借款之擔保品：

	112年12月31日	111年12月31日
按攤銷後成本衡量之金融資產—流動	\$ 960,189	\$ 532,429
按攤銷後成本衡量之金融資產—非流動	138,309	-
其他金融資產—流動		
銀行存款—備償戶	<u>2,950</u>	<u>23,775</u>
	<u>\$ 1,101,448</u>	<u>\$ 556,204</u>

三二、重大或有負債及未認列之合約承諾

除其他附註所述者外，合併公司於資產負債表日有下列重大承諾事項及或有事項：

(一) 重大承諾

112年12月31日合併公司為標案進口報關及經濟部工業局之產創計劃，由台灣中小企業銀行及華南商業銀行代為開立之保證函分別為746仟元及3,250仟元。

111年12月31日合併公司為標案進口報關及經濟部工業局之產創計劃，由台灣中小企業銀行及華南商業銀行代為開立之保證函分別為6,746仟元及4,000仟元。

(二) 或有事項

112年12月31日合併公司為銀行借款合同開立之應付保證票據為1,781,277仟元。

111年12月31日合併公司為銀行借款合同開立之應付保證票據為1,360,000仟元。

三三、重大之災害損失：無。

三四、重大之期後事項：無。

三五、具重大影響之外幣資產及負債資訊

以下資訊係按合併公司各個體功能性貨幣以外之外幣彙總表達，所揭露之匯率係指該等外幣換算至功能性貨幣之匯率。具重大影響之外幣資產及負債如下：

112年12月31日

	外	幣	匯	率	帳	面	金	額
<u>外幣資產</u>								
<u>貨幣性項目</u>								
美元	\$	19,198	30.655	(美元：新台幣)	\$	588,515		
歐元		69	33.77	(歐元：新台幣)		2,330		
人民幣		130,015	4.302	(人民幣：新台幣)		559,325		
						<u>\$ 1,150,170</u>		
<u>外幣負債</u>								
<u>貨幣性項目</u>								
美元		16,662	30.655	(美元：新台幣)	\$	<u>510,774</u>		

111年12月31日

	外	幣	匯	率	帳	面	金	額
<u>外幣資產</u>								
<u>貨幣性項目</u>								
美元	\$	19,145	30.66	(美元：新台幣)	\$	586,986		
歐元		69	32.51	(歐元：新台幣)		2,243		
人民幣		7,065	4.383	(人民幣：新台幣)		30,966		
						<u>\$ 620,195</u>		
<u>外幣負債</u>								
<u>貨幣性項目</u>								
美元		1,781	30.66	(美元：新台幣)	\$	<u>54,605</u>		

合併公司於 112 年及 111 年 12 月 31 日外幣兌換（損失）利益（含未實現）分別為(22,546)仟元及 30,242 仟元，由於外幣交易及集團個體之功能性貨幣種類繁多，故無法按各重大影響之外幣別揭露兌換損益。

三六、附註揭露事項

(一) 重大交易事項：

1. 資金貸與他人。(附表一)
2. 為他人背書保證。(附表二)
3. 期末持有有價證券情形（不包含投資子公司、關聯企業及合資權益部分）。(附表三)
4. 累積買進或賣出同一有價證券之金額達新臺幣 3 億元或實收資本額 20% 以上。(無)
5. 取得不動產之金額達新臺幣 3 億元或實收資本額 20% 以上。(無)
6. 處分不動產之金額達新臺幣 3 億元或實收資本額 20% 以上。(無)
7. 與關係人進、銷貨之金額達新臺幣 1 億元或實收資本額 20% 以上。(無)
8. 應收關係人款項達新臺幣 1 億元或實收資本額 20% 以上。(無)
9. 從事衍生工具交易。(無)
10. 其他：母子公司間及各子公司間之業務關係及重要交易往來情形及金額。(附表六)

(二) 轉投資事業相關資訊（附表四）

(三) 大陸投資資訊：

1. 大陸被投資公司名稱、主要營業項目、實收資本額、投資方式、資金匯出入情形、持股比例、投資損益、期末投資帳面金額、已匯回投資損益及赴大陸地區投資限額：(附表五)。
2. 與大陸被投資公司直接或間接經由第三地區所發生下列之重大交易事項，及其價格、付款條件、未實現損益：(無)。
 - (1) 進貨金額及百分比與相關應付款項之期末餘額及百分比。
 - (2) 銷貨金額及百分比與相關應收款項之期末餘額及百分比。
 - (3) 財產交易金額及其所產生之損益數額。
 - (4) 票據背書保證或提供擔保品之期末餘額及其目的。

(5) 資金融通之最高餘額、期末餘額、利率區間及當期利息總額。

(6) 其他對當期損益或財務狀況有重大影響之交易事項，如勞務之提供或收受等。

(四) 主要股東資訊：股權比例達 5% 以上之股東名稱、持股數額及比例。
(附表七)

三七、部門資訊

提供給主要營運決策者用以分配資源及評量部門績效之資訊，著重於每一地區商品之銷售類別。合併公司所營之事業集中於電腦及其週邊設備之買賣及維護收入，無產業部門之劃分。合併公司之應報導部門如下：

台灣事業群－銷售據點在台灣之事業群

海外事業群－銷售據點在海外之事業群

(一) 部門收入與營運結果

合併公司繼續營業單位之收入與營運結果依應報導部門分析如下：

	台灣事業群	海外事業群	調節及銷除	合計
<u>112 年度</u>				
來自外部客戶收入	\$ 1,545,261	\$ 319,352	\$ -	\$ 1,864,613
部門間收入	<u>-</u>	<u>8,033</u>	<u>(8,033)</u>	<u>-</u>
部門收入	<u>\$ 1,545,261</u>	<u>\$ 327,385</u>	<u>(\$ 8,033)</u>	<u>\$ 1,864,613</u>
部門損益	<u>\$ 10,184</u>	<u>(\$ 3,497)</u>	<u>\$ -</u>	<u>\$ 6,687</u>
<u>111 年度</u>				
來自外部客戶收入	\$ 1,916,199	\$ 381,726	\$ -	\$ 2,297,925
部門間收入	<u>-</u>	<u>24,464</u>	<u>(24,464)</u>	<u>-</u>
部門收入	<u>\$ 1,916,199</u>	<u>\$ 406,190</u>	<u>(\$ 24,464)</u>	<u>\$ 2,297,925</u>
部門損益	<u>\$ 11,303</u>	<u>\$ 8,773</u>	<u>\$ -</u>	<u>\$ 20,076</u>

部門間銷貨係依市價計價。

部門利益係指各個部門所賺取之利潤，不包含應分攤之總部管理成本與董事酬勞、利息收入、外幣兌換淨（利益）損失、財務成本以及所得稅費用。此衡量金額係提供予主要營運決策者，用以分配資源予部門及評量其績效。

(二) 部門總資產及負債

	112年12月31日	111年12月31日
<u>部 門 資 產</u>		
台灣事業群	\$ 1,884,341	\$ 1,544,224
海外事業群	<u>204,106</u>	<u>260,846</u>
合併資產總額	<u>\$ 2,088,447</u>	<u>\$ 1,805,070</u>
<u>部 門 負 債</u>		
台灣事業群	\$ 1,520,778	\$ 1,191,245
海外事業群	<u>18,092</u>	<u>66,494</u>
合併負債總額	<u>\$ 1,538,870</u>	<u>\$ 1,257,739</u>

(三) 其他部門資訊

其他經主要營運決策者複核或定期提供予主要營運決策者之資訊：

112 年度

	<u>台灣事業群</u>	<u>海外事業群</u>	<u>合 計</u>
<u>列入部門損益</u>			
折 舊	(\$ <u>7,897</u>)	(\$ <u>1,939</u>)	(\$ <u>9,836</u>)
<u>未列入部門損益</u>			
利息收入	\$ 24,455	\$ 402	\$ 24,857
利息費用	(11,188)	(829)	(12,017)
所得稅費用	(<u>3,002</u>)	<u>585</u>	(<u>2,417</u>)
	<u>\$ 10,265</u>	<u>\$ 158</u>	<u>\$ 10,423</u>

111 年度

	<u>台灣事業群</u>	<u>海外事業群</u>	<u>合 計</u>
<u>列入部門損益</u>			
折 舊	(\$ <u>7,865</u>)	(\$ <u>593</u>)	(\$ <u>8,458</u>)
<u>未列入部門損益</u>			
利息收入	\$ 10,309	\$ 334	\$ 10,643
利息費用	(5,364)	(1,176)	(6,540)
所得稅費用	(<u>12,100</u>)	(<u>298</u>)	(<u>12,398</u>)
	<u>(\$ 7,155)</u>	<u>(\$ 1,140)</u>	<u>(\$ 8,295)</u>

(四) 地區別資訊

合併公司主要於兩個地區營運－臺灣與中國大陸。

合併公司來自外部客戶之繼續營業單位收入依營運地點區分與非流動資產按資產所在地區分之資訊列示如下：

	來自外部客戶之收入		非流動資產	
	112年度	111年度	112年12月31日	111年12月31日
臺灣	\$ 1,545,260	\$ 1,916,199	\$ 242,551	\$ 129,722
中國大陸	<u>319,353</u>	<u>381,726</u>	<u>17,101</u>	<u>8,207</u>
	<u>\$ 1,864,613</u>	<u>\$ 2,297,925</u>	<u>\$ 259,652</u>	<u>\$ 137,929</u>

(五) 主要客戶資訊

112 及 111 年度無單一客戶收入達合併公司收入總額之 10% 以上。

訊達電腦股份有限公司及子公司

資金貸與他人

民國 112 年 1 月 1 日至 12 月 31 日

附表一

單位：新台幣仟元／外幣仟元

編號 (註 1)	貸出資金之公司	貸與對象	往來項目	是否為 關係人	本 最 高 餘 額	期 末 餘 額	實 際 動 支 金 額	利 率 區 間 %	資 金 貸 與 性 質 (註 6)	業 務 往 來 金 額	有短期融通資金 必要之原因	提 列 帳 金 額	備 抵 擔 名 稱	保 價 值	對個別對象資金 貸與限額	資 金 貸 與 總 限 額
1	訊大電腦(深圳)有限公司	天津訊安達電腦有限公司(註2)	其他應收款 —關係人	Y	\$ 37,570 (¥ 8,500)	\$ 36,567 (¥ 8,500)	\$ -	-	2	\$ -	營運週轉	\$ -	無	\$ -	\$ 39,857 (註4)	\$ 39,857 (註4)
2	天津訊安達電腦有限公司	訊大電腦(深圳)有限公司(註2)	其他應收款 —關係人	Y	37,570 (¥ 8,500)	36,567 (¥ 8,500)	-	-	"	-	"	-	"	-	101,131 (註5)	101,131 (註5)

註 1：編號之填寫方法如下：

1. 本公司填 0。
2. 子公司依公司別由阿拉伯數字 1 開始依序編號。

註 2：係本公司之子公司。

註 3：依訊達電腦股份有限公司資金貸與他人作業程序限額計算如下：

1. 對外辦理資金貸與之總額為以不超過訊達電腦股份有限公司淨值之百分之五十為限 549,577 (仟元) $\times 50\% = 274,789$ (仟元)。
2. 與公司有業務往來之公司或行號：資金貸與之總額為以不超過訊達電腦股份有限公司淨值之百分之十為限 549,577 (仟元) $\times 10\% = 54,958$ (仟元)。
3. 與公司有短期資金融通必要之公司或行號：資金貸與之總額以不超過訊達電腦股份有限公司淨值之百分之四十 549,577 (仟元) $\times 40\% = 219,831$ (仟元)，個別貸與金額以不超過訊達電腦股份有限公司淨值之百分之十 549,577 (仟元) $\times 10\% = 54,958$ (仟元) 為限。

註 4：訊大電腦(深圳)有限公司對外辦理資金貸與他人之總限額及對單一企業資金貸與之限額以不超過其淨值 49,821 (仟元) $\times 80\% = 39,857$ (仟元) 為限。

註 5：天津訊安達電腦有限公司對外辦理資金貸與他人之總限額及對單一企業資金貸與之限額以不超過其淨值 126,414 (仟元) $\times 80\% = 101,131$ (仟元) 為限。

註 6：資金貸與性質之說明如下：

1. 有業務往來者填 1。
2. 有短期融通資金之必要者填 2。

訊達電腦股份有限公司及子公司

為他人背書保證

民國 112 年 1 月 1 日至 12 月 31 日

附表二

單位：新台幣仟元／外幣仟元

編號 (註1)	背書保證者 公司名稱	被背書保證對象 公司名稱	關係	對單一企業 背書保證限額 (註3)	本期最高背書 保證餘額	期末背書 保證餘額	實際動支金額	以財產擔保之 背書保證金額	累計背書保證 金額佔最近期 財務報表淨值 之比率%	背書保證 最高限額 (註3)	屬母公司 對子公司 背書保證	屬子公司 對母公司 背書保證	屬對 大陸地區 背書保證
0	訊達電腦股份 有限公司	天津訊安達電腦有限公 司	註2之3	\$ 274,789	\$ 195,260 (¥ 43,800)	\$ 130,560 (¥ 30,000)	\$ -	\$ -	23.76%	\$ 549,577	Y	N	Y

註 1：編號之填寫方法如下：

1. 本公司填 0。
2. 子公司依公司別由阿拉伯數字 1 開始依序編號。

註 2：1. 有業務往來之公司。

2. 直接持有普通股股權超過 50% 之被投資公司。
3. 母公司與子公司持有普通股股權合併計算超過 50% 之被投資公司。

註 3：1. 本公司對外辦理背書保證之總額為淨值之 100% 及對單一企業為背書保證之限額為淨值 50%。

2. 依上述規定，本公司 112 年度對外辦理背書保證之最高限額為淨值 549,577 (仟元) $\times 100\% = 549,577$ (仟元)；另對單一企業背書保證之限額為淨值 549,577 (仟元) $\times 50\% = 274,789$ (仟元)。若背書保證對象為本公司之子公司 (含間接轉投資之孫公司) 時，背書保證以不超過本公司淨值 50% 為限。

訊達電腦股份有限公司及子公司

期末持有有價證券情形

民國 112 年 12 月 31 日

附表三

單位：除另予註明者外
，為新台幣仟元

持有之公司	有價證券種類及名稱	與有價證券發行人之關係	帳列科目	期末				備註
				張數	帳面金額	持股比例	公允價值	
訊達電腦股份有限公司	國外債務投資工具							
	TSMC ARIZONA	無	按攤銷後成本衡量之金融資產－非流動	4 張	\$ 30,351	-	\$ 30,351	註 2
	United Oversease Bank	"	"	1 張	13,073	-	13,073	註 2
	Barclays	"	"	3 張	17,353	-	17,353	註 2
	HSBC	"	"	1 張	60,300	-	60,300	註 2
	Natwest	"	"	1 張	17,232	-	17,232	註 2
股票								
	臺灣中小企業銀行	"	透過損益按公允價值衡量之金融資產	1,024 股	14	-	14	-

註 1：國外投資公允價值之衡量，請參閱附註二九(一)。

註 2：上述國外債務投資工具有提供擔保質抵押之情形，請參閱附註三一。

訊達電腦股份有限公司及子公司
被投資公司資訊、所在地區...等相關資訊
民國 112 年 1 月 1 日至 12 月 31 日

附表四

單位：新台幣仟元／外幣仟元／仟股

投資公司名稱	被投資公司名稱	所在地區	主要營業項目	原始投資金額		期末持有			被投資公司 本期(損)益	本期認列之 投資(損)益	備註
				本期	期末	股數	比率	% 帳面金額			
訊達電腦股份有限公司	Pacific Capital Assets Investment Inc.	P.O.BOX 4342, Road Town, Tortola, British Virgin Islands	投資、買賣及進出口業務	\$ 148,283 (USD 4,610)	\$ 148,283 (USD 4,610)	4,610	100	\$ 178,999	(\$ 3,259)	(\$ 3,259)	
	Computer Technology Dimension (Vietnam) Company Limited	河內市清宣區清宣中區 Khaat Dny Tien 街 12 號禪塔 大樓 7 號	從事經營電腦及周邊設 備之銷售	7,202 (USD 230)	-	-	100	7,015	-	-	註

註：被投資公司本期(損)益及本期認列之投資(損)益係未經會計師查核。

訊達電腦股份有限公司及子公司

大陸投資資訊

民國 112 年 1 月 1 日至 12 月 31 日

附表五

單位：新台幣仟元／外幣仟元

大陸被投資公司名稱	主要營業項目	實收資本額	投資方式 (註1)	本期期初自 台灣匯出累積 投資金額(註3)	本期匯出或收回投資金額		本期期末自 台灣匯出累積 投資金額(註3)	被投資公司 本期損益	本公司直接或 間接投資之 持股比例%	本期認列投資 損益(註2)	期末投資帳面 金額	截至本期止已 匯回投資收益
					匯出	收回						
訊大電腦(深圳)有限公司	從事經營電腦及週邊設備之銷售	\$ 40,945 (HKD 10,000)	2	\$ 38,990 (HKD 10,000)	\$ -	\$ -	\$ 38,990 (HKD 10,000)	(\$ 1,693) (¥ 387)	100	(\$ 1,693) (¥ 389) (註2C)	\$ 49,821 (註2C)	\$ -
天津訊安達電腦有限公司	從事經營電腦及週邊設備之銷售	105,577 (HKD 25,700)	2	100,204 (HKD 25,700)	-	-	100,204 (HKD 25,700)	(\$ 1,592) (¥ 364)	100	(\$ 1,592) (¥ 364) (註2B)	126,414 (註2B)	70,759

本期期末累計自台灣匯出赴大陸地區投資金額	經濟部投審會核准投資金額	依經濟部投審會規定赴大陸地區投資限額
\$ 139,194 (HKD 35,700)	\$ 149,386 (HKD6,000+USD4,110)	\$ 329,746 (註4) (\$ 549,577×60%)

註 1：投資方式區分為下列三種，標示種類別即可：

1. 直接赴大陸地區從事投資。
2. 透過英屬維京群島地區之 Pacific Capital Assets Investment Inc. 再投資大陸。
3. 其他方式。

註 2：本期認列投資損益欄中：

1. 若屬籌備中，尚無投資損益者，應予註明。
2. 投資損益認列基礎分為下列三種，應予註明。
 - A. 經與中華民國會計師事務所所有合作關係之國際性會計師事務所查核簽證之財務報表。
 - B. 經台灣母公司簽證會計師查核簽證之財務報表。
 - C. 其他。

註 3：投資損益認列之基礎為註 2 之 2B 項。

註 4：赴大陸地區投資限額之計算係以各投資主體計算，依經濟部投審會規定，企業對大陸投資比例上限，係以公司淨值之百分之六十為限。

註 5：本公司透過 100% 轉投資之 Pacific Capital Assets Investment Inc.，再以 100% 持股比例轉投資訊大電腦(深圳)有限公司及天津訊安達電腦有限公司。

註 6：係採 112 年 12 月 31 日匯率計算：USD：NTD=1：30.655；HKD：NTD=1：3.899；RMB：NTD=1：4.302。

訊達電腦股份有限公司及子公司
 母子公司間及各子公司間之業務關係及重要交易往來情形及金額
 民國 112 年 1 月 1 日至 12 月 31 日

附表六

單位：新台幣仟元

編號 (註一)	交易人名稱	交易往來對象	與交易人之關係 (註二)	交易往來情形			
				科目	金額	交易條件	佔合併總營收或 總資產之比率 % (註三)
1	天津訊安達電腦有限公司	訊大電腦(深圳)有限公司	3	營業成本	\$ 8,033	註五	0.43%
1	"	"	3	應付帳款-關係人	2,852	"	0.14%

註一： 母公司及子公司相互間之業務往來資訊應分別於編號欄註明，編號之填寫方法如下：

1. 母公司填 0。
2. 子公司依公司別由阿拉伯數字 1 開始依序編號。

註二： 與交易人之關係有以下三種，標示種類即可：

1. 母公司對子公司之交易。
2. 子公司對母公司之交易。
3. 子公司對子公司之交易。

註三： 交易往來金額佔合併總營收或總資產比率之計算，若屬資產負債科目者，以期末餘額佔合併總資產之方式計算；若屬損益科目者，以期中累積金額佔合併總營收之方式計算。

註四： 此附表僅揭露單向交易資訊，於編製合併財務報表時，業已沖銷上述交易。

註五： 母子公司間進銷價格與條件與一般廠商相當。

訊達電腦股份有限公司

主要股東資訊

民國 112 年 12 月 31 日

附表七

主 要 股 東 名 稱	股 份	
	持有股數 (股)	持 股 比 例
一乘股份有限公司	3,677,188	7.92%
一尊股份有限公司	3,535,508	7.61%
一智投資股份有限公司	2,782,998	5.99%
一法投資股份有限公司	2,324,408	5.00%

註：本表主要股東資訊係由集保公司以當季季底最後一個營業日，計算股東持有公司已完成無實體登錄交付（含庫藏股）之普通股及特別股合計達 5% 以上資料。本公司合併財務報告所記載股本與實際已完成無實體登錄交付股數，可能因編製計算基礎不同或有差異。

訊達電腦股份有限公司

個體財務報告暨會計師查核報告
民國112及111年度

地址：台北市建國北路2段147號2樓

電話：(02)2501-5568

§ 目 錄 §

項	目 頁	次	財 務 報 告 附 註 編 號
一、封 面	1		-
二、目 錄	2		-
三、會計師查核報告	3~6		-
四、個體資產負債表	7		-
五、個體綜合損益表	8		-
六、個體權益變動表	9		-
七、個體現金流量表	10~11		-
八、個體財務報告附註			
(一) 公司沿革	12		一
(二) 通過財務報告之日期及程序	12		二
(三) 新發布及修訂準則及解釋之適用	12~13		三
(四) 重大會計政策之彙總說明	13~24		四
(五) 重大會計判斷、估計及假設不確定性之主要來源	24		五
(六) 重要會計項目之說明	24~53		六~二九
(七) 關係人交易	54		三十
(八) 質抵押之資產	55		三一
(九) 重大或有負債及未認列之合約承諾	55		三二
(十) 重大之災害損失	55		三三
(十一) 重大之期後事項	55		三四
(十二) 具重大影響之外幣資產及負債資訊	55~56		三五
(十三) 附註揭露事項			
1. 重大交易事項相關資訊	56~60		三六
2. 轉投資事業相關資訊	57、61		三六
3. 大陸投資資訊	57、62		三六
4. 主要股東資訊	57、63		三六
九、重要會計項目明細表	64~80		-

會計師查核報告

訊達電腦股份有限公司 公鑒：

查核意見

訊達電腦股份有限公司民國 112 年及 111 年 12 月 31 日之個體資產負債表，暨民國 112 年及 111 年 1 月 1 日至 12 月 31 日之個體綜合損益表、個體權益變動表、個體現金流量表以及個體財務報表附註（包括重大會計政策彙總），業經本會計師查核竣事。

依本會計師之意見，上開個體財務報表在所有重大方面係依照證券發行人財務報告編製準則編製，足以允當表達訊達電腦股份有限公司民國 112 年及 111 年 12 月 31 日之個體財務狀況，暨民國 112 年及 111 年 1 月 1 日至 12 月 31 日之個體財務績效及個體現金流量。

查核意見之基礎

本會計師係依照會計師受託查核簽證財務報表規則及審計準則執行查核工作。本會計師於該等準則下之責任將於會計師查核個體財務報表之責任段進一步說明。本會計師所隸屬事務所受獨立性規範之人員已依會計師職業道德規範，與訊達電腦股份有限公司保持超然獨立，並履行該規範之其他責任。本會計師相信已取得足夠及適切之查核證據，以作為表示查核意見之基礎。

關鍵查核事項

關鍵查核事項係指依本會計師之專業判斷，對訊達電腦股份有限公司民國 112 年度個體財務報表之查核最為重要之事項。該等事項已於查核個體財務報表整體及形成查核意見之過程中予以因應，本會計師並不對該等事項單獨表示意見。

茲對訊達電腦股份有限公司民國 112 年度個體財務報表之關鍵查核事項敘明如下：

特定客戶收入認列

訊達電腦股份有限公司主要營運內容係為企業客戶提供軟硬體之系統整合規劃、建置、售後維修及相關增值服務，輔以全面性之企業資源規劃顧問服務。由於特定客戶之變動對於個體財務報表影響重大，因此本會計師將特定客戶之銷貨收入之出貨真實性為關鍵查核事項。與收入認列攸關之會計政策與揭露資訊，請參閱個體財務報告附註四(十)及二二。

本會計師針對上述特定銷貨客戶銷貨收入之出貨發生真實性事項已執行之主要查核程序如下：

1. 瞭解及測試特定銷貨客戶之收入認列攸關內部控制設計及執行。
2. 針對特定銷貨客戶銷貨收入中選取樣本，檢視相關佐證文件及測試收款情況，以確認交易出貨發生之真實性。

管理階層與治理單位對個體財務報表之責任

管理階層之責任係依照證券發行人財務報告編製準則編製允當表達之個體財務報表，且維持與個體財務報表編製有關之必要內部控制，以確保個體財務報表未存有導因於舞弊或錯誤之重大不實表達。

於編製個體財務報表時，管理階層之責任亦包括評估訊達電腦股份有限公司繼續經營之能力、相關事項之揭露，以及繼續經營會計基礎之採用，除非管理階層意圖清算訊達電腦股份有限公司或停止營業，或除清算或停業外別無實際可行之其他方案。

訊達電腦股份有限公司之治理單位（含審計委員會）負有監督財務報導流程之責任。

會計師查核個體財務報表之責任

本會計師查核個體財務報表之目的，係對個體財務報表整體是否存有導因於舞弊或錯誤之重大不實表達取得合理確信，並出具查核報告。合理確信係高度確信，惟依照審計準則執行之查核工作無法保證必能偵出個體財務報表存有之重大不實表達。不實表達可能導因於舞弊或錯誤。如不實表達之個別金額或彙總數可合理預期將影響個體財務報表使用者所作之經濟決策，則被認為具有重大性。

本會計師依照審計準則查核時，運用專業判斷及專業懷疑。本會計師亦執行下列工作：

1. 辨認並評估個體財務報表導因於舞弊或錯誤之重大不實表達風險；對所評估之風險設計及執行適當之因應對策；並取得足夠及適切之查核證據以作為查核意見之基礎。因舞弊可能涉及共謀、偽造、故意遺漏、不實聲明或踰越內部控制，故未偵出導因於舞弊之重大不實表達之風險高於導因於錯誤者。
2. 對與查核攸關之內部控制取得必要之瞭解，以設計當時情況下適當之查核程序，惟其目的非對訊達電腦股份有限公司內部控制之有效性表示意見。
3. 評估管理階層所採用會計政策之適當性，及其所作會計估計與相關揭露之合理性。
4. 依據所取得之查核證據，對管理階層採用繼續經營會計基礎之適當性，以及使訊達電腦股份有限公司繼續經營之能力可能產生重大疑慮之事件或情況是否存在重大不確定性，作出結論。本會計師若認為該等事件或情況存在重大不確定性，則須於查核報告中提醒個體財務報表使用者注意個體財務報表之相關揭露，或於該等揭露係屬不適當時修正查核意見。本會計師之結論係以截至查核報告日所取得之查核證據為基礎。惟未來事件或情況可能導致訊達電腦股份有限公司不再具有繼續經營之能力。
5. 評估個體財務報表（包括相關附註）之整體表達、結構及內容，以及個體財務報表是否允當表達相關交易及事件。
6. 對於訊達電腦股份有限公司內組成個體之財務資訊取得足夠及適切之查核證據，以對個體財務報表表示意見。本會計師負責查核案件之指導、監督及執行，並負責形成訊達電腦股份有限公司查核意見。

本會計師與治理單位溝通之事項，包括所規劃之查核範圍及時間，以及重大查核發現（包括於查核過程中所辨認之內部控制顯著缺失）。

本會計師亦向治理單位提供本會計師所隸屬事務所受獨立性規範之人員已遵循會計師職業道德規範中有關獨立性之聲明，並與治理單位溝通所有可能被認為會影響會計師獨立性之關係及其他事項（包括相關防護措施）。

本會計師從與治理單位溝通之事項中，決定對訊達電腦股份有限公司民國 112 年度個體財務報表查核之關鍵查核事項。本會計師於查核報告中敘明該等事項，除非法令不允許公開揭露特定事項，或在極罕見情況下，本會計師決定不於查核報告中溝通特定事項，因可合理預期此溝通所產生之負面影響大於所增進之公眾利益。

勤業眾信聯合會計師事務所



會計師 池 瑞 全

池瑞全

會計師 梁 盛 泰



梁盛泰

金融監督管理委員會核准文號
金管證審字第 1060023872 號

金融監督管理委員會核准文號
金管證審字第 1100356048 號

中 華 民 國 113 年 3 月 30 日



訊達電腦股份有限公司


個體資產負債表

民國 112 年及 111 年 12 月 31 日

單位：新台幣仟元

代 碼	資 產	112年12月31日		111年12月31日	
		金 額	%	金 額	%
	流動資產				
1100	現金及約當現金(附註四、六及二九)	\$ 14,535	1	\$ 8,533	-
1110	透過損益按公允價值衡量之金融資產—流動(附註四、七及二九)	14	-	-	-
1136	按攤銷後成本衡量之金融資產—流動(附註四、八、九、二九及三一)	960,189	46	532,429	31
1140	合約資產—流動(附註二二)	23,138	1	46,159	3
1150	應收票據—非關係人(附註四、十、二二及二九)	3,448	-	2,872	-
1170	應收帳款—非關係人(附註四、十、二二及二九)	453,352	22	566,585	32
1197	應收融資租賃款(附註十一)	1,899	-	-	-
1200	其他應收款(附註十及二九)	59,151	3	100,689	6
130X	存貨(附註十二)	84,037	4	116,407	7
1410	預付款項(附註十六)	38,975	2	17,040	1
1476	其他金融資產—流動(附註二九及三一)	2,950	-	23,775	1
1479	其他流動資產(附註十六)	102	-	13	-
11XX	流動資產總計	<u>1,641,790</u>	<u>79</u>	<u>1,414,502</u>	<u>81</u>
	非流動資產				
1535	按攤銷後成本衡量之金融資產—非流動(附註四、八、九、二九及三一)	138,309	7	30,323	2
1550	採用權益法之投資(附註四及十三)	186,014	9	194,352	11
1600	不動產、廠房及設備(附註四及十四)	1,362	-	2,031	-
1755	使用權資產(附註四及十五)	9,067	-	14,553	1
1840	遞延所得稅資產(附註四及二四)	13,227	1	10,627	1
1920	存出保證金(附註二九)	35,232	2	36,940	2
1930	長期應收分期帳款(附註四、十、二二及二九)	42,839	2	35,248	2
194D	長期應收融資租賃款淨額(附註十一)	2,515	-	-	-
15XX	非流動資產總計	<u>428,565</u>	<u>21</u>	<u>324,074</u>	<u>19</u>
1XXX	資 產 總 計	<u>\$ 2,070,355</u>	<u>100</u>	<u>\$ 1,738,576</u>	<u>100</u>
	負債及權益				
	流動負債				
2100	短期借款(附註十七、二七、二九及三一)	\$ 607,450	29	\$ 522,884	30
2130	合約負債—流動(附註二二)	78,647	4	107,296	6
2150	應付票據—非關係人(附註十八及二九)	696	-	56,340	3
2170	應付帳款—非關係人(附註十八及二九)	204,282	10	337,478	20
2180	應付帳款—關係人(附註十八、二九及三十)	1,760	-	-	-
2200	其他應付款(附註十九及二九)	597,539	29	127,564	7
2230	本期所得稅負債(附註四及二四)	12,252	1	10,329	1
2280	租賃負債—流動(附註四、十五及二七)	7,485	-	7,036	1
2399	其他流動負債(附註十九及二六)	723	-	644	-
21XX	流動負債總計	<u>1,510,834</u>	<u>73</u>	<u>1,169,571</u>	<u>68</u>
	非流動負債				
2570	遞延所得稅負債(附註四及二四)	7,647	-	12,556	1
2580	租賃負債—非流動(附註四、十五及二七)	1,569	-	7,480	-
2640	淨確定福利負債—非流動(附註四及二十)	728	-	1,638	-
25XX	非流動負債總計	<u>9,944</u>	<u>-</u>	<u>21,674</u>	<u>1</u>
2XXX	負債總計	<u>1,520,778</u>	<u>73</u>	<u>1,191,245</u>	<u>69</u>
	權益(附註二一)				
	股本				
3110	普通股	464,252	23	422,047	24
3200	資本公積	422	-	422	-
	保留盈餘				
3310	法定盈餘公積	48,271	2	43,092	3
3320	特別盈餘公積	13,278	1	18,306	1
3350	未分配盈餘	39,762	2	76,742	4
3300	保留盈餘總計	<u>101,311</u>	<u>5</u>	<u>138,140</u>	<u>8</u>
3400	其他權益	(16,408)	(1)	(13,278)	(1)
3XXX	權益總計	<u>549,577</u>	<u>27</u>	<u>547,331</u>	<u>31</u>
	負債與權益總計	<u>\$ 2,070,355</u>	<u>100</u>	<u>\$ 1,738,576</u>	<u>100</u>

後附之附註係本個體財務報告之一部分。

董事長：一智投資股份有限公司
盧崑錄

經理人：蘇文宗



會計主管：莊博勝





訊達電腦股份有限公司
個體綜合損益表

民國 112 年及 111 年 1 月 1 日至 12 月 31 日

單位：新台幣仟元，惟
每股盈餘為元

代 碼		112年度		111年度	
		金 額	%	金 額	%
4000	營業收入（附註四、二二及三十）	\$ 1,545,261	100	\$ 1,923,683	100
5000	營業成本（附註十二、二三及三十）	(1,403,098)	(91)	(1,782,240)	(93)
5900	營業毛利	142,163	9	141,443	7
	營業費用（附註二三）				
6100	推銷費用	(86,823)	(6)	(94,429)	(5)
6200	管理費用	(37,075)	(2)	(41,004)	(2)
6450	預期信用減損（損失）利益	(8,253)	(1)	3,995	-
6000	營業費用合計	(132,151)	(9)	(131,438)	(7)
6900	營業淨利	10,012	-	10,005	-
	營業外收入及支出（附註二三）				
7100	利息收入	24,455	2	10,309	1
7010	其他收入	12,128	1	10,769	1
7020	其他利益及損失	(23,974)	(2)	28,069	1
7050	財務成本	(11,188)	(1)	(5,364)	-
7070	採用權益法認列之子公司損益之份額	(3,259)	-	7,860	-
7000	營業外收入及支出合計	(1,838)	-	51,643	3
7900	繼續營業單位稅前淨利	8,174	-	61,648	3
7950	所得稅費用（附註四及二四）	(3,002)	-	(12,100)	-
8200	本年度淨利	5,172	-	49,548	3
	其他綜合損益				
8310	不重分類至損益之項目				
8311	確定福利計畫之再衡量數（附註二十）	255	-	2,810	-
8349	與不重分類之項目相關之所得稅（附註二四）	(51)	-	(562)	-
8360	後續可能重分類至損益之項目				
8361	國外營運機構財務報表換算之兌換差額	(3,912)	-	6,285	-
8399	與可能重分類之項目相關之所得稅（附註二四）	782	-	(1,257)	-
8300	本年度其他綜合損益（稅後淨額）	(2,926)	-	7,276	-
8500	本年度綜合損益總額	\$ 2,246	-	\$ 56,824	3
	每股盈餘（附註二五）				
9710	基 本	\$ 0.11		\$ 1.07	
9810	稀 釋	\$ 0.11		\$ 1.06	

後附之附註係本個體財務報告之一部分。

董事長：一智投資股份有限公司
盧崑錄



經理人：蘇文宗



會計主管：莊博勝




 訊達電腦股份有限公司
 個體權益變動表

民國 112 年及 111 年 1 月 1 日至 12 月 31 日

單位：新台幣仟元

代碼	股數 (仟股)	金 額	本 額	資 本 公 積	保 留 盈 餘	未 分 配 盈 餘	其 他 權 益		
							法 定 盈 餘 公 積	特 別 盈 餘 公 積	國 外 營 運 機 構 財 務 報 表 換 算 之 兌 換 差 額
A1	111 年 1 月 1 日 餘 額	38,368	\$ 383,680	\$ 422	\$ 40,355	\$ 19,248	\$ 65,108	(\$ 18,306)	\$ 490,507
	110 年度 盈 餘 指 撥 及 分 配								
B1	提 列 法 定 盈 餘 公 積	-	-	-	2,737	-	(2,737)	-	-
B3	迴 轉 特 別 盈 餘 公 積	-	-	-	-	(942)	942	-	-
B9	股 東 股 票 股 利	3,837	38,367	-	-	-	(38,367)	-	-
D1	111 年 度 淨 利	-	-	-	-	-	49,548	-	49,548
D3	111 年 度 稅 後 其 他 綜 合 損 益	-	-	-	-	-	2,248	5,028	7,276
D5	111 年 度 綜 合 損 益 總 額	-	-	-	-	-	51,796	5,028	56,824
Z1	111 年 12 月 31 日 餘 額	42,205	422,047	422	43,092	18,306	76,742	(13,278)	547,331
	111 年度 盈 餘 指 撥 及 分 配								
B1	提 列 法 定 盈 餘 公 積	-	-	-	5,179	-	(5,179)	-	-
B3	迴 轉 特 別 盈 餘 公 積	-	-	-	-	(5,028)	5,028	-	-
B9	本 公 司 股 票 股 利	4,220	42,205	-	-	-	(42,205)	-	-
D1	112 年 度 淨 利	-	-	-	-	-	5,172	-	5,172
D3	112 年 度 稅 後 其 他 綜 合 損 益	-	-	-	-	-	204	(3,130)	(2,926)
D5	112 年 度 綜 合 損 益 總 額	-	-	-	-	-	5,376	(3,130)	2,246
Z1	112 年 12 月 31 日 餘 額	46,425	\$ 464,252	\$ 422	\$ 48,271	\$ 13,278	\$ 39,762	(\$ 16,408)	\$ 549,577

後附之附註係本個體財務報告之一部分。

董事長：一智投資股份有限公司
盧崑錄



經理人：蘇文宗



會計主管：莊博勝





訊達電腦股份有限公司

個體現金流量表

民國 112 年及 111 年 1 月 1 日至 12 月 31 日

單位：新台幣仟元

代 碼		112年度	111年度
	營業活動之現金流量		
A10000	本年度稅前淨利	\$ 8,174	\$ 61,648
A20010	收益費損項目		
A20100	折舊費用	7,897	7,865
A20300	預期信用減損損失(迴轉利益)	8,253	(3,995)
A20400	透過損益按公允價值衡量金融 資產及負債之淨利益	(205)	-
A20900	財務成本	11,188	5,364
A21200	利息收入	(24,455)	(10,309)
A22400	採用權益法認列之子公司、關 聯企業及合資損益份額	3,259	(7,860)
A22500	處分不動產、廠房及設備利益	(4)	(124)
A23700	存貨跌價及呆滯損失	-	4,089
A23800	存貨跌價及呆滯回升利益	(29)	-
A29900	租賃修改利益	-	(380)
A22900	外幣兌換淨損失	4,785	-
A30000	營業資產及負債之淨變動數		
A31125	合約資產	23,021	(18,574)
A31130	應收票據	(576)	7,211
A31150	應收帳款	101,033	86,586
A31180	其他應收款	(2,391)	15,295
A31200	存 貨	27,108	(10,854)
A31230	預付款項	(21,935)	2,163
A31240	其他流動資產	(89)	16
A31250	其他金融資產	20,825	26,670
A32125	合約負債	(28,649)	36,390
A32130	應付票據	(55,644)	(53,895)
A32150	應付帳款	(133,196)	5,757
A32160	應付帳款－關係人	1,760	-
A32180	其他應付款	514,098	18,388
A32230	其他流動負債	79	88
A32240	淨確定福利負債	(655)	(639)
A33000	營運產生之現金流入	463,652	170,900
A33500	支付所得稅	(7,857)	(7,351)
AAAA	營業活動之淨現金流入	455,795	163,549

(接次頁)

(承前頁)

代 碼		112年度	111年度
	投資活動之現金流量		
B00040	取得按攤銷後成本衡量之金融資產	(\$ 540,770)	(\$ 487,659)
B00100	取得透過損益按公允價值衡量之金融資產	(4,173)	-
B01800	取得採用權益法之長期股權投資	(7,201)	-
B00200	處分透過損益按公允價值衡量之金融資產	4,364	-
B02700	購置不動產、廠房及設備	-	(1,880)
B02800	處分不動產、廠房及設備價款	4	124
B03700	存出保證金增加	(31,242)	(51,704)
B03800	存出保證金減少	32,950	49,395
B06100	應收租賃款減少	877	247
B07500	收取之利息	20,489	8,915
B07600	收取子公司之股利	8,368	-
BBBB	投資活動之淨現金流出	(516,334)	(482,562)
	籌資活動之現金流量		
C00100	短期借款增加	3,832,384	2,395,391
C00200	短期借款減少	(3,747,818)	(2,026,314)
C00500	應付短期票券減少	-	(65,000)
C04020	租賃本金償還	(7,204)	(6,917)
C05600	支付之利息	(10,821)	(5,202)
CCCC	籌資活動之淨現金流入	66,541	291,958
EEEE	現金及約當現金淨增加(減少)	6,002	(27,055)
E00100	年初現金及約當現金餘額	8,533	35,588
E00200	年底現金及約當現金餘額	\$ 14,535	\$ 8,533

後附之附註係本個體財務報告之一部分。

董事長：一智投資股份有限公司
盧崑錄



經理人：蘇文宗



會計主管：莊博勝



訊達電腦股份有限公司

個體財務報告附註

民國 112 年及 111 年 1 月 1 日至 12 月 31 日

(除另註明外，金額以新台幣仟元為單位)

一、公司沿革

訊達電腦股份有限公司(以下稱「本公司」)係於 71 年 11 月設立於台北市之股份有限公司，並於同年 11 月開始營業，所營業務主要包括下列各項：

- (一) 電腦及其週邊設備之買賣及進出口業務。
- (二) 電腦程式之設計。
- (三) 代理國內外廠商產品報價投標業務。

本公司股票自 91 年 2 月起在財團法人中華民國證券櫃檯買賣中心上櫃買賣。

本個體財務報告係以本公司之功能性貨幣新台幣表達。

二、通過財務報告之日期及程序

本個體財務報告於 113 年 3 月 14 日經董事會通過。

三、新發布及修訂準則及解釋之適用

- (一) 首次適用金融監督管理委員會(以下稱「金管會」)認可並發布生效之國際財務報導準則(IFRS)、國際會計準則(IAS)、解釋(IFRIC)及解釋公告(SIC)(以下稱「IFRS 會計準則」)

適用修正後之金管會認可並發布生效之 IFRS 會計準則將不致造成本公司會計政策之重大變動。

- (二) 113 年適用之金管會認可之 IFRS 會計準則

<u>新發布 / 修正 / 修訂準則及解釋</u>	<u>IASB 發布之生效日(註1)</u>
IFRS 16 之修正「售後租回中之租賃負債」	2024 年 1 月 1 日(註2)
IAS 1 之修正「負債分類為流動或非流動」	2024 年 1 月 1 日
IAS 1 之修正「具合約條款之非流動負債」	2024 年 1 月 1 日
IAS 7 及 IFRS 7 之修正「供應商融資安排」	2024 年 1 月 1 日(註3)

註 1：除另註明外，上述新發布／修正／修訂準則或解釋係於各該日期以後開始之年度報導期間生效。

註 2：賣方兼承租人應對初次適用 IFRS 16 日後簽訂之售後租回交易追溯適用 IFRS 16 之修正。

註 3：第一次適用本修正時，豁免部分揭露規定。

截至本個體財務報告通過發布日止，本公司評估其他準則、解釋之修正將不致對財務狀況與財務績效造成重大影響。

(三) IASB 已發布但尚未經金管會認可並發布生效之 IFRS 會計準則

<u>新發布／修正／修訂準則及解釋</u>	<u>IASB 發布之生效日(註1)</u>
IFRS 10 及 IAS 28 之修正「投資者與其關聯企業或合資間之資產出售或投入」	未定
IFRS 17「保險合約」	2023 年 1 月 1 日
IFRS 17 之修正	2023 年 1 月 1 日
IFRS 17 之修正「初次適用 IFRS 17 及 IFRS 9—比較資訊」	2023 年 1 月 1 日
IAS 21 之修正「缺乏可兌換性」	2025 年 1 月 1 日 (註 2)

註 1：除另註明外，上述新發布／修正／修訂準則或解釋係於各該日期以後開始之年度報導期間生效。

註 2：適用於 2025 年 1 月 1 日以後開始之年度報導期間。首次適用該修正時，將影響數認列於首次適用日之保留盈餘。當本公司以非功能性貨幣作為表達貨幣時，將影響數調整首次適用日權益項下之國外營運機構兌換差額。

截至本個體財務報告通過發布日止，本公司仍持續評估其他準則、解釋之修正對財務狀況與財務績效之影響，相關影響待評估完成時予以揭露。

四、重大會計政策之彙總說明

(一) 遵循聲明

本個體財務報告係依照證券發行人財務報告編製準則編製。

(二) 編製基礎

除按公允價值衡量之金融工具及按確定福利義務現值減除計畫資產公允價值認列之淨確定福利負債外，本個體財務報告係依歷史成本基礎編製。

公允價值衡量依照相關輸入值之可觀察程度及重要性分為第 1 等級至第 3 等級：

1. 第 1 等級輸入值：係指於衡量日可取得之相同資產或負債於活絡市場之報價（未經調整）。
2. 第 2 等級輸入值：係指除第 1 等級之報價外，資產或負債直接（亦即價格）或間接（亦即由價格推導而得）之可觀察輸入值。
3. 第 3 等級輸入值：係指資產或負債之不可觀察之輸入值。

本公司於編制個體財務報告時，對投資子公司、關聯企業或合資係採權益法處理。為使本個體財務報告之本年度損益、其他綜合損益及權益與本公司個體財務報告中歸屬於本公司業主之本年度損益、其他綜合損益及權益相同，個體基礎與合併基礎下若干會計處理差異係調整「採用權益法之投資」、「採用權益法之子公司、關聯企業及合資損益份額」、「採用權益法之子公司、關聯企業及合資其他綜合損益份額」暨相關權益項目。

(三) 資產與負債區分流動與非流動之標準

流動資產包括：

1. 主要為交易目的而持有之資產；
2. 預期於資產負債表日後 12 個月內實現之資產；及
3. 現金及約當現金（但不包括於資產負債表日後逾 12 個月用以交換或清償負債而受到限制者）。

流動負債包括：

1. 主要為交易目的而持有之負債；
2. 於資產負債表日後 12 個月內到期清償之負債，以及
3. 不能無條件將清償期限遞延至資產負債表日後至少 12 個月之負債。

非屬上述流動資產或流動負債者，係分類為非流動資產或非流動負債。

(四) 外 幣

本公司編製財務報告時，以本公司功能性貨幣以外之貨幣（外幣）交易者，依交易日匯率換算為功能性貨幣記錄。

外幣貨幣性項目於每一資產負債表日以收盤匯率換算。因交割貨幣性項目或換算貨幣性項目產生之兌換差額，於發生當期認列於損益。

以公允價值衡量之外幣非貨幣性項目係以決定公允價值當日之匯率換算，所產生之兌換差額列為當期損益，惟屬公允價值變動認列於其他綜合損益者，其產生之兌換差額列於其他綜合損益。

以歷史成本衡量之外幣非貨幣性項目係以交易日之匯率換算，不再重新換算。

若本公司處分國外營運機構之所有權益，或處分國外營運機構之子公司部分權益但喪失控制，或處分國外營運機構之聯合協議或關聯企業後之保留權益係金融資產並按金融工具之會計政策處理，所有與該國外營運機構相關之累計兌換差額將重分類至損益。

若部分處分國外營運機構之子公司未導致喪失控制時，係按比例將累計兌換差額併入權益交易計算，但不認列為損益。在其他任何部分處分國外營運機構之情況下，累計兌換差額則按處分比例重分類至損益。

(五) 存 貨

存貨係以成本與淨變現價值孰低衡量，比較成本與淨變現價值時除同類別存貨外係以個別項目為基礎。淨變現價值係指在正常情況下之估計售價減除至完成出售所需之估計成本後之餘額。存貨成本之計算係採加權平均法。

(六) 投資子公司

本公司採用權益法處理對子公司之投資。

子公司係指本公司具有控制之個體。

權益法下，投資原始依成本認列，取得日後帳面金額係隨本公司所享有之子公司損益及其他綜合損益份額與利潤分配而增減。此外，針對本公司可享有子公司其他權益之變動係按持股比例認列。

本公司評估減損時，係以財務報告整體考量現金產生單位並比較其可回收金額與帳面金額。嗣後若資產可回收金額增加時，將減損損失之迴轉認列為利益，惟資產於減損損失迴轉後之帳面金額，不得超過該項資產在未認列減損損失之情況下，減除應提列攤銷後之帳面金額。

本公司與子公司之順流交易未實現損益於個體財務報告予以銷除。本公司與子公司之逆流及側流交易所產生之損益，僅在與本公司對子公司權益無關之範圍內，認列於個體財務報告。

(七) 不動產、廠房及設備

不動產、廠房及設備係以成本認列，後續以成本減除累計折舊及累計減損損失後之金額衡量。

不動產、廠房及設備於耐用年限內按直線基礎，對每一重大部分單獨提列折舊。本公司至少於每一年度結束日對估計耐用年限、殘值及折舊方法進行檢視。並推延適用會計估計值變動之影響。

不動產、廠房及設備除列時，淨處分價款與該資產帳面金額間之差額係認列於損益。

(八) 不動產、廠房及設備與使用權資產之減損

本公司於每一資產負債表日評估是否有任何跡象顯示不動產、廠房及設備與使用權資產可能已減損。若有任一減損跡象存在，則估計該資產之可回收金額。倘無法估計個別資產之可回收金額，本公司估計該資產所屬現金產生單位之可回收金額。共用資產係依合理一致基礎分攤至最小現金產生單位群組。

可回收金額為公允價值減出售成本與其使用價值之較高者。個別資產或現金產生單位之可回收金額若低於其帳面金額時，將該資產或現金產生單位之帳面金額調減至其可回收金額，減損損失係認列於損益。

當減損損失於後續迴轉時，該資產或現金產生單位之帳面金額調增至修訂後之可回收金額，惟增加後之帳面金額以不超過該資產或現金產生單位若未於以前年度認列減損損失時所決定之帳面金額（減除攤銷或折舊）。減損損失之迴轉係認列於損益。

(九) 金融工具

金融資產與金融負債於本公司成為該工具合約條款之一方時認列於個體資產負債表。

原始認列金融資產與金融負債時，若金融資產或金融負債非屬透過損益按公允價值衡量者，係按公允價值加計直接可歸屬於取得或發行金融資產或金融負債之交易成本衡量。直接可歸屬於取得或發行透過損益按公允價值衡量之金融資產或金融負債之交易成本，則立即認列為損益。

1. 金融資產

金融資產之慣例交易係採交易日會計認列及除列。

(1) 衡量種類

本公司所持有之金融資產種類為透過損益按公允價值衡量之金融資產與按攤銷後成本衡量之金融資產。

A. 透過損益按公允價值衡量之金融資產

透過損益按公允價值衡量之金融資產包括強制透過損益按公允價值衡量。強制透過損益按公允價值衡量之金融資產包括未指定透過其他綜合損益按公允價值衡量之權益工具投資。

透過損益按公允價值衡量之金融資產係按公允價值衡量，所產生之股利、利息係分別認列於其他收入及利息收入，再衡量產生之利益或損失則係認列於其他利益及損失。公允價值之決定方式請參閱附註二九。

B. 按攤銷後成本衡量之金融資產

本公司投資金融資產若同時符合下列兩條件，則分類為按攤銷後成本衡量之金融資產：

- a. 係於某經營模式下持有，該模式之目的係持有金融資產以收取合約現金流量；及
- b. 合約條款產生特定日期之現金流量，該等現金流量完全為支付本金及流通在外本金金額之利息。

按攤銷後成本衡量之金融資產（包括現金及約當現金、按攤銷後成本衡量之應收帳款、債務工具投資及存出保證金）於原始認列後，係以有效利息法決定之總帳面金額減除任何減損損失之攤銷後成本衡量，任何外幣兌換損益則認列於損益。

除下列兩種情況外，利息收入係以有效利率乘以金融資產總帳面金額計算：

- a. 購入或創始之信用減損金融資產，利息收入係以信用調整後有效利率乘以金融資產攤銷後成本計算。
- b. 非屬購入或創始之信用減損，但後續變成信用減損之金融資產，應自信用減損後之次一報導期間起以有效利率乘以金融資產攤銷後成本計算利息收入。

信用減損金融資產係指發行人或債務人已發生重大財務困難、違約、債務人很有可能聲請破產或其他財務重整或由於財務困難而使金融資產之活絡市場消失。

約當現金包括自取得日起 3 個月內、高度流動性、可隨時轉換成定額現金且價值變動風險甚小之定期存款，係用於滿足短期現金承諾。

(2) 金融資產及合約資產之減損

本公司於每一資產負債表日按預期信用損失評估按攤銷後成本衡量之金融資產（含應收帳款）、應收租賃款及合約資產之減損損失。

應收帳款、應收租賃款及合約資產均按存續期間預期信用損失認列備抵損失。其他金融資產係先評估自原始認列後信用風險是否顯著增加，若未顯著增加，則按 12 個月

預期信用損失認列備抵損失，若已顯著增加，則按存續期間預期信用損失認列備抵損失。

預期信用損失係以發生違約之風險作為權重之加權平均信用損失。12個月預期信用損失係代表金融工具於報導日後12個月內可能違約事項所產生之預期信用損失，存續期間預期信用損失則代表金融工具於預期存續期間所有可能違約事項產生之預期信用損失。

本公司為內部信用風險管理目的，在不考量所持有擔保品之前提下，判定下列情況代表金融資產已發生違約：

A.有內部或外部資訊顯示債務人已不可能清償債務。

B.逾期超過360天，除非有合理且可佐證之資訊顯示延後之違約基準更為適當。

所有金融資產之減損損失係藉由備抵帳戶調降其帳面金額，惟透過其他綜合損益按公允價值衡量之債務工具投資之備抵損失係認列於其他綜合損益，並不減少其帳面金額。

(3) 金融資產之除列

本公司僅於對來自金融資產現金流量之合約權利失效，或已移轉金融資產且該資產所有權之幾乎所有風險及報酬已移轉予其他企業時，始將金融資產除列。

按攤銷後成本衡量之金融資產整體除列時，其帳面金額與所收取對價間之差額係認列於損益。

2. 權益工具

本公司發行之債務及權益工具係依據合約協議之實質與金融負債及權益工具之定義分類為金融負債或權益。

本公司發行之權益工具係以取得之價款扣除直接發行成本後之金額認列。

再取回本公司本身之權益工具係於權益項下認列與減除，其帳面金額係按股票種類加權平均計算。購買、出售、發行或註銷本公司本身之權益工具不認列於損益。

3. 金融負債

(1) 後續衡量

所有金融負債係以有效利息法按攤銷後成本衡量。

(2) 金融負債之除列

除列金融負債時，其帳面金額與所支付對價（包含任何所移轉之非現金資產或承擔之負債）間之差額認列為損益。

(十) 收入認列

本公司於客戶合約辨認履約義務後，將交易價格分攤至各履約義務，並於滿足各履約義務時認列收入。

商品銷貨收入

商品銷貨收入來自提供企業客戶電腦系統、網路系統、電腦週邊設備及軟體產品，於滿足合約或訂單之履約義務時，或客戶對商品已取得控制及使用之權利並承擔商品風險時，本公司於該時點認列收入及應收帳款或合約資產，並於履行剩餘義務後轉列應收帳款。商品銷售之預收款項於產品運抵前係認列為合約負債。

勞務收入

勞務收入主係提供系統維護及功能開發、資訊管理顧問諮詢等方案顧問諮詢服務，並視客戶實際需求，提供進階服務，本公司係於滿足合約或訂單之履約義務時認列收入。

(十一) 租賃

本公司於合約成立日評估合約是否係屬（或包含）租賃。

1. 本公司為出租人

當租賃條款係移轉附屬於資產所有權之幾乎所有風險與報酬予承租人，則將其分類為融資租賃。所有其他租賃則分類為營業租賃。

融資租賃下，租賃給付包含固定給付及實質固定給付。租賃投資淨額係按應收租賃給付及未保證殘值兩者之現值總和加計原始直接成本衡量並表達為應收融資租賃款。融資收益係分

攤至各會計期間，以反映本公司未到期之租賃投資淨額於各期間可獲得之固定報酬率。

營業租賃下，減除租賃誘因後之租賃給付係按直線基礎於相關租賃期間內認列為收益。因取得營業租賃所發生之原始直接成本，係加計至標的資產之帳面金額，並按直線基礎於租賃期間內認列為費用。

租賃協議中非取決於指數或費率之變動租金於發生當期認列為收益。

2. 本公司為承租人

除適用認列豁免之低價值標的資產租賃及短期租賃之租賃給付係按直線基礎於租賃期間內認列為費用，其他租賃皆於租賃開始日認列使用權資產及租賃負債。

使用權資產原始按成本（包含租賃負債之原始衡量金額、租賃開始日前支付之租賃給付減除收取之租賃誘因、原始直接成本及復原標的資產之估計成本）衡量，後續按成本減除累計折舊及累計減損損失後之金額衡量，並調整租賃負債之再衡量數。使用權資產係單獨表達於個體資產負債表。

使用權資產採直線基礎自租賃開始日起至耐用年限屆滿時或租賃期間屆滿時兩者之較早者提列折舊。

租賃負債原始按租賃給付（包含固定給付及實質固定給付）之現值衡量。若租賃隱含利率容易確定，租賃給付使用該利率折現。若該利率並非容易確定，則使用承租人增額借款利率。

後續，租賃負債採有效利息法按攤銷後成本基礎衡量，且利息費用係於租賃期間分攤。若租賃期間或用於決定租賃給付之指數或費率變動導致未來租賃給付有變動，本公司再衡量租賃負債，並相對調整使用權資產，惟若使用權資產之帳面金額已減至零，則剩餘之再衡量金額認列於損益中。租賃負債係單獨表達於個體資產負債表。

(十二) 借款成本

直接可歸屬於取得、建造或生產符合要件之資產之借款成本，係作為該資產成本之一部分，直到該資產達到預定使用或出售狀態之幾乎所有必要活動已完成為止。

特定借款如於符合要件之資本支出發生前進行暫時投資而賺取之投資收入，係自符合資本化條件之借款成本中減除。

除上述外，所有其他借款成本係於發生當期認列為損益。

(十三) 政府補助

政府補助僅於可合理確信本公司將遵循政府補助所附加之條件，且將可收到該項補助時，始予以認列。

與收益有關之政府補助係於其意圖補償之相關成本於本公司認列為費用之期間內，按有系統之基礎認列於其他收入。以本公司應購買、建造或其他方式取得非流動資產為條件之政府補助係認列為遞延收入，並以合理且有系統之基礎於相關資產耐用年限期間轉列損益。

若政府補助係用於補償已發生之費用或損失，或係以給與本公司立即財務支援為目的且無未來相關成本，則於其可收取之期間認列於損益。

(十四) 員工福利

1. 短期員工福利

短期員工福利相關負債係以換取員工服務而預期支付之非折現金額衡量。

2. 退職後福利

確定提撥退休計畫之退休金係於員工提供服務期間將應提撥之退休金數額認列為費用。

確定福利退休計畫之確定福利成本（含服務成本、淨利息及再衡量數）係採預計單位福利法精算。服務成本（含當期服務成本）及淨確定福利負債（資產）淨利息於發生時認列為員工福利費用。再衡量數（含精算損益及扣除利息後之計畫資產

報酬)於發生時認列於其他綜合損益並列入保留盈餘，後續期間不重分類至損益。

淨確定福利負債(資產)係確定福利退休計畫之提撥短絀(剩餘)。淨確定福利資產不得超過從該計畫退還提撥金或可減少未來提撥金之現值。

(十五) 所得稅

所得稅費用係當期所得稅及遞延所得稅之總和。

1. 當期所得稅

依中華民國所得稅法規定計算之未分配盈餘加徵所得稅，係於股東會決議年度認列。

以前年度應付所得稅之調整，列入當期所得稅。

2. 遞延所得稅

遞延所得稅係依帳載資產及負債帳面金額與計算課稅所得之課稅基礎二者所產生之暫時性差異計算。

遞延所得稅負債一般係就所有應課稅暫時性差異予以認列，而遞延所得稅資產則於很有可能課稅所得以供可減除暫時性差異或虧損扣抵使用時認列。

與投資子公司相關之應課稅暫時性差異皆認列遞延所得稅負債，惟本公司若可控制暫時性差異迴轉之時點，且該暫時性差異很有可能於可預見之未來不會迴轉者除外。與此類投資有關之可減除暫時性差異，僅於其很有可能足額課稅所得用以實現暫時性差異之遞延所得稅，且於可預見之未來預期將迴轉的範圍內，予以認列遞延所得稅資產。

遞延所得稅資產之帳面金額於每一資產負債表日予以重新檢視，並針對已不再很有可能足額之課稅所得以供其回收所有或部分資產者，調減帳面金額。原未認列為遞延所得稅資產者，亦於每一資產負債表日予以重新檢視，並在未來很有可能產生課稅所得以供其回收所有或部分資產者，調增帳面金額。

遞延所得稅資產及負債係以預期負債清償或資產實現當期之稅率衡量，該稅率係以資產負債表日已立法或已實質性立法

之稅率及稅法為基礎。遞延所得稅負債及資產之衡量係反映本公司於資產負債表日預期回收或清償其資產及負債帳面金額之方式所產生之租稅後果。

3. 當期及遞延所得稅

當期及遞延所得稅係認列於損益，惟與認列於其他綜合損益或直接計入權益之項目相關之當期及遞延所得稅係分別認列於其他綜合損益或直接計入權益。

五、重大會計判斷、估計及假設不確定性之主要來源

本公司於採用會計政策時，對於不易自其他來源取得相關資訊，管理階層必須基於歷史經驗及其他攸關之因素作出相關之判斷、估計及假設。實際結果可能與估計有所不同。

本公司於發展重大會計估計值時，將可能之影響，納入對現金流量推估、成長率、折現率、獲利能力等相關重大會計估計之考量，管理階層將持續檢視估計與基本假設。若估計之修正僅影響當期，則於修正當期認列；若會計估計之修正同時影響當期及未來期間，則於修正當期及未來期間認列。

估計及假設不確定性之主要來源

(一) 應收帳款之估計減損

應收帳款之估計減損係基於本公司對於違約機率及違約損失率之假設。本公司考量歷史經驗、現時市場情況及前瞻性資訊，以作成假設並選擇減損評估之輸入值。所採用重要假設及輸入值請參閱附註十。

(二) 存貨之減損

存貨淨變現價值係正常營業過程中之估計售價減除至完工尚需投入之估計成本及完成出售所需之估計成本後之餘額估計，該等估計係依目前市場狀況及類似產品之歷史銷售經驗評估，市場情況之改變可能重大影響該等估計結果。

六、現金及約當現金

	<u>112年12月31日</u>	<u>111年12月31日</u>
庫存現金及週轉金	\$ 76	\$ 75
銀行支票及活期存款	<u>14,459</u>	<u>8,458</u>
	<u>\$ 14,535</u>	<u>\$ 8,533</u>

銀行存款於資產負債表日之利率區間如下：

	<u>112年12月31日</u>	<u>111年12月31日</u>
銀行存款	0.001%~1.45%	0.001%~1.05%

七、透過損益按公允價值衡量之金融工具

	<u>112年12月31日</u>	<u>111年12月31日</u>
<u>金融資產—流動</u>		
強制透過損益按公允價值 衡量		
非衍生金融資產		
—國內上市(櫃)股票	<u>\$ 14</u>	<u>\$ -</u>

八、按攤銷後成本衡量之金融資產

	<u>112年12月31日</u>	<u>111年12月31日</u>
<u>流動</u>		
國內投資		
原始到期日超過3個月之 定期存款(一)	<u>\$960,189</u>	<u>\$532,429</u>
<u>非流動</u>		
國外投資		
TSMC ARIZONA 債券(二)	\$ 30,351	\$ 30,323
United Overseas Bank 債 券(三)	13,073	-
HSBC 債券(三)	17,353	-
Barclays 債券(四)	60,300	-
Natwest 債券(五)	<u>17,232</u>	<u>-</u>
	<u>\$138,309</u>	<u>\$ 30,323</u>

(一) 截至 112 年及 111 年 12 月 31 日止，原始到期日超過 3 個月之定期存款利率區間分別為年利率 2.26%~5.61% 及 1.19%~5.08%。

- (二) 本公司分別於 111 年 5 月 20 日、111 年 9 月 15 日、111 年 9 月 29 日及 111 年 10 月 17 日按面額美金 200 仟元、292 仟元、205 仟元及 300 仟元購買台灣積體電路製造股份有限公司 7 年期公司債，票面利率皆為 4.125%，有效利率為 3.88%、3.99%、4.51%及 4.66%。
- (三) 本公司分別於 112 年 3 月 17 日及 112 年 4 月 28 日按面額人民幣 2,950 仟元及 4,000 仟元購買 United Overseas Bank 及匯豐銀行所發行債券，票面利率分別為 4.50%及 3.40%，有效利率分別為 4.07%及 3.40%。
- (四) 本公司分別於 112 年 3 月 29 日、112 年 4 月 27 日及 112 年 6 月 7 日按面額人民幣 11,000 仟元、1,000 仟元及 2,000 仟元購買 Barclays 所發行債券，票面利率皆為 3.81%，有效利率分別為 3.81%、3.58%及 3.71%。
- (五) 本公司於 112 年 7 月 24 日按面額人民幣 4,000 仟元購買 Natwest 所發行債券，票面利率為 3.48%，有效利率為 3.34%。
- (六) 按攤銷後成本衡量之金融資產相關信用風險管理及減損評估資訊，請參閱附註九。
- (七) 按攤銷後成本衡量之金融資產質抵押之資訊，參閱附註三一。

九、債務工具投資之信用風險管理

本公司投資之債務工具為按攤銷後成本衡量之金融資產：

	112年12月31日	111年12月31日
總帳面金額	\$ 1,098,498	\$ 562,752
備抵損失	-	-
攤銷後成本	<u>\$ 1,098,498</u>	<u>\$ 562,752</u>

銀行存款及其他金融工具之信用風險，係由本公司各財務部門衡量並監控。由於本公司之交易對象及履約他方均係信用良好之銀行及具投資等級以上之金融機構及公司組織，無重大之違約疑慮，故無重大之信用風險。本公司現行信用風險評等機制及各信用等級債務工具投資之總帳面金額如下：

信用等級	定義	預期信用損失認列基礎	預期信用損失率	112年12月31日 總帳面金額	111年12月31日 總帳面金額
正 常	債務人之信用風險低，且有充分能力清償合約現金流量	12個月預期信用損失	0%	<u>\$ 1,098,498</u>	<u>\$ 562,752</u>

十、應收票據、應收帳款及其他應收款

	<u>112年12月31日</u>	<u>111年12月31日</u>
<u>應收票據</u>		
按攤銷後成本衡量		
總帳面金額	\$ 3,448	\$ 2,872
減：備抵損失	<u>-</u>	<u>-</u>
	<u>\$ 3,448</u>	<u>\$ 2,872</u>
因營業而發生	\$ 3,448	\$ 2,872
減：備抵損失	<u>-</u>	<u>-</u>
	<u>\$ 3,448</u>	<u>\$ 2,872</u>
<u>應收帳款</u>		
按攤銷後成本衡量		
總帳面金額	\$ 458,092	\$ 566,650
減：備抵損失	(4,740)	(65)
	<u>\$ 453,352</u>	<u>\$ 566,585</u>
<u>催收款</u>		
按攤銷後成本衡量		
總帳面金額	\$ 680	\$ 746
減：備抵損失	(680)	(746)
	<u>\$ -</u>	<u>\$ -</u>
<u>其他應收款</u>		
應收軟體授權金	\$ 57,196	\$ 98,860
應收利息	5,597	1,392
其他	<u>2</u>	<u>437</u>
	62,795	100,689
減：備抵損失	(3,644)	<u>-</u>
	<u>\$ 59,151</u>	<u>\$ 100,689</u>
<u>長期應收分期帳款</u>		
按攤銷後成本衡量		
總帳面金額	<u>\$ 42,839</u>	<u>\$ 35,248</u>

(一) 應收票據

本公司對商品銷售之平均授信期間為開立發票日起月結 30 至 90 天。

(二) 應收帳款及長期應收分期帳款

本公司對商品銷售之平均授信期間為開立發票日起月結 30 至 90 天，另對特定專案銷售係採分期收款，收款分期期間平均為 2 年。於決定應收帳款及長期應收分期帳款可回收性時，本公司考量應收帳款及長期應收分期帳款自原始授信日至資產負債表日信用品質之任何改變。為減輕信用風險，本公司管理階層指派專責團隊負責授信額度之決定、授信核准及其他監控程序以確保逾期應收款項之回收已採取適當行動。此外，本公司於資產負債表日會逐一複核應收款項之可回收金額以確保無法回收之應收款項已提列適當減損損失。據此，本公司管理階層認為本公司之信用風險已顯著減少。

本公司按存續期間預期信用損失認列應收帳款之備抵損失。存續期間預期信用損失係使用準備矩陣計算，其考量客戶過去違約紀錄與現時財務狀況、產業經濟情勢。因本公司之信用損失歷史經驗顯示，不同客戶群之損失型態並無顯著差異，因此準備矩陣未進一步區分客戶群，僅以應收帳款逾期天數訂定預期信用損失率。

(三) 催收款

若有證據顯示交易對方面臨嚴重財務困難且本公司無法合理預期可回收金額，例如交易對方正進行清算或債款已逾期超過 2 年，本公司直接重分類相關應收帳款，惟仍會持續追索活動，因追索回收之金額則認列於損益。

本公司依準備矩陣衡量應收款項之備抵損失如下：

112 年 12 月 31 日

	未逾期	逾期 ~ 逾期	逾期	逾期	逾期超過	合計
	逾期 60 天	61 ~ 90 天	91 ~ 120 天	1 2 1 天	1 天	
預期信用損失率	0.094%~ 3.315%	5.871%	7.589%	14.276%~ 100%		
應收票據總帳面金額	\$ 3,447	\$ 1	\$ -	\$ -	\$ 3,448	
應收帳款總帳面金額	487,916	2,538	2,451	8,026	500,931	
催收款總帳面金額	-	-	-	680	680	
備抵損失(存續期間預期信用損失)	(<u>1,060</u>)	(<u>149</u>)	(<u>186</u>)	(<u>4,025</u>)	(<u>5,420</u>)	
攤銷後成本	<u>\$ 490,303</u>	<u>\$ 2,390</u>	<u>\$ 2,265</u>	<u>\$ 4,681</u>	<u>\$ 499,639</u>	

111年12月31日

	未逾期	逾期 ~ 逾期	逾期	逾期	逾期	逾期	逾期	合計
	逾期 60 天	61 ~ 90 天	91 ~ 120 天	1	2	1	天	
預期信用損失率	0.001%	0.178%	0.178%	69.982%~100%				
應收票據總帳面金額	\$ 2,809	\$ -	\$ 63	\$ -				\$ 2,872
應收帳款總帳面金額	575,185	26,373	-	340				601,898
催收款總帳面金額	-	-	-	746				746
備抵損失(存續期間預期信用損失)	(4)	(47)	-	(760)				(811)
攤銷後成本	<u>\$ 577,990</u>	<u>\$ 26,326</u>	<u>\$ 63</u>	<u>\$ 326</u>				<u>\$ 604,705</u>

應收票據、應收帳款及催收款備抵損失之變動資訊如下：

	112年度	111年度
年初餘額	\$ 811	\$ 4,806
加：本年度提列減損損失	4,609	-
減：本年度迴轉減損損失	-	(3,995)
年底餘額	<u>\$ 5,420</u>	<u>\$ 811</u>

(四) 其他應收款

應收軟體授權金

係本公司以軟體授權金交易金額之一定比率作為服務對價，以淨額法認列收入。對客戶之債權及廠商之債務，分別帳列其他應收款及其他應付款。

其他應收款備抵損失之變動資訊如下：

	112年度	112年度
年初餘額	\$ -	\$ -
加：本年度提列減損損失	<u>3,644</u>	-
年底餘額	<u>\$ 3,644</u>	<u>\$ -</u>

為減輕信用風險，本公司管理階層指派專責團隊負責監控程序以確保逾期其他應收款之回收已採取適當行動。此外，本公司於資產負債表日會逐一複核其他應收款之可回收金額以確保無法回收之其他應收款已提列適當減損損失。

若有證據顯示交易對方面臨嚴重財務困難且本公司無法合理預期可回收金額，本公司將提列適當減損損失。

十一、應收融資租賃款

	112年12月31日	111年12月31日
未折現之租賃給付		
第1年	\$ 2,075	\$ -
第2年	1,905	-
第3年	<u>705</u>	<u>-</u>
	4,685	-
減：未賺得融資收益	(<u>271</u>)	<u>-</u>
租賃投資淨額（表達為應收融資租賃款）	<u>\$ 4,414</u>	<u>\$ -</u>

應收融資租賃款

	112年12月31日	111年12月31日
不超過1年	\$ 1,899	\$ -
1~3年	<u>2,515</u>	<u>-</u>
	<u>\$ 4,414</u>	<u>\$ -</u>

本公司於資產負債表日衡量應收融資租賃款之備抵損失。對於原始認列後信用風險並未顯著增加之應收融資租賃款，按12個月預期信用損失衡量；對於原始認列後信用風險已顯著增加之應收融資租賃款，按存續期間預期信用損失衡量。應收融資租賃款係以出租之設備作為擔保。截至資產負債表日止，並無逾期未收回之應收融資租賃款，且同時考量交易對手過去之違約紀錄、租賃標的相關產業之未來發展及擔保品價值，本公司認為上述應收融資租賃款並無減損。

本公司對部分商品存貨簽訂融資租賃協議，所有租賃皆以新台幣計價，平均租賃期間為3年。

租賃期間之租約隱含利率於合約日決定後不再變動，112年12月31日年利率為5.04%~5.16%。

截至112年12月31日止，應收融資租賃款並未逾期亦未減損。

十二、存貨

	112年12月31日	111年12月31日
商品存貨	<u>\$ 84,037</u>	<u>\$ 116,407</u>

銷貨成本性質如下：

	<u>112年度</u>	<u>111年度</u>
已銷售之存貨成本	\$ 1,288,554	\$ 1,666,677
存貨跌價（回升利益）損失	(<u>29</u>)	<u>4,089</u>
	<u>\$ 1,288,525</u>	<u>\$ 1,670,766</u>

存貨淨變現價值回升係因存貨去化情形改善所致。

十三、採用權益法之投資

投資子公司

	<u>112年12月31日</u>	<u>111年12月31日</u>
Pacific Capital Assets Investment Inc.	\$ 178,999	\$ 194,352
Computer Technology Dimension (Vietnam) Company Limited	<u>7,015</u>	<u>-</u>
	<u>\$ 186,014</u>	<u>\$ 194,352</u>

<u>子 公 司 名 稱</u>	<u>所有權權益及表決權百分比</u>	
	<u>112年12月31日</u>	<u>111年12月31日</u>
Pacific Capital Assets Investment Inc.	100%	100%
Computer Technology Dimension (Vietnam) Company Limited	100% (註 1)	-

註 1：本公司為營運策略考量，已於 112 年 10 月設立登記 Computer Technology Dimension (Vietnam) Company Limited。

本公司間接持有之投資子公司明細，請參閱附註三六。

採用權益法之投資及本公司對其所享有之損益及其他綜合損益份額，除 Computer Technology Dimension (Vietnam) Company Limited 係按未經會計師查核之財務報告計算外，其餘係按經會計師查核之財務報告計算；惟本公司管理階層認為上述子公司財務報告倘經會計師查核，尚不致產生重大之調整。

十四、不動產、廠房及設備

自 用

	<u>運 輸 設 備</u>	<u>辦 公 設 備</u>	<u>合 計</u>
<u>成 本</u>			
112 年 1 月 1 日 餘 額	\$ 6,036	\$ 9,380	\$ 15,416
處 分	<u>-</u>	<u>(30)</u>	<u>(30)</u>
112 年 12 月 31 日 餘 額	<u>\$ 6,036</u>	<u>\$ 9,350</u>	<u>\$ 15,386</u>
<u>累 計 折 舊 及 減 損</u>			
112 年 1 月 1 日 餘 額	\$ 4,235	\$ 9,150	\$ 13,385
處 分	-	(30)	(30)
折 舊 費 用	<u>565</u>	<u>104</u>	<u>669</u>
112 年 12 月 31 日 餘 額	<u>\$ 4,800</u>	<u>\$ 9,224</u>	<u>\$ 14,024</u>
112 年 12 月 31 日 淨 額	<u>\$ 1,236</u>	<u>\$ 126</u>	<u>\$ 1,362</u>
<u>成 本</u>			
111 年 1 月 1 日 餘 額	\$ 6,228	\$ 9,702	\$ 15,930
增 添	1,880	-	1,880
處 分	<u>(2,072)</u>	<u>(322)</u>	<u>(2,394)</u>
111 年 12 月 31 日 餘 額	<u>\$ 6,036</u>	<u>\$ 9,380</u>	<u>\$ 15,416</u>
<u>累 計 折 舊 及 減 損</u>			
111 年 1 月 1 日 餘 額	\$ 5,765	\$ 9,348	\$ 15,113
處 分	(2,072)	(322)	(2,394)
折 舊 費 用	<u>542</u>	<u>124</u>	<u>666</u>
111 年 12 月 31 日 餘 額	<u>\$ 4,235</u>	<u>\$ 9,150</u>	<u>\$ 13,385</u>
111 年 12 月 31 日 淨 額	<u>\$ 1,801</u>	<u>\$ 230</u>	<u>\$ 2,031</u>

於 112 及 111 年度由於並無任何減損跡象，故本公司並未進行減損評估。

折舊費用係以直線基礎按下列耐用年數計提：

運輸設備	5 至 6 年
辦公設備	3 至 6 年

十五、租賃協議

(一) 使用權資產

	<u>112年12月31日</u>	<u>111年12月31日</u>
使用權資產帳面金額		
建築物	\$ 7,473	\$ 14,553
其他設備	<u>1,594</u>	<u>-</u>
	<u>\$ 9,067</u>	<u>\$ 14,553</u>
	<u>112年度</u>	<u>111年度</u>
使用權資產之增添	<u>\$ 1,805</u>	<u>\$ 10,199</u>
使用權資產之折舊費用		
建築物	\$ 7,017	\$ 7,199
其他設備	<u>211</u>	<u>-</u>
	<u>\$ 7,228</u>	<u>\$ 7,199</u>

除以上所認列折舊費用外，本公司之使用權資產於 112 及 111 年度並未發生重大轉租及減損情形。

本公司因 111 年度修改租約，使用權資產成本、累計折舊及租賃負債分別增加 17 仟元、減少 3,643 仟元及增加 3,280 仟元，並產生租賃修改利益 380 仟元。

(二) 租賃負債

	<u>112年12月31日</u>	<u>111年12月31日</u>
租賃負債帳面金額		
流動	<u>\$ 7,485</u>	<u>\$ 7,036</u>
非流動	<u>\$ 1,569</u>	<u>\$ 7,480</u>

租賃負債之折現率區間如下：

	<u>112年12月31日</u>	<u>111年12月31日</u>
建築物	1.861%	1.861%
其他設備	2.466%	-

(三) 重要承接活動及條款

本公司承租若干建築物做為辦公室使用，租賃期間為 2~3 年。於租賃期間終止時，本公司對所租賃之建築物並無優惠承購權。

(四) 其他租賃資訊

本公司以融資租賃出租資產之協議請參閱附註十一。

	112年度	111年度
短期租賃費用	\$ 1,601	\$ 1,595
低價值資產租賃費用	13	13
租賃負債現金之流出	<u>7,228</u>	<u>7,247</u>
租賃之現金流出總額	<u>\$ 8,842</u>	<u>\$ 8,855</u>

本公司選擇對符合短期租賃或低價值租賃之辦公室及停車位租賃適用認列之豁免，不對該等租賃認列相關使用權資產及租賃負債。

112年及111年12月31日適用認列豁免之短期及低價值租賃承諾金額分別為1,614仟元及1,608仟元。

十六、其他資產

	112年12月31日	111年12月31日
<u>流動</u>		
預付款項		
預付貨款	\$ 7,933	\$ 6,558
預付勞務成本	16,447	10,376
留抵稅額	14,445	-
其他預付款	<u>150</u>	<u>106</u>
	<u>\$ 38,975</u>	<u>\$ 17,040</u>
其他流動資產		
暫付款	<u>\$ 102</u>	<u>\$ 13</u>
<u>非流動</u>		
其他資產		
應收融資租賃款 (附註十一)	<u>\$ 2,515</u>	<u>\$ -</u>

十七、借 款

(一) 短期借款

	112年12月31日	111年12月31日
擔保借款(附註三一)		
銀行借款(1)	\$ 572,450	\$ 481,750
無擔保借款		
信用額度借款(2)	<u>35,000</u>	<u>41,134</u>
	<u>\$ 607,450</u>	<u>\$ 522,884</u>

1. 銀行週轉性擔保借款之利率於 112 年及 111 年 12 月 31 日分別為 1.69%~1.74% 及 1.49%~1.83%。
2. 銀行週轉性無擔保借款之利率於 112 年及 111 年 12 月 31 日分別為 0.50% 及 1.99%~2.24%。
3. 本期之無擔保借款係政府疫後振興貸款，借款利率依中華郵政股份有限公司二年期定期儲金機動利率 1.595%，加碼年息 0.5%，自每筆動用日起至第 12 個月，由經濟部核准補貼中華郵政股份有限公司二年期定期儲金機動利率期間一年。

十八、應付票據及應付帳款

	<u>112年12月31日</u>	<u>111年12月31日</u>
<u>應付票據</u>		
因營業而發生	\$ 696	\$ 56,340
<u>應付帳款</u>		
因營業而發生	\$ 204,282	\$ 337,478
<u>應付帳款-關係人</u>		
因營業而發生	\$ 1,760	\$ -

購買部分商品之平均賒帳期間為 1 至 2 個月，對應付帳款不加計利息。本公司訂有財務風險管理政策，以確保所有應付款於預先約定之信用期限內償還。

十九、其他負債

	<u>112年12月31日</u>	<u>111年12月31日</u>
<u>流動</u>		
其他應付款		
應付薪資及獎金	\$ 9,828	\$ 12,788
應付員工酬勞	258	1,947
應付董事酬勞	210	1,298
應付利息	578	211
應付休假給付	3,470	3,558
應付新制退休金	345	1,224
應付營業稅	-	1,586

(接次頁)

(承前頁)

	<u>112年12月31日</u>	<u>111年12月31日</u>
應付軟體授權金 (詳附註十(四))	53,905	96,880
應付代購款	520,463	-
其他應付費用	<u>8,482</u>	<u>8,072</u>
	<u>\$ 597,539</u>	<u>\$ 127,564</u>
其他負債		
暫收款	\$ 157	\$ 93
代收款	492	471
遞延收入	<u>74</u>	<u>80</u>
	<u>\$ 723</u>	<u>\$ 644</u>

二十、退職後福利計畫

(一) 確定提撥計畫

本公司所適用「勞工退休金條例」之退休金制度，係屬政府管理之確定提撥退休計畫，依員工每月薪資6%提撥退休金至勞工保險局之個人專戶。

(二) 確定福利計畫

本公司依我國「勞動基準法」辦理之退休金制度係屬政府管理之確定福利退休計畫。員工退休金之支付，係根據服務年資及核准退休日前6個月平均工資計算。本公司按員工每月薪資總額4%提撥退休金，交由勞工退休準備金監督委員會以該委員會名義存入台灣銀行之專戶。年度終了前，若估算專戶餘額不足給付次一年度內預估達到退休條件之勞工，次年度3月底前將一次提撥其差額。該專戶係委託勞動部勞動基金運用局管理，本公司並無影響投資管理策略之權利。

列入個體資產負債表之確定福利計畫金額列示如下：

	<u>112年12月31日</u>	<u>111年12月31日</u>
確定福利義務現值	\$ 21,943	\$ 21,751
計畫資產公允價值	<u>(21,215)</u>	<u>(20,113)</u>
提撥短絀	<u>728</u>	<u>1,638</u>
淨確定福利負債	<u>\$ 728</u>	<u>\$ 1,638</u>

淨確定福利負債變動如下：

	確 定 福 利 義 務 現 值	計 畫 資 產 公 允 價 值	淨 確 定 福 利 負 債
112年1月1日	\$ 21,751	(\$ 20,113)	\$ 1,638
服務成本			
利息費用(收入)	256	(237)	19
認列於損益	256	(237)	19
再衡量數			
計畫資產報酬(除包含於 淨利息之金額外)	-	(191)	(191)
精算(利益)損失			
—財務假設變動	158	-	158
—經驗調整	(222)	-	(222)
認列於其他綜合損益	(64)	(191)	(255)
	21,943	(20,541)	1,402
雇主提撥	-	(674)	(674)
112年12月31日	\$ 21,943	(\$ 21,215)	\$ 728
111年1月1日	\$ 23,033	(\$ 17,946)	\$ 5,087
服務成本			
利息費用(收入)	147	(112)	35
認列於損益	147	(112)	35
再衡量數			
計畫資產報酬(除包含於 淨利息之金額外)	-	(1,381)	(1,381)
精算利益			
—財務假設變動	(1,123)	-	(1,123)
—經驗調整	(306)	-	(306)
認列於其他綜合損益	(1,429)	(1,381)	(2,810)
	21,751	(19,439)	2,312
雇主提撥	-	(674)	(674)
111年12月31日	\$ 21,751	(\$ 20,113)	\$ 1,638

確定福利計畫認列於損益之金額依功能別彙總如下：

	112年度	111年度
推銷費用	\$ 14	\$ 25
管理費用	5	10
	\$ 19	\$ 35

本公司因「勞動基準法」之退休金制度暴露於下列風險：

1. 投資風險：勞動部勞動基金運用局透過自行運用及委託經營方式，將勞工退休基金分別投資於國內(外)權益證券與債務證

券及銀行存款等標的，惟本公司之計畫資產得分配金額係以不低於當地銀行 2 年定期存款利率計算而得之收益。

2. 利率風險：政府公債之利率下降將使確定福利義務現值增加，惟計畫資產之債務投資報酬亦會隨之增加，兩者對淨確定福利負債之影響具有部分抵銷之效果。
3. 薪資風險：確定福利義務現值之計算係參考計畫成員之未來薪資。因此計畫成員薪資之增加將使確定福利義務現值增加。

本公司之確定福利義務現值係由合格精算師進行精算，衡量日之重大假設如下：

	<u>112年12月31日</u>	<u>111年12月31日</u>
折現率	1.3000%	1.4000%
薪資預期增加率	1.8750%	1.8750%

死亡率係依據臺灣壽險業第六回經驗生命表之百分之百做為假設來源。

殘廢率係依據預期死亡率之百分之十做為假設來源。

離職率係根據本公司所提供過去員工離職率經驗資料所得之數據及考量未來趨勢為基礎，經修勻後採用。

若重大精算假設分別發生合理可能之變動，在所有其他假設維持不變之情況下，將使確定福利義務現值增加（減少）之金額如下：

	<u>112年12月31日</u>	<u>111年12月31日</u>
折現率		
增加 0.25%	(\$ <u>404</u>)	(\$ <u>442</u>)
減少 0.25%	\$ <u>415</u>	\$ <u>454</u>
薪資預期增加率		
增加 0.25%	\$ <u>402</u>	\$ <u>441</u>
減少 0.25%	(\$ <u>393</u>)	(\$ <u>430</u>)

由於精算假設可能彼此相關，僅單一假設變動之可能性不大，故上述敏感度分析可能無法反映確定福利義務現值實際變動情形。

	<u>112年12月31日</u>	<u>111年12月31日</u>
預計 1 年內提撥金額	\$ <u>672</u>	\$ <u>672</u>
確定福利義務平均到期期間	9年	9年

未折現之退休金福利支付到期分析

	<u>112年12月31日</u>	<u>111年12月31日</u>
不超過1年	\$ 19,143	\$ 17,283
1~5年	7,368	7,304
5~10年	4,796	4,755
超過10年	-	-
	<u>\$ 31,307</u>	<u>\$ 29,342</u>

二一、權益

(一) 股本

普通股股本

	<u>112年12月31日</u>	<u>111年12月31日</u>
額定股數(仟股)	<u>60,000</u>	<u>60,000</u>
額定股本	<u>\$ 600,000</u>	<u>\$ 600,000</u>
已發行且已收足股款之股數 (仟股)	<u>46,425</u>	<u>42,205</u>
已發行股本	<u>\$ 464,252</u>	<u>\$ 422,047</u>

已發行之普通股每股面額為10元，每股享有一表決權及收取股利之權利。

111年6月24日股東會決議辦理盈餘轉增資38,367仟元，發行新股3,837仟股，增資基準日訂為111年9月7日，上列增資案業經主管機關核准辦理，於111年11月5日完成資本額變更登記。

112年6月21日股東會決議辦理盈餘轉增資42,205仟元，發行新股4,220仟股，增資基準日訂為112年9月6日，上列增資案業經主管機關核准辦理，並於112年9月19日完成資本額變更登記。

(二) 資本公積

	<u>112年12月31日</u>	<u>111年12月31日</u>
<u>得用以彌補虧損、發放現金及撥充股本</u>		
股票發行溢價	<u>\$ 422</u>	<u>\$ 422</u>

此類資本公積得用以彌補虧損，亦得於公司無虧損時，用以發放現金股利或撥充股本，惟撥充股本時每年以實收股本之一定比率為限。

(三) 保留盈餘及股利政策

依本公司章程之盈餘分派政策規定，年度決算如有本期稅後淨利加計本期稅後淨利以外項目計入當年度未分配盈餘之數額，依法繳納稅捐，彌補累積虧損後，再提 10% 為法定盈餘公積，其餘再依法令規定提列或迴轉特別盈餘公積；如尚有餘額，併同累積未分配盈餘，由董事會擬具盈餘分配議案，提請股東會決議分派股東股息紅利。本公司章程規定之員工及董監事酬勞分派政策，參閱附註二三之(七)員工酬勞及董事酬勞。

本公司股利政策配合公司發展計畫並兼顧股東利益，就可供分配盈餘提撥不低於 10% 分配股東股息紅利。但可供分配盈餘未達實收資本額 30% 時，得不予分配。股東股利得以現金股利或股票股利的方式分配。

法定盈餘公積應提撥至其餘額達公司實收股本總額時為止。法定盈餘公積得用以彌補虧損。公司無虧損時，法定盈餘公積超過實收股本總額 25% 之部分除得撥充股本外，尚得以現金分配。

本公司就前期累積之其他權益減項淨額提列特別盈餘公積時，僅就前期末分配盈餘提列，係自當期稅後淨利加計稅後淨利以外項目計入當期末分配盈餘之數額提列。

本公司於 112 年 6 月 21 日及 111 年 6 月 24 日舉行股東常會，分別決議通過 111 及 110 年度盈餘分配案如下：

	111年度	110年度
法定盈餘公積	<u>\$ 5,179</u>	<u>\$ 2,737</u>
特別盈餘公積	<u>(\$ 5,028)</u>	<u>(\$ 942)</u>
股票股利	<u>\$ 42,205</u>	<u>\$ 38,367</u>
每股股票股利(元)	\$ 1	\$ 1

本公司 113 年 3 月 14 日董事會擬議 112 年度盈餘分配案如下：

	112年度
法定盈餘公積	<u>\$ 538</u>
特別盈餘公積	<u>\$ 3,130</u>
股票股利	<u>\$ 34,819</u>
每股股票股利(元)	\$ 0.75

有關 112 年度之盈餘分配案尚待預計於 113 年 6 月 27 日召開之股東常會決議。

(四) 特別盈餘公積

	112年度	111年度
年初餘額	\$ 18,306	\$ 19,248
提列特別盈餘公積		
其他權益項目減項迴轉數	(5,028)	(942)
年底餘額	<u>\$ 13,278</u>	<u>\$ 18,306</u>

於分派盈餘時，尚應就報導期間結束日帳列其他股東權益減項淨額提列特別盈餘公積。嗣後其他股東權益減項餘額有迴轉時，得就迴轉部分分派盈餘。

(五) 其他權益項目

國外營運機構財務報表換算之兌換差額

	112年度	111年度
年初餘額	(\$ 13,278)	(\$ 18,306)
當年度產生		
採用權益法之子公司之份額	(3,912)	6,285
採用權益法之子公司之份額之相關所得稅	<u>782</u>	(1,257)
年底餘額	<u>(\$ 16,408)</u>	<u>(\$ 13,278)</u>

二二、收 入

	112年度	111年度
客戶合約收入		
商品銷售收入	\$ 1,371,191	\$ 1,773,840
勞務收入	173,366	148,912
其他營業收入	<u>704</u>	<u>931</u>
	<u>\$ 1,545,261</u>	<u>\$ 1,923,683</u>

(一) 客戶銷貨收入

商品銷售收入

商品類別係提供企業客戶電腦系統、網路系統、電腦週邊設備及軟體產品，本公司係以合約、報價單或訂單約定價格銷售。

勞務收入

勞務收入主係提供系統維護及功能開發、資訊管理顧問諮詢等方案顧問諮詢服務，並視客戶實際需求，提供進階服務，依合約約定價格認列收入。

(二) 合約餘額

	112年12月31日	111年12月31日	111年1月1日
應收款項 (附註十)	<u>\$ 499,639</u>	<u>\$ 604,705</u>	<u>\$ 719,711</u>
合約資產	<u>\$ 23,138</u>	<u>\$ 46,159</u>	<u>\$ 27,585</u>
合約負債	<u>\$ 78,647</u>	<u>\$ 107,296</u>	<u>\$ 70,906</u>

二三、繼續營業單位淨利

繼續營業單位淨利係包含以下項目：

(一) 利息收入

	112年度	111年度
銀行存款	\$ 480	\$ 337
債券利息	19,849	6,860
應收分期帳款利息	3,965	2,599
其他	161	513
	<u>\$ 24,455</u>	<u>\$ 10,309</u>

(二) 其他收入

	112年度	111年度
政府補助收入 (附註二六)	\$ 3,256	\$ 7,920
其他	8,872	2,849
	<u>\$ 12,128</u>	<u>\$ 10,769</u>

(三) 其他利益及 (損失)

	112年度	111年度
金融資產利益		
強制透過損益按公允		
價值衡量之金融資產	\$ 205	\$ -
租賃修改利益	-	380
處分不動產、廠房及設備利益	4	124
淨外幣兌換 (損失) 利益	(22,643)	29,757
其他	(1,540)	(2,192)
	<u>(\$ 23,974)</u>	<u>\$ 28,069</u>

(四) 財務成本

	<u>112年度</u>	<u>111年度</u>
銀行借款利息	\$ 10,954	\$ 5,034
租賃負債之利息	<u>234</u>	<u>330</u>
	<u>\$ 11,188</u>	<u>\$ 5,364</u>

(五) 折舊及攤銷

	<u>112年度</u>	<u>111年度</u>
折舊費用依功能別彙總		
營業成本	\$ -	\$ 19
營業費用	<u>7,897</u>	<u>7,846</u>
	<u>\$ 7,897</u>	<u>\$ 7,865</u>

(六) 員工福利費用

	<u>112年度</u>	<u>111年度</u>
短期員工福利	<u>\$ 109,170</u>	<u>\$ 119,270</u>
退職後福利		
確定提撥計畫	4,313	4,540
確定福利計畫 (附註二十)	<u>19</u>	<u>35</u>
	<u>4,332</u>	<u>4,575</u>
員工福利費用合計	<u>\$ 113,502</u>	<u>\$ 123,845</u>
依功能別彙總		
營業成本	\$ 25,049	\$ 25,931
營業費用	<u>88,453</u>	<u>97,914</u>
	<u>\$ 113,502</u>	<u>\$ 123,845</u>

(七) 員工酬勞及董事酬勞

本公司係章程定按當年度扣除分派員工及董事酬勞之稅前利益分別以 3% 至 6% 提撥員工酬勞及不高於 6% 提撥董事酬勞。112 及 111 年度估列之員工酬勞及董事酬勞分別於 113 年 3 月 14 日及 112 年 3 月 24 日經董事會決議如下：

估列比例

	<u>112年度</u>	<u>111年度</u>
員工酬勞	3%	3%
董事酬勞	2%	2%

金 額

	112年度		111年度	
	現	金	現	金
員工酬勞		<u>\$ 258</u>		<u>\$ 1,947</u>
董事酬勞		<u>\$ 172</u>		<u>\$ 1,298</u>

年度個體財務報告通過發布日後若金額仍有變動，則依會計估計變動處理，於次一年度調整入帳。

111 及 110 年度員工酬勞及董事酬勞之實際配發金額與 111 及 110 年度個體財務報告之認列金額並無差異。

有關本公司董事會決議之員工酬勞及董事酬勞資訊，請至台灣證券交易所「公開資訊觀測站」查詢。

(八) 外幣兌換 (損) 益

	112年度	111年度
外幣兌換利益總額	\$ 1,329	\$ 30,375
外幣兌換損失總額	(<u>23,972</u>)	(<u>618</u>)
淨 (損) 益	(<u>\$ 22,643</u>)	<u>\$ 29,757</u>

二四、所 得 稅

(一) 認列於損益之所得稅

所得稅費用之主要組成項目如下：

	112年度	111年度
當期所得稅		
本年度產生者	\$ 9,308	\$ 8,670
未分配盈餘加徵	472	-
以前年度之調整	<u>-</u>	(<u>230</u>)
	<u>9,780</u>	<u>8,440</u>
遞延所得稅		
本年度產生者	(<u>6,778</u>)	<u>3,660</u>
認列於損益之所得稅費用	<u>\$ 3,002</u>	<u>\$ 12,100</u>

會計所得與當期所得稅費用之調節如下：

	112年度	111年度
繼續營業單位稅前淨利	<u>\$ 8,174</u>	<u>\$ 61,648</u>
稅前淨利按法定稅率計算之		
所得稅	\$ 1,635	\$ 12,330
稅上不可減除之費損	24	-
以前年度之當期所得稅費用		
於本年度之調整	-	(230)
未分配盈餘加徵稅額	472	-
盈餘匯回之扣繳稅款	<u>871</u>	<u>-</u>
認列於損益之所得稅費用	<u>\$ 3,002</u>	<u>\$ 12,100</u>

(二) 認列於其他綜合損益之所得稅

	112年度	111年度
<u>遞延所得稅</u>		
當年度產生者		
— 國外營運機構換算	(\$ 782)	\$ 1,257
— 確定福利之計畫再衡		
量數	<u>51</u>	<u>562</u>
	<u>(\$ 731)</u>	<u>\$ 1,819</u>

(三) 本期所得稅負債

	112年12月31日	111年12月31日
本期所得稅負債		
應付所得稅	<u>\$ 12,252</u>	<u>\$ 10,329</u>

(四) 遞延所得稅資產與負債

遞延所得稅資產及負債之變動如下：

112 年度

<u>遞延所得稅資產</u>	年 初 餘 額	認 列 於 損 益	認 列 於	
			其他綜合損益	年 底 餘 額
暫時性差異				
國外營運機構兌換差額	\$ 759	\$ -	\$ 782	\$ 1,541
確定福利退休計畫	427	(131)	(51)	245
應付休假給付	712	(18)	-	694
預期信用減損損失	-	670	-	670
未實現存貨跌價損失	8,713	(6)	-	8,707
未實現兌換損失	-	1,355	-	1,355
遞延補助收入	<u>16</u>	<u>(1)</u>	<u>-</u>	<u>15</u>
	<u>\$ 10,627</u>	<u>\$ 1,869</u>	<u>\$ 731</u>	<u>\$ 13,227</u>

(接次頁)

(承前頁)

	年 初 餘 額	認 列 於 損 益	認 列 於 其 他 綜 合 損 益	年 底 餘 額
<u>遞 延 所 得 稅 負 債</u>				
暫時性差異				
採權益法認列國外被投 資公司之投資利益	(\$ 9,973)	\$ 2,326	\$ -	(\$ 7,647)
未實現兌換利益	(2,583)	2,583	-	-
	<u>(\$ 12,556)</u>	<u>\$ 4,909</u>	<u>\$ -</u>	<u>(\$ 7,647)</u>

111 年度

	年 初 餘 額	認 列 於 損 益	認 列 於 其 他 綜 合 損 益	年 底 餘 額
<u>遞 延 所 得 稅 資 產</u>				
暫時性差異				
國外營運機構兌換差額	\$ 2,016	\$ -	(\$ 1,257)	\$ 759
確定福利退休計畫	1,117	(128)	(562)	427
應付休假給付	735	(23)	-	712
未實現存貨跌價損失	7,895	818	-	8,713
未實現兌換損失	188	(188)	-	-
遞延補助收入	-	16	-	16
	<u>\$ 11,951</u>	<u>\$ 495</u>	<u>(\$ 1,819)</u>	<u>\$ 10,627</u>

<u>遞 延 所 得 稅 負 債</u>				
暫時性差異				
採權益法認列國外被投 資公司之投資利益	(\$ 8,401)	(\$ 1,572)	\$ -	(\$ 9,973)
未實現兌換利益	-	(2,583)	-	(2,583)
	<u>(\$ 8,401)</u>	<u>(\$ 4,155)</u>	<u>\$ -</u>	<u>(\$ 12,556)</u>

(五) 所得稅核定情形

本公司之營利事業所得稅申報，截至 110 年度以前之申報案件業經稅捐稽徵機關核定。

二五、每股盈餘

	單位：每股元	
	112年度	111年度
基本每股盈餘	<u>\$ 0.11</u>	<u>\$ 1.07</u>
稀釋每股盈餘	<u>\$ 0.11</u>	<u>\$ 1.06</u>

計算每股盈餘時，無償配股之影響業已追溯調整，該無償配股基準日訂於 112 年 9 月 6 日。因追溯調整，111 年度基本及稀釋每股盈餘變動如下：

	追 溯 調 整 前	追 溯 調 整 後
基本每股盈餘	<u>\$ 1.17</u>	<u>\$ 1.07</u>
稀釋每股盈餘	<u>\$ 1.17</u>	<u>\$ 1.06</u>

用以計算稀釋每股盈餘之盈餘及普通股加權平均股數如下：

	112年度	111年度
歸屬於本公司業主之淨利	<u>\$ 5,172</u>	<u>\$ 49,548</u>
用以計算基本每股盈餘之普通 股加權平均股數	46,425	46,425
具稀釋作用潛在普通股之影響：		
員工酬勞（仟股）	<u>29</u>	<u>132</u>
用以計算稀釋每股盈餘之普通 股加權平均股數（仟股）	<u>46,454</u>	<u>46,557</u>

若本公司得選擇以股票或現金發放員工酬勞，則計算稀釋每股盈餘時，假設員工酬勞將採發放股票方式，並於該潛在普通股具有稀釋作用時計入加權平均流通在外股數，以計算稀釋每股盈餘。於次年度決議員工酬勞發放股數前計算稀釋每股盈餘時，亦繼續考量該等潛在普通股之稀釋作用。

二六、政府補助

經濟部工業局補助本公司委託台北科技大學研發「輻射式冷卻低碳智能多頻聯網環控系統」之專案計畫（以下簡稱本計畫），本計畫預計總補助金額共 11,250 仟元，依專案進度分期核撥。截至 112 及 111 年 12 月 31 日，前述補助款分別已收取 11,250 仟元及 8,000 仟元，依本計畫研發進度分別認列補助收入 3,256 仟元及 7,920 仟元，由於後期研發進度尚未達收入認列之條件，故分別將 74 仟元及 80 仟元予以遞延（帳列其他流動負債），後續將以本計畫研發進度認列。

二七、現金流量資訊

來自籌資活動之負債變動

112 年度

	112年1月1日	現金流量	現金流動			112年12月31日
			非新	現增	金流	
短期借款	\$ 522,884	\$ 84,566	\$ -	\$ -	\$ -	\$ 607,450
租賃負債(附註十五)	14,516	(7,438)	1,805	234	(63)	9,054
	<u>\$ 537,400</u>	<u>\$ 77,128</u>	<u>\$ 1,805</u>	<u>\$ 234</u>	<u>(\$ 63)</u>	<u>\$ 616,504</u>

111 年度

	111年1月1日	現金流量	現金流動			111年12月31日
			非新	現增	金流	
短期借款	\$ 153,807	\$ 369,077	\$ -	\$ -	\$ -	\$ 522,884
應付短期票券	65,000	(65,000)	-	-	-	-
租賃負債(附註十五)	7,954	(7,247)	10,199	330	3,280	14,516
	<u>\$ 226,761</u>	<u>\$ 296,830</u>	<u>\$ 10,199</u>	<u>\$ 330</u>	<u>\$ 3,280</u>	<u>\$ 537,400</u>

二八、資本風險管理

本公司進行資本管理以確保能夠於繼續經營之前提下，藉由將債務及權益餘額最適化，以使股東報酬極大化，本公司之整體策略自 101 年起並無變化。

本公司資本結構係由淨債務（即借款減除現金及約當現金）及權益（即股本、資本公積、保留盈餘及其他權益項目）組成。

本公司不須遵守其他外部資本規定。

本公司主要管理階層每年重新檢視本公司資本結構，其檢視內容包括考量各類資本之成本及相關風險。本公司依據主要管理階層之建議，將藉由支付股利、發行新股、買回股份及發行新債或償付舊債等方式平衡其整體資本結構。

二九、金融工具

(一) 公允價值資訊－非按公允價值衡量之金融工具

112 年 12 月 31 日

	帳面金額	公允價值			合計
		第 1 等級	第 2 等級	第 3 等級	
金融資產					
按攤銷後成本衡量之					
金融資產					
－ 國外債券	<u>\$ 138,309</u>	<u>\$ -</u>	<u>\$ 137,328</u>	<u>\$ -</u>	<u>\$ 137,328</u>

111年12月31日

	帳面金額	公允價值			合計
		第1等級	第2等級	第3等級	
金融資產					
按攤銷後成本衡量之					
金融資產					
— 國外債券	\$ 30,323	\$ -	\$ 29,022	\$ -	\$ 29,022

上述第2等級之公允價值衡量，係依收益法之現金流量折現分析決定。

(二) 公允價值資訊—以重複性基礎按公允價值衡量之金融工具

公允價值層級

112年12月31日 (111年12月31日無)

	第1等級	第2等級	第3等級	合計
透過損益按公允價值衡				
量之金融資產				
國內上市(櫃)有				
價證券				
— 權益投資	\$ 14	\$ -	\$ -	\$ 14

112及111年度無第1等級與第3等級公允價值衡量間移轉之情形。

(三) 金融工具之種類

	112年12月31日	111年12月31日
<u>金融資產</u>		
透過損益按公允價值衡量		
強制透過損益按公允		
價值衡量	\$ 14	\$ -
按攤銷後成本衡量之金融資產		
(註1)	1,710,005	1,337,394
<u>金融負債</u>		
按攤銷後成本衡量之金融負債		
(註2)	1,411,727	1,044,266

註1：餘額係包含現金及約當現金、按攤銷後成本衡量之金融資產—流動、應收票據、應收帳款、其他應收款、其他金融資產—流動、按攤銷後成本衡量之金融資產—非流動、長期應收分期帳款及存出保證金等按攤銷後成本衡量之金融資產。

註 2：餘額係包含短期借款、應付票據、應付帳款（含關係人）及其他應付款等按攤銷後成本衡量之金融負債。

(四) 財務風險管理目的與政策

本公司對於各項金融商品投資之財務風險，一向採取嚴格之控制標準，凡任何財務投資及操作，均經過評估其可能之市場風險、信用風險、流動性風險及現金流量風險，務必選擇風險較小者為依歸。

1. 市場風險

本公司之營運活動使本公司承擔之主要財務風險為外幣匯率變動風險（參閱下述(1)）以及利率變動風險（參閱下述(2)）。

(1) 匯率風險

本公司從事外幣計價之銷貨與進貨交易，因而使本公司產生匯率變動暴險。

本公司於資產負債表日非功能性貨幣計價之貨幣性資產與貨幣性負債帳面金額，參閱附註三五。

敏感度分析

本公司主要受到美金及人民幣匯率波動之影響。

下表詳細說明當新台幣（功能性貨幣）對各攸關外幣之匯率增加及減少 1% 時，本公司之敏感性分析。1% 係為本公司向主要管理階層報告匯率風險時所使用之敏感度比率，亦代表管理階層對外幣匯率之合理可能變動範圍之評估。敏感度分析僅包括流通在外之外幣貨幣性項目。並將其年底之換算以匯率變動 1% 予以調整。下表之正數係表示當新台幣相對於各相關貨幣貶值 1% 時，將使稅前淨利增加之金額；當新台幣相對於各相關外幣升值 1% 時，其對稅前淨利之影響將為同金額之負數。

	美 元 之 影 響		人 民 幣 之 影 響	
	112年度	111年度	112年度	111年度
損 益	\$ 670 (i)	\$ 5,322 (i)	\$ 5,591 (ii)	\$ 308 (ii)

(i) 主要源自本公司於資產負債表日尚流通在外且未進行現金流量避險之美元貨幣計價銀行存款、應收款項、按攤銷後成本衡量之金融資產及應付款項。

(ii) 主要源自於本公司於資產負債表日尚流通在外且未進行現金流量避險之人民幣計價銀行存款。

本公司於本年度對美元匯率敏感度下降，主係因本年度以美元計價之應付帳款增加所致。

本公司於本年度對人民幣匯率敏感度增加，主係因本年度以人民幣計價之按攤銷後成本衡量之金融資產增加所致。

(2) 利率風險

本公司從事之短期借款及短期票券，係屬按浮動利率發行之借款及短期票券，故市場利率變動將使短期借款之公平價值隨之變動，而使本公司承受公允價值利率風險。

本公司於資產負債表日受利率暴險之金融資產及金融負債帳面金額如下：

	<u>112年12月31日</u>	<u>111年12月31日</u>
具公允價值利率風險		
— 金融資產	<u>\$ 1,102,912</u>	<u>\$ 562,752</u>
— 金融負債	<u>\$ 9,054</u>	<u>\$ 14,516</u>
具現金流量利率風險		
— 金融資產	<u>\$ 17,409</u>	<u>\$ 32,233</u>
— 金融負債	<u>\$ 607,450</u>	<u>\$ 522,884</u>

利率風險係因市場利率之變動而導致金融工具之公允價值或未來現金流量波動之風險，本公司之利率風險主要來自於浮動利率借款及短期票券，若利率增加 1%，在所有其他變數維持不變之情況下，本公司 112 及 111 年度之稅前淨利將分別減少 5,900 仟元及 4,907 仟元。

2. 信用風險

信用風險係指交易對方拖欠合約義務而造成本公司財務損失之風險。截至資產負債表日，本公司可能因交易對方未履行義務造成財務損失之最大信用風險暴險（不考慮擔保品或其他信用增強工具，且不可撤銷之最大暴險金額），主要係來自於個體資產負債表所認列之金融資產帳面金額。

本公司應收款項之債務人，交易前均經過徵信，近年來未有實際發生重大呆帳之情形。且本公司定期評估備抵呆帳之適足性，經評估結果並無重大之信用風險。

3. 流動性風險

本公司係透過管理及維持足夠部位之現金及約當現金以支應集團營運並減輕現金流量波動之影響。本公司管理階層監督銀行融資額度使用狀況並確保借款合同條款之遵循。

銀行借款對本公司而言係為一項重要流動性來源。截至 112 年及 111 年 12 月 31 日止，本公司未動用之短期銀行融資額度，參閱下列(2)融資額度之說明。

(1) 非衍生金融負債之流動性

非衍生金融負債剩餘合約到期分析係依本公司最早可能被要求還款之日期，按金融負債未折現現金流量（包含本金及估計利息）編製。因此，本公司可被要求立即還款之銀行借款，係列於下表最早之期間內，不考慮銀行立即執行該權利之機率；其他非衍生金融負債到期分析係依照約定之還款日編製。

112 年 12 月 31 日

	要求即付或 短於 1 個月	1 至 3 個月	3 個月至 1 年	1 至 5 年	5 年以上
非衍生金融負債					
無附息負債	\$ 803,847	\$ -	\$ 430	\$ -	\$ -
租賃負債	633	1,266	5,699	2,249	-
浮動利率工具	<u>350,064</u>	<u>223,296</u>	<u>35,090</u>	-	-
	<u>\$1,154,544</u>	<u>\$ 224,562</u>	<u>\$ 41,219</u>	<u>\$ 2,249</u>	<u>\$ -</u>

租賃負債到期分析之進一步分析資訊如下：

	短於 1 年	1 至 5 年	5 年以上
租賃負債	<u>\$ 7,598</u>	<u>\$ 2,249</u>	<u>\$ -</u>

111 年 12 月 31 日

	要求即付或 短於 1 個月	1 至 3 個月	3 個月至 1 年	1 至 5 年	5 年以上
非衍生金融負債					
無附息負債	\$ 518,137	\$ -	\$ 3,245	\$ -	\$ -
租賃負債	604	1,208	5,435	7,871	-
浮動利率工具	<u>174,036</u>	<u>288,097</u>	<u>62,326</u>	-	-
	<u>\$ 692,777</u>	<u>\$ 289,305</u>	<u>\$ 71,006</u>	<u>\$ 7,871</u>	<u>\$ -</u>

租賃負債到期分析之進一步分析資訊如下：

	短於 1 年	1 至 5 年	5 年以上
租賃負債	<u>\$ 7,247</u>	<u>\$ 7,871</u>	<u>\$ -</u>

在考量本公司之財務狀況後，管理階層認為銀行不太可能行使權利要求本公司立即清償。

(2) 融資額度

	112年12月31日	111年12月31日
有擔保銀行借款額度 (雙方同意下得展期)		
已動用金額	\$ 572,450	\$ 481,750
未動用金額	<u>420,279</u>	<u>96,398</u>
	<u>\$ 992,729</u>	<u>\$ 578,148</u>
無擔保銀行借款額度 (雙方同意下得展期)		
已動用金額	\$ 35,000	\$ 41,134
未動用金額	<u>440,000</u>	<u>433,866</u>
	<u>\$ 475,000</u>	<u>\$ 475,000</u>

三十、關係人交易

本公司與關係人間之交易如下：

(一) 關係人名稱及其關係

關係人名稱	與本公司之關係
天津訊安達電腦有限公司	子公司
德普斯有限公司	實質關係人—該公司董事長為本公司之董事
金宣智能科技股份有限公司	實質關係人—該公司董事長為本公司之董事
莊博勝	實質關係人—該人為本公司之董事
吳翠美	實質關係人—該人為本公司之董事

(二) 營業收入

帳列項目	關係人類別	112年度	111年度
銷貨收入	實質關係人	\$ 8,179	\$ 29

公司對關係人之銷貨價格及收款期間與一般客戶相當。

(三) 進貨

關係人類別 / 名稱	112年度	111年度
子公司	\$ -	\$ 8,505
實質關係人	2,238	-
	<u>\$ 2,238</u>	<u>\$ 8,505</u>

上述對關係人之進貨價格與付款期間與一般廠商相當。

(四) 應付關係人款項

帳列項目	關係人類別	112年12月31日	111年12月31日
應付帳款	實質關係人	\$ 1,760	\$ -

流通在外之應付關係人款項餘額係未提供擔保。

(五) 主要管理階層薪酬

	112年度	111年度
短期員工福利	<u>\$ 14,136</u>	<u>\$ 12,432</u>

董事及其他主要管理階層之薪酬係由薪酬委員會依照個人績效及市場趨勢決定。

三一、質抵押之資產

下列資產業經提供為融資借款之擔保品：

	<u>112年12月31日</u>	<u>111年12月31日</u>
按攤銷後成本衡量之金融 資產－流動	\$ 960,189	\$ 532,429
按攤銷後成本衡量之金融 資產－非流動	138,309	-
其他金融資產－流動 銀行存款－備償戶	<u>2,950</u>	<u>23,775</u>
	<u>\$ 1,101,448</u>	<u>\$ 556,204</u>

三二、重大或有負債及未認列之合約承諾

除其他附註所述者外，本公司於資產負債表日有下列重大承諾事項及或有事項：

(一) 重大承諾

1. 112年12月31日本公司為標案出口報關及經濟部工業局之產創計劃，由台灣中小企業銀行及華南商業銀行代為開立之保證函分別為746仟元及3,250仟元。
2. 111年12月31日本公司為標案、進口報關及經濟部工業局之產創計畫，由台灣中小企業銀行及華南商業銀行代為開立之保證函分別為6,746仟元及4,000仟元。

(二) 或有事項

112年12月31日本公司為銀行借款合同開立之應付保證票據為1,781,277仟元。

111年12月31日本公司為銀行借款合同開立之應付保證票據為1,360,000仟元。

三三、重大之災害損失：無。

三四、重大之期後事項：無。

三五、具重大影響之外幣資產及負債資訊

以下資訊係按本公司功能性貨幣以外之外幣彙總表達，所揭露之匯率係指該等外幣換算至功能性貨幣之匯率。具重大影響之外幣資產及負債如下：

112 年 12 月 31 日

	外	幣 匯	率	帳 面 金 額
<u>外 幣 資 產</u>				
<u>貨幣性項目</u>				
美 元	\$ 18,849	30.655 (美元：新台幣)		\$ 577,816
人 民 幣	129,967	4.302 (人民幣：新台幣)		<u>559,118</u>
				<u>\$ 1,136,934</u>
<u>外 幣 負 債</u>				
<u>貨幣性項目</u>				
美 元	16,661	30.655 (美元：新台幣)		<u>\$ 510,743</u>

111 年 12 月 31 日

	外	幣 匯	率	帳 面 金 額
<u>外 幣 資 產</u>				
<u>貨幣性項目</u>				
美 元	\$ 19,137	30.660 (美元：新台幣)		\$ 586,740
人 民 幣	7,016	4.383 (人民幣：新台幣)		<u>30,751</u>
				<u>\$ 617,491</u>
<u>外 幣 負 債</u>				
<u>貨幣性項目</u>				
美 元	1,780	30.660 (美元：新台幣)		<u>\$ 54,575</u>

本公司於 112 及 111 年度外幣兌換損益(含未實現)分別為(22,643)仟元及 29,757 仟元，由於外幣交易之功能性貨幣種類繁多，故無法按各重大影響之外幣別揭露兌換損益。

三六、附註揭露事項

(一) 重大交易事項相關資訊：

1. 資金貸與他人。(附表一)
2. 為他人背書保證。(附表二)
3. 期末持有有價證券情形(不包含投資子公司、關聯企業及合資權益部分)。(附表三)
4. 累積買進或賣出同一有價證券之金額達新臺幣 3 億元或實收資本額 20% 以上。(無)
5. 取得不動產之金額達新臺幣 3 億元或實收資本額 20% 以上。(無)

6. 處分不動產之金額達新臺幣 3 億元或實收資本額 20% 以上。(無)
7. 與關係人進、銷貨之金額達新臺幣 1 億元或實收資本額 20% 以上。(無)
8. 應收關係人款項達新臺幣 1 億元或實收資本額 20% 以上。(無)
9. 從事衍生工具交易。(無)

(二) 轉投資事業相關資訊 (附表四)

(三) 大陸投資資訊：

1. 大陸被投資公司名稱、主要營業項目、實收資本額、投資方式、資金匯出入情形、持股比例、投資損益、期末投資帳面金額、已匯回投資損益及赴大陸地區投資限額：(附表五)。
2. 與大陸被投資公司直接或間接經由第三地區所發生下列之重大交易事項，及其價格、付款條件、未實現損益：(無)。
 - (1) 進貨金額及百分比與相關應付款項之期末餘額及百分比。
 - (2) 銷貨金額及百分比與相關應收款項之期末餘額及百分比。
 - (3) 財產交易金額及其所產生之損益數額。
 - (4) 票據背書保證或提供擔保品之期末餘額及其目的。
 - (5) 資金融通之最高餘額、期末餘額、利率區間及當期利息總額。
 - (6) 其他對當期損益或財務狀況有重大影響之交易事項，如勞務之提供或收受等。

(四) 主要股東資訊：股權比例達 5% 以上之股東名稱、持股數額及比例。
(附表六)

訊達電腦股份有限公司
資金貸與他人
民國 112 年 1 月 1 日至 12 月 31 日

附表一

單位：新台幣仟元／外幣仟元

編號 (註 1)	貸出資金之公司	貸與對象	往來項目	是否為 關係人	本 最 高 餘 額	期 末 餘 額	實 際 支 金 額	利 率 區 間 %	資 金 貸 與 性 質 (註 6)	業 務 往 來 金 額	有 短 期 融 通 資 金 必 要 之 原 因	提 列 備 抵 擔	保 品 價 值	對 個 別 對 象 資 金 貸 與 限 額	資 金 貸 與 總 限 額	
1	訊大電腦(深圳)有限公司	天津訊安達電腦有限公司(註 2)	其他應收款 —關係人	Y	\$ 37,570 (¥ 8,500)	\$ 36,567 (¥ 8,500)	\$ -	-	2	\$ -	營運週轉	\$ -	無	\$ -	\$ 39,857 (註 4)	\$ 39,857 (註 4)
2	天津訊安達電腦有限公司	訊大電腦(深圳)有限公司(註 2)	其他應收款 —關係人	Y	37,570 (¥ 8,500)	36,567 (¥ 8,500)	-	-	"	-	"	-	"	-	101,131 (註 5)	101,131 (註 5)

註 1：編號之填寫方法如下：

1. 本公司填 0。
2. 子公司依公司別由阿拉伯數字 1 開始依序編號。

註 2：係本公司之子公司。

註 3：依訊達電腦股份有限公司資金貸與他人作業程序限額計算如下：

1. 對外辦理資金貸與之總額為以不超過訊達電腦股份有限公司淨值之百分之五十為限 $549,577$ (仟元) $\times 50\% = 274,789$ (仟元)。
2. 與公司有業務往來之公司或行號：資金貸與之總額為以不超過訊達電腦股份有限公司淨值之百分之十為限 $549,577$ (仟元) $\times 10\% = 54,958$ (仟元)。
3. 與公司有短期資金融通必要之公司或行號：資金貸與之總額以不超過訊達電腦股份有限公司淨值之百分之四十 $549,577$ (仟元) $\times 40\% = 219,831$ (仟元)，個別貸與金額以不超過訊達電腦股份有限公司淨值之百分之十 $549,577$ (仟元) $\times 10\% = 54,958$ (仟元) 為限。

註 4：訊大電腦(深圳)有限公司對外辦理資金貸與他人之總限額及對單一企業資金貸與之限額以不超過其淨值 $49,821$ (仟元) $\times 80\% = 39,857$ (仟元) 為限。

註 5：天津訊安達電腦有限公司對外辦理資金貸與他人之總限額及對單一企業資金貸與之限額以不超過其淨值 $126,414$ (仟元) $\times 80\% = 101,131$ (仟元) 為限。

註 6：資金貸與性質之說明如下：

1. 有業務往來者填 1。
2. 有短期融通資金之必要者填 2。

訊達電腦股份有限公司

為他人背書保證

民國 112 年 1 月 1 日至 12 月 31 日

附表二

單位：新台幣仟元／外幣仟元

編號 (註1)	背書保證者 公司名稱	被背書保證對象		對單一企業 背書保證限額 (註3)	本期最高背書 保證餘額	期末背書 保證餘額	實際動支金額	以財產擔保之 背書保證金額	累計背書保證 金額佔最近 財務報表淨 值之比率%	背書保證 最高限額 (註3)	屬母公司 對子公司 背書保證	屬子公司 對母公司 背書保證	屬對 大陸地區 背書保證
		公司名稱	關係										
0	訊達電腦股份有限公司	天津訊安達電腦有限公司	註2之3	\$ 274,789	\$ 195,260 (¥ 43,800)	\$ 130,560 (¥ 30,000)	\$ -	\$ -	23.76%	\$ 549,577	Y	N	Y

註 1：編號之填寫方法如下：

1. 本公司填 0。
2. 子公司依公司別由阿拉伯數字 1 開始依序編號。

註 2：1. 有業務往來之公司。

2. 直接持有普通股股權超過 50% 之被投資公司。
3. 母公司與子公司持有普通股股權合併計算超過 50% 之被投資公司。

註 3：1. 本公司對外辦理背書保證之總額為淨值之 100% 及對單一企業為背書保證之限額為淨值 50%。

2. 依上述規定，本公司 112 年 1 月 1 日至 12 月 31 日對外辦理背書保證之最高限額為淨值 549,577 (仟元) × 100% = 549,577 (仟元)；另對單一企業背書保證之限額為淨值 549,577 (仟元) × 50% = 274,789 (仟元)。若背書保證對象為本公司之子公司 (含間接轉投資之孫公司) 時，背書保證以不超過本公司淨值 50% 為限。

訊達電腦股份有限公司
 期末持有有價證券情形
 民國 112 年 12 月 31 日

附表三

單位：除另予註明者外
 ，為新台幣仟元

持 有 之 公 司	有 價 證 券 種 類 及 名 稱	與 有 價 證 券 發 行 人 之 關 係	帳 列 科 目	期 末 備 註				
				張 數	帳 面 金 額	持 股 比 例	公 允 價 值	
訊達電腦股份有限公司	國外債務投資工具							
	TSMC ARIZONA	無	按攤銷後成本衡量之 金融資產－非流動	4 張	\$ 30,351	-	\$ 30,045	註 2
	United Oversease Bank	"	"	1 張	13,073	-	12,991	註 2
	Barclays	"	"	3 張	60,300	-	59,989	註 2
	HSBC	"	"	1 張	17,353	-	17,109	註 2
	Natwest	"	"	1 張	17,232	-	17,194	註 2
股 票								
臺灣中小企業銀行	"	透過損益按公允價值 衡量之金融資產	1,024 股	14	-	14	-	

註 1： 國外投資公允價值之衡量，請參閱附註二九(一)。

註 2： 上述國外債務投資工具有提供擔保質抵押之情形，請參閱附註三一。

訊達電腦股份有限公司
被投資公司資訊、所在地區...等相關資訊
民國 112 年 1 月 1 日至 12 月 31 日

附表四

單位：新台幣仟元／外幣仟元／仟股

投資公司名稱	被投資公司名稱	所在地區	主要營業項目	原始投資金額		期末持有			被投資公司 本期(損)益	本期認列之 投資(損)益	備註
				本期	期末	股數	比率	% 帳面金額			
訊達電腦股份有限公司	Pacific Capital Assets Investment Inc.	P.O.BOX 4342, Road Town, Tortola, British Virgin Islands	投資、買賣及進出口業務	\$ 148,283 (USD 4,610)	\$ 148,283 (USD 4,610)	4,610	100	\$ 178,999	(\$ 3,259)	(\$ 3,259)	
	Computer Technology Dimension (Vietnam) Company Limited	河內市清宣區清宣中區 Khaat Dny Tien 街 12 號禪塔 大樓 7 號	從事經營電腦及周邊設 備之銷售	7,202 (USD 230)	-	-	100	7,015	-	-	註

註：被投資公司本期(損)益及本期認列之投資(損)益係未經會計師查核。

訊達電腦股份有限公司

大陸投資資訊

民國 112 年 1 月 1 日至 12 月 31 日

附表五

單位：新台幣仟元／外幣仟元

大陸被投資公司名稱	主要營業項目	實收資本額	投資方式	本期期初自台灣匯出累積投資金額(註3)	本期匯出或收回投資金額		本期期末自台灣匯出累積投資金額(註3)	被投資公司本期損益	本公司直接或間接投資之持股比例%	本期認列投資損益	期末投資帳面金額	截至本期止已匯回投資收益
					匯出	收回						
訊大電腦(深圳)有限公司	從事經營電腦及週邊設備之銷售	\$ 40,945 (HKD 10,000)	2	\$ 38,990 (HKD 10,000)	\$ -	\$ -	\$ 38,990 (HKD 10,000)	(\$ 1,693) (¥ 387)	100	(\$ 1,693) (¥ 389) (註2C)	\$ 49,821 (註2C)	\$ -
天津訊安達電腦有限公司	從事經營電腦及週邊設備之銷售	105,577 (HKD 25,700)	2	100,204 (HKD 25,700)	-	-	100,204 (HKD 25,700)	(\$ 1,592) (¥ 364)	100	(\$ 1,592) (¥ 364) (註2B)	126,414 (註2B)	70,759

本期期末累計自台灣匯出赴大陸地區投資金額	經濟部投審會核准投資金額	依經濟部投審會規定赴大陸地區投資限額
\$ 139,194 (HKD 35,700)	\$ 149,386 (HKD6,000+USD4,110)	\$ 329,746 (註4) (\$ 549,577×60%)

註 1：投資方式區分為下列三種，標示種類別即可：

1. 直接赴大陸地區從事投資。
2. 透過英屬維京群島地區之 Pacific Capital Assets Investment Inc. 再投資大陸。
3. 其他方式。

註 2：本期認列投資損益欄中：

1. 若屬籌備中，尚無投資損益者，應予註明。
2. 投資損益認列基礎分為下列三種，應予註明。
 - A. 經與中華民國會計師事務所所有合作關係之國際性會計師事務所查核簽證之財務報表。
 - B. 經台灣母公司簽證會計師查核簽證之財務報表。
 - C. 其他。

註 3：投資損益認列之基礎為註 2 之 2B 項。

註 4：赴大陸地區投資限額之計算係以各投資主體計算，依經濟部投審會規定，企業對大陸投資比例上限，係以公司淨值之百分之六十為限。

註 5：本公司透過 100% 轉投資之 Pacific Capital Assets Investment Inc.，再以 100% 持股比例轉投資訊大電腦(深圳)有限公司及天津訊安達電腦有限公司。

註 6：係採 112 年 12 月 29 日匯率計算：USD：NTD=1：30.655；HKD：NTD=1：3.899；RMB：NTD=1：4.302。

訊達電腦股份有限公司

主要股東資訊

民國 112 年 12 月 31 日

附表六

主 要 股 東 名 稱	股 份	
	持有股數 (股)	持 股 比 例
一乘股份有限公司	3,677,188	7.92%
一尊股份有限公司	3,535,508	7.61%
一智投資股份有限公司	2,782,998	5.99%
一法投資股份有限公司	2,324,408	5.00%

註 1：本表主要股東資訊係由集保公司以當季季底最後一個營業日，計算股東持有公司已完成無實體登錄交付（含庫藏股）之普通股及特別股合計達 5% 以上資料。本公司個體財務報告所記載股本與實際已完成無實體登錄交付股數，可能因編製計算基礎不同或有差異。

§重要會計項目明細表目錄§

項	目	編 號 / 索 引
資產、負債及權益項目明細表		
現金及約當現金明細表		一
按攤銷後成本衡量之金融資產－流動明細表		二
應收票據明細表		三
應收帳款明細表		四
存貨明細表		五
預付款項明細表		附註十六
其他流動資產明細表		附註十六
按攤銷後成本衡量之金融資產－非流動變動 明細表		六
採用權益法之投資變動明細表		七
使用權資產變動明細表		八
使用權資產累計折舊變動明細表		九
不動產、廠房及設備變動明細表		附註十四
不動產、廠房及設備累計折舊變動明細表		附註十四
不動產、廠房及設備累計減損變動明細表		附註十四
遞延所得稅資產明細表		附註二四
短期借款明細表		十
應付票據明細表		十一
應付帳款明細表		十二
租賃負債明細表		十三
其他應付款明細表		附註十九
其他流動負債明細表		附註十九
損益項目明細表		
營業收入明細表		附註二二
營業成本明細表		十四
營業費用明細表		十五
其他收益及費損淨額明細表		附註二三
財務成本明細表		附註二三
本期發生之員工福利、折舊及攤銷費用功能 別彙總表		十六

訊達電腦股份有限公司
現金及約當現金明細表
民國 112 年 12 月 31 日

明細表一

單位：除另註明外，
為新台幣仟元

項	目	摘	要	金	額
現	金				
	庫存現金			\$	<u>76</u>
	銀行存款				
	支票及活期存款				9,011
	外幣活期存款	141 仟美元@30.655			<u>5,448</u>
		256 仟人民幣@4.302			
					<u>14,459</u>
				\$	<u><u>14,535</u></u>

訊達電腦股份有限公司
按攤銷後成本衡量之金融資產－流動明細表
民國 112 年 12 月 31 日

明細表二

單位：除另註明外，
為新台幣仟元

名	稱	摘	要	總	額	利	率	帳	面	金	額	累	計	減	損	備	註
定期存款－國泰美元		超過三個月以定期存款受質押		USD	6,253	5.25%~5.52%		\$	191,696			\$	-		-		
定期存款－國泰人民幣		超過三個月以定期存款受質押		CNY	14,312	2.32%~3.15%			61,569				-		-		
定期存款－永豐美元		超過三個月以定期存款受質押		USD	5,000	5.61%			153,275				-		-		
定期存款－玉山美元		超過三個月以定期存款受質押		USD	5,500	4.80%~5.59%			168,602				-		-		
定期存款－玉山人民幣		超過三個月以定期存款受質押		CNY	87,252	2.26%~3.91%			375,359				-		-		
定期存款－台新人民幣		超過三個月以定期存款受質押		CNY	2,252	3.87%			9,688				-		-		
									<u>\$ 960,189</u>				<u>\$</u>		<u>-</u>		

訊達電腦股份有限公司

應收票據明細表

民國 112 年 12 月 31 日

明細表三

單位：新台幣仟元

客 戶 名 稱	摘 要	金 額
A 公 司	貨 款	\$ 1,762
B 公 司	"	355
C 公 司	"	237
D 公 司	"	170
其他(註)	"	<u>924</u>
		3,448
減：備抵呆帳		<u>-</u>
		<u>\$ 3,448</u>

註：各戶餘額皆未超過本科目餘額百分之五。

訊達電腦股份有限公司

應收帳款明細表

民國 112 年 12 月 31 日

明細表四

單位：新台幣仟元

客 戶 名 稱	摘 要	金 額
非關係人		
E 公 司	貨 款	\$ 85,748
F 公 司	"	81,465
G 公 司	"	65,460
其他 (註)	"	<u>225,419</u>
		<u>458,092</u>
減：備抵損失		(<u>4,740</u>)
長期應收分期帳款		
E 公 司	"	21,376
F 公 司	"	<u>21,463</u>
		<u>42,839</u>
		<u>\$ 496,191</u>

註：各戶餘額皆未超過本科目餘額百分之五。

訊達電腦股份有限公司

存貨明細表

民國 112 年 12 月 31 日

明細表五

單位：新台幣仟元

項	目	摘	要	金	額
				成	本
					淨 變 現 價 值
商品 (註)		電腦週邊設備等		\$ 127,572	\$ 86,397
減：備抵存貨跌價損失				(43,535)	-
				<u>\$ 84,037</u>	

註：以淨變現價值為市價。

訊達電腦股份有限公司
按攤銷後成本衡量之金融資產－非流動變動明細表
民國 112 年 1 月 1 日至 12 月 31 日

明細表六

單位：新台幣仟元

名 稱	面 額	期 初		本 期 增 加		本 期 減 少		攤 提	評 價	期 末		累 積 減 損	質 押 情 形	備 註
		張 數	帳 面 金 額	張 數	帳 面 金 額	張 數	帳 面 金 額			張 數	帳 面 金 額			
國外債券投資工具														
TSMC ARIZONA	\$ -	4	\$ 30,323	-	\$ -	-	\$ -	(\$ 160)	\$ 188	4	\$ 30,351	\$ -	有	
United Oversease Bank	-	-	-	1	13,430	-	-	(31)	(326)	1	13,073	-	有	
Barclays	-	-	-	3	63,289	-	-	(10)	(2,979)	3	60,300	-	有	
HSBC	-	-	-	1	18,281	-	-	(27)	(901)	1	17,353	-	有	
Natwest	-	-	-	1	18,010	-	-	(11)	(767)	1	17,232	-	有	
			<u>\$ 30,323</u>		<u>\$ 113,010</u>		<u>\$ -</u>	<u>(\$ 239)</u>	<u>(\$ 4,785)</u>		<u>\$ 138,309</u>	<u>\$ -</u>		

訊達電腦股份有限公司
採權益法之投資變動明細表
民國 112 年 1 月 1 日至 12 月 31 日

明細表七

單位：新台幣仟元／美金仟元

被投資公司名稱	期 初 餘 額		本 期 增 加		本 期 減 少 (註 3)		投資(損)益 (註 1)	累 積 換 算 調 整 數	期 末 餘 額		市價或股權淨值(註2)		提供擔保或 質押情形	
	股數(股本)	金 額	股數(股本)	金 額	股數(股本)	金 額			股數(股本)	持 股 比 例 %	金 額	單 價		總 額
Pacific Capital Assets Investment Inc.	4,610 仟股 USD 4,610	\$ 194,352	-	\$ -	-	(\$ 8,368)	(\$ 3,259)	(\$ 3,726)	4,610 仟股 USD 4,610	100	\$ 178,999	39	\$ 178,999	無
Computer Technology Dimension (Vietnam) Company Limited	-	-	USD 230	7,201	-	-	-	(186)	USD 230	100	7,015	-	7,015	無
		<u>\$ 194,352</u>		<u>\$ 7,201</u>		<u>(\$ 8,368)</u>	<u>(\$ 3,259)</u>	<u>(\$ 3,912)</u>			<u>\$ 186,014</u>		<u>\$ 186,014</u>	

註 1：Computer Technology Dimension (Vietnam) Company Limited 係按同期間未經會計師查核之財務報表計算。

註 2：股權淨值主要係依據被投資公司之財務報表及本公司持股比例所計算。

註 3：本期減少主係子公司盈餘匯回。

訊達電腦股份有限公司
使用權資產變動明細表

民國 112 年 1 月 1 日至 12 月 31 日

明細表八

單位：新台幣仟元

項 目	期 初 餘 額	本 期 增 加	租 賃 修 改	期 末 餘 額	備 註
建築物	\$ 21,145	\$ -	(\$ 63)	\$ 21,082	—
其他設備	-	1,805	-	1,805	—
	<u>\$ 21,145</u>	<u>\$ 1,805</u>	<u>(\$ 63)</u>	<u>\$ 22,887</u>	

訊達電腦股份有限公司
 使用權資產累計折舊變動明細表
 民國 112 年 1 月 1 日至 12 月 31 日

明細表九

單位：新台幣仟元

項 目	期 初 餘 額	本 期 增 加 額	租 賃 修 改	期 末 餘 額	備 註
建築物	\$ 6,592	\$ 7,017	\$ -	\$ 13,609	—
其他設備	-	211	-	211	—
	<u>\$ 6,592</u>	<u>\$ 7,228</u>	<u>\$ -</u>	<u>\$ 13,820</u>	

訊達電腦股份有限公司

短期借款明細表

民國 112 年 12 月 31 日

明細表十

單位：新台幣仟元

借款種類及債權人	融資總額度	期末餘額	契約期限	利率區間 %	抵押或擔保
擔保借款					
國泰世華銀行	\$ 307,041	\$ 250,500	2023/10/12~2024/3/28	1.69%	附註三一
玉山銀行	<u>537,236</u>	<u>321,950</u>	2023/10/6~2024/3/1	1.74%	"
	<u>844,277</u>	<u>572,450</u>			
無擔保借款					
玉山銀行	<u>35,000</u>	<u>35,000</u>	2023/10/4~2024/10/4	0.5%	—
	<u>35,000</u>	<u>35,000</u>			
	<u>\$ 879,277</u>	<u>\$ 607,450</u>			

註：皆為本國銀行。

訊達電腦股份有限公司
應付票據明細表
民國 112 年 12 月 31 日

明細表十一

單位：新台幣仟元

客	戶	名	稱	摘	要	金	額
非關係人							
其他(註)				貨	款	\$	<u>696</u>

註：各戶餘額皆未超過本科目餘額百分之五。

訊達電腦股份有限公司
應付帳款明細表
民國 112 年 12 月 31 日

明細表十二

單位：新台幣仟元

客 戶 名 稱	摘 要	金 額
I 公 司	貨 款	\$ 33,431
J 公 司	"	26,455
K 公 司	"	24,594
L 公 司	"	12,341
其他（註）	"	<u>107,461</u>
		204,282
關 係 人	"	<u>1,760</u>
		<u>\$ 206,042</u>

註：各戶餘額皆未超過本科目餘額百分之五。

訊達電腦股份有限公司

營業成本明細表

民國 112 年 1 月 1 日至 12 月 31 日

明細表十四

單位：新台幣仟元

項	目	摘	要	金	額
外購商品銷貨成本					
	期初盤存			\$	159,971
	本期進貨				1,260,308
	存貨跌價回升利益			(29)
	減：其他			(4,153)
	期末盤存			(<u>127,572</u>)
					1,288,525
	勞務成本				62,333
	維修成本				51,725
	其他成本				<u>515</u>
					<u>\$ 1,403,098</u>

訊達電腦股份有限公司

營業費用明細表

民國 112 年 1 月 1 日至 12 月 31 日

明細表十五

單位：新台幣仟元

	推 銷 費 用	管 理 及 總 務 費 用	預 期 信 用 減 損 損 失	合 計
薪資支出	\$ 50,184	\$ 23,689	\$ -	\$ 73,873
勞 務 費	7,188	2,500	-	9,688
折舊費用	4,786	3,111	-	7,897
勞健保費	5,225	2,280	-	7,505
預期信用減損損失	-	-	8,253	8,253
其 他	<u>19,440</u>	<u>5,495</u>	<u>-</u>	<u>24,935</u>
	<u>\$ 86,823</u>	<u>\$ 37,075</u>	<u>\$ 8,253</u>	<u>\$132,151</u>

訊達電腦股份有限公司

本期發生之員工福利及折舊費用功能別彙總表

民國 112 年及 111 年 1 月 1 日至 12 月 31 日

明細表十六

單位：新台幣仟元

	112年度			111年度		
	屬於營業 成本者	屬於營業 費用者	合 計	屬於營業 成本者	屬於營業 費用者	合 計
員工福利費用（註）						
薪資費用	\$ 20,793	\$ 72,499	\$ 93,292	\$ 21,688	\$ 80,952	\$ 102,640
勞健保費用	2,213	7,505	9,718	2,219	7,663	9,882
退休金費用	1,098	3,234	4,332	1,141	3,434	4,575
董事酬金	-	172	172	-	1,298	1,298
其他員工福利費用	945	5,043	5,988	883	4,567	5,450
	<u>\$ 25,049</u>	<u>\$ 88,453</u>	<u>\$ 113,502</u>	<u>\$ 25,931</u>	<u>\$ 97,914</u>	<u>\$ 123,845</u>
折舊費用	\$ -	\$ 7,897	\$ 7,897	\$ 19	\$ 7,846	\$ 7,865

附 註：

1. 本年度及前一年度之員工人數分別為 126 人及 134 人，其中未兼任員工之董事人數皆為 3 人。
2. (1) 本年度平均員工福利費用 921 仟元。
前一年度平均員工福利費用 935 仟元。
(2) 本年度平均員工薪資費用 758 仟元。
前一年度平均員工薪資費用 784 仟元。
(3) 平均員工薪資費用調整變動情形-3%。
(4) 本年度及前一年度本公司未設有監察人，故無監察人相關酬金。
(5) 本公司員工薪資報酬政策係致力於提供員工一個在同業平均水準以上的薪酬與福利。員工的薪酬包含按月發給之薪資、按季及累積結算之年度經營績效發給之業績獎金，以及公司根據年度獲利狀況所發放之酬勞（分紅）。本公司依據公司營運成果並參考國內業界發放水平，決定業績獎金及酬勞（分紅）的總數，其金額與分配方式依年度計劃及預算而訂；每位員工獲派的金額，依職務、貢獻、績效表現由相關主管呈報，經總經理及董事長核定之。
(6) 本公司經理人獲派之酬金金額，乃依其職務、貢獻、該年度公司經營績效及考量公司未來風險，依經理人薪酬獎勵辦法經薪酬委員會審議並送交董事會決議。
(7) 依本公司公司章程規定，本公司董事長及董事之報酬，依其對本公司營運參與之程度、貢獻之價值，並參酌國內外業界水準，依董事長及董事之薪酬獎勵辦法經薪酬委員會審議並送交董事會議定之。公司章程中亦明訂不高於年度獲利之 6% 作為董事酬勞。



訊達電腦股份有限公司

負責人：一智投資股份有限公司



訊達電腦股份有限公司 編製