

2022

訊達電腦股份有限公司 111年法人說明會



免責聲明

- 本簡報及同時發佈之相關訊息內含有從公司內部與外部來源所取得的預測性資訊，其中包括營運展望、財務狀況以及業務預測等內容。
- 本公司未來實際所發生的營運結果、財務狀況以及業務展望，可能與這些預測性資訊所明示或暗示的預估有所差異，其原因可能來自於各種因素與本公司所不能掌控的風險。
- 本簡報中對未來的展望，反應本公司截至目前為止對於未來的看法。對於這些看法，未來若有任何變更或調整時，本公司並不負責隨時提醒或更新。



CONTENTS

- 1 公司簡介
- 2 營運實績
- 3 產業趨勢與商機
- 4 公司成長策略



Part 1

公司簡介

公司簡介

成立時間

1982/11/08

資本額

NT\$ 3.836億(2021年)

NT\$ 4.220億(2022年)

營業額

NT \$25.2億
(2021年公告)

員工人數

約167人

經營團隊

董事長：盧崑錄

總經理：蘇文宗

產業類別

資訊服務業(系統整合)

商品及服務項目

電腦系統設備

伺服器、儲存系統、
個人電腦、工作站...等

網路資安設備

交換器、路由器、無
線網路、防火牆、資
訊安全防護設備...等

電腦周邊設備

顯示器、繪圖機、
投影機、印表機及相
關耗材...等

軟體產品

作業系統、應用軟體、
自行研發之電子商務
解決方案...等

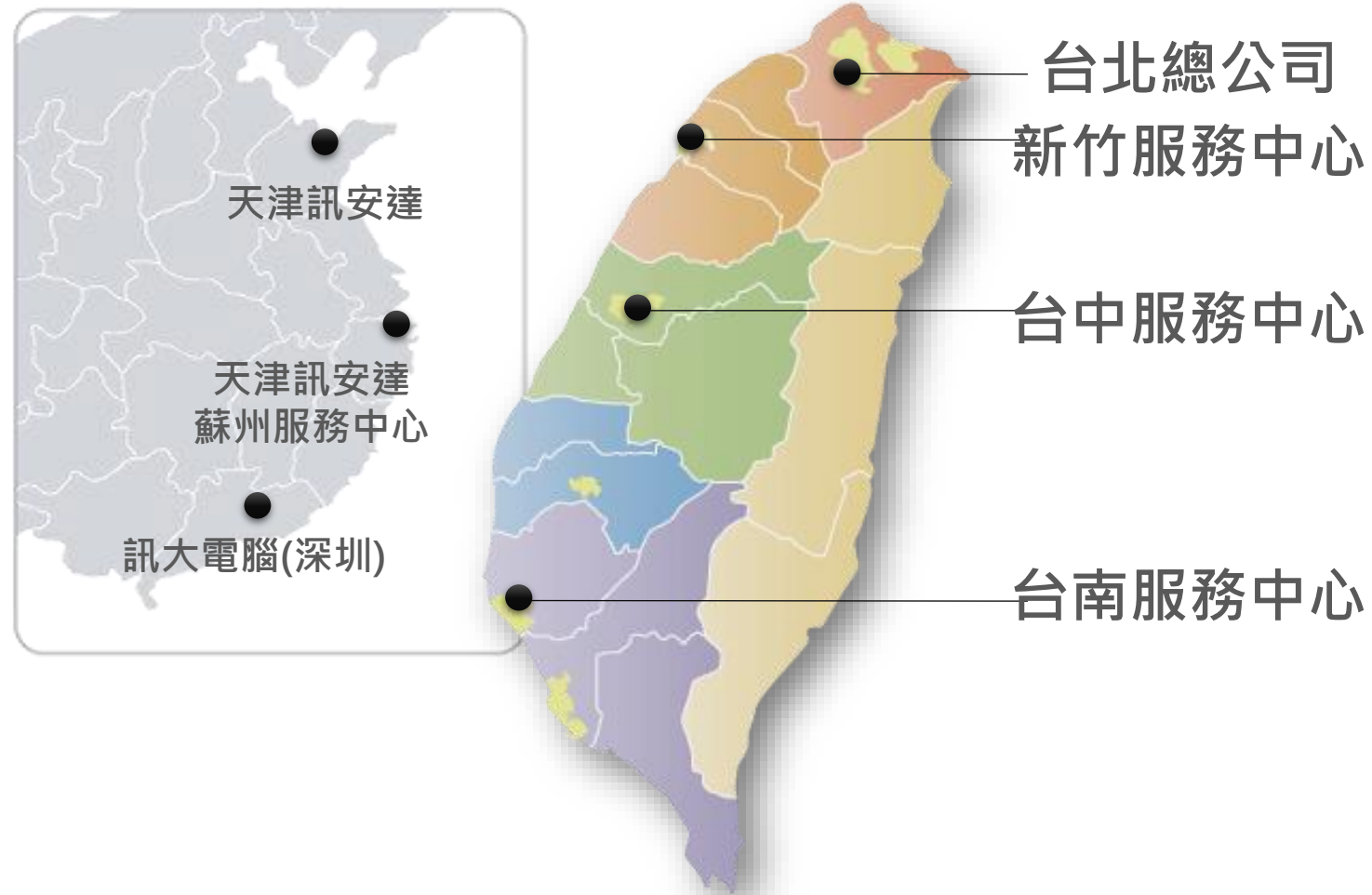
解決方案顧問諮詢

資訊系統維護及功能
開發、資訊系統分析
與使用顧問諮詢...等

服務性產品

裝機、移機、保固後
服務、教育訓練、駐
點服務...等

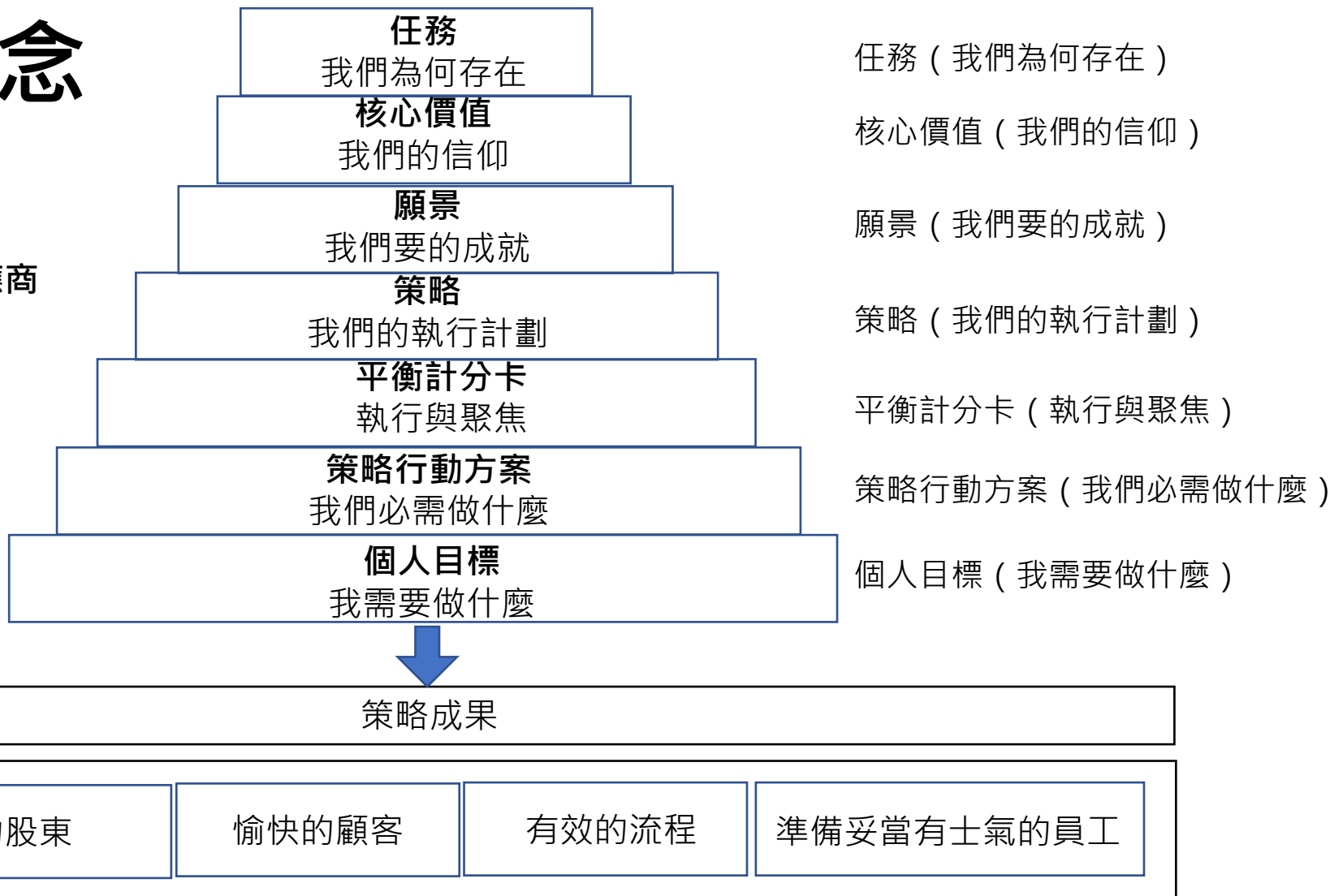
營業據點



企業經營理念

訊達電腦企業願景

1. 成為令人喜歡配合採購的供應商
2. 成為令人嚮往工作的企業
3. 成為令人嚮往投資的企業



橫跨各產業領域 逾3000家合作客戶群

在數位化競爭能力的全球趨勢中，訊達電腦憑藉領先的專業技術與豐富的管理智慧，已獲得廣大的客戶肯定！

通路運輸

信義房屋
中鼎工程
台灣大車隊
家樂福、大潤發
黛安芬

金融投資

里昂證券
華南產物保險
澳盛銀行
巴克萊銀行
勤業眾信

休閒娛樂

華義數位
台灣競舞
福華飯店
億泰利

我們的客戶



政府與 文教機關

外交部、教育部
資訊工業策進會
環保署、中國文化大學、和信醫院

科技製造

台積電、德律科技
緯創資通、聯發科、
英華達、華寶通訊、
趨勢科技
思愛普軟體、群創

電信媒體

八大電視
東森電視
亞太電信
台灣大哥大



Part 2

營運實績

簡明合併資產負債表摘要

單位：新台幣仟元

項目	111年9月30日		110年12月31日		110年9月30日	
	金額	%	金額	%	金額	%
現金及約當現金	28,269	2	64,960	5	77,521	6
按攤銷後成本衡量之金融資產-流動	335,965	18	79,325	6	22,965	2
應收票據及帳款(含合約資產)	1,039,572	57	927,093	66	717,447	51
存貨	259,131	14	180,230	13	452,091	32
按攤銷後成本衡量之金融資產-非流動	22,119	1	0	0	0	0
不動產、廠房及設備	3,252	0	2,244	0	2,311	0
資產總計	1,827,193	100	1,399,315	100	1,402,362	100
流動負債總計	1,242,419	68	893,093	64	911,169	65
非流動負債總計	31,115	2	15,715	1	18,143	1
負債總計	1,273,534	70	908,808	65	929,312	66
權益總計	553,659	30	490,507	35	473,050	34

簡明合併綜合損益表摘要

單位：新台幣仟元

項目	111年7月1日 至9月30日		110年7月1日 至9月30日		111年1月1日 至9月30日		110年1月1日 至9月30日	
	金額	%	金額	%	金額	%	金額	%
營業收入	835,198	100	524,243	100	1,738,829	100	1,522,263	100
營業成本	(778,523)	(93)	(482,791)	(92)	(1,603,208)	(92)	(1,392,366)	(92)
營業毛利	56,675	7	41,452	8	135,621	8	129,897	8
營業費用	(36,640)	(5)	(37,375)	(8)	(117,629)	(7)	(109,557)	(7)
營業淨利	20,035	2	4,077	0	17,992	1	20,340	1
營業外收入及支出	34,289	4	(1,128)	0	52,272	3	(3,827)	0
稅前淨利	54,324	6	2,949	0	70,264	4	16,513	1
本期淨利	42,968	5	2,773	0	55,954	3	11,239	1
基本每股盈餘(元)	1.02		0.07		1.33		0.27	

重大科目說明

按攤銷後成本衡量之金融資產

	<u>111年9月30日</u>	<u>110年12月31日</u>	<u>110年9月30日</u>
<u>流 動</u>			
國內投資			
原始到期日超過 3 個月 之定期存款	<u>\$ 335,965</u>	<u>\$ 79,325</u>	<u>\$ 22,965</u>
<u>非 流 動</u>			
國外投資			
TSMC ARIZONA 債券	<u>\$ 22,119</u>	<u>\$ -</u>	<u>\$ -</u>

重大科目說明

存貨

	111年9月30日	110年12月31日	110年9月30日
商品存貨	<u>\$ 259,131</u>	<u>\$ 180,230</u>	<u>\$ 452,091</u>

銷貨成本性質如下：

	111年7月1日 至9月30日	110年7月1日 至9月30日	111年1月1日 至9月30日	110年1月1日 至9月30日
已銷售之銷貨成本	\$ 784,196	\$ 484,080	\$ 1,600,784	\$ 1,392,975
存貨跌價損失（回升利益）	(<u>5,673</u>)	(<u>1,289</u>)	<u>2,424</u>	(<u>609</u>)
	<u>\$ 778,523</u>	<u>\$ 482,791</u>	<u>\$ 1,603,208</u>	<u>\$ 1,392,366</u>

重大科目說明

普通股股本

	<u>111年9月30日</u>	<u>110年12月31日</u>	<u>110年9月30日</u>
額定股數 (仟股)	<u>60,000</u>	<u>60,000</u>	<u>60,000</u>
額定股本	<u>\$ 600,000</u>	<u>\$ 600,000</u>	<u>\$ 600,000</u>
已發行且已收足股款之 股數 (仟股)	<u>38,368</u>	<u>38,368</u>	<u>38,368</u>
已發行股本	<u>\$ 383,680</u>	<u>\$ 383,680</u>	<u>\$ 383,680</u>
待分配股票股利	<u>\$ 38,367</u>	<u>\$ -</u>	<u>\$ -</u>

重大科目說明

外幣兌換 (損) 益

	111年7月1日 至9月30日	110年7月1日 至9月30日	111年1月1日 至9月30日	110年1月1日 至9月30日
外幣兌換利益總額	\$ 93,918	\$ 747	\$ 144,492	\$ 2,191
外幣兌換損失總額	(61,189)	(1,242)	(94,876)	(2,619)
淨 損 益	<u>\$ 32,729</u>	<u>(\$ 495)</u>	<u>\$ 49,616</u>	<u>(\$ 428)</u>

重大科目說明

每股盈餘

	111年7月1日 至9月30日	110年7月1日 至9月30日	111年1月1日 至9月30日	110年1月1日 至9月30日
基本每股盈餘	<u>\$ 1.02</u>	<u>\$ 0.07</u>	<u>\$ 1.33</u>	<u>\$ 0.27</u>
稀釋每股盈餘	<u>\$ 1.02</u>	<u>\$ 0.07</u>	<u>\$ 1.32</u>	<u>\$ 0.27</u>

Part 3

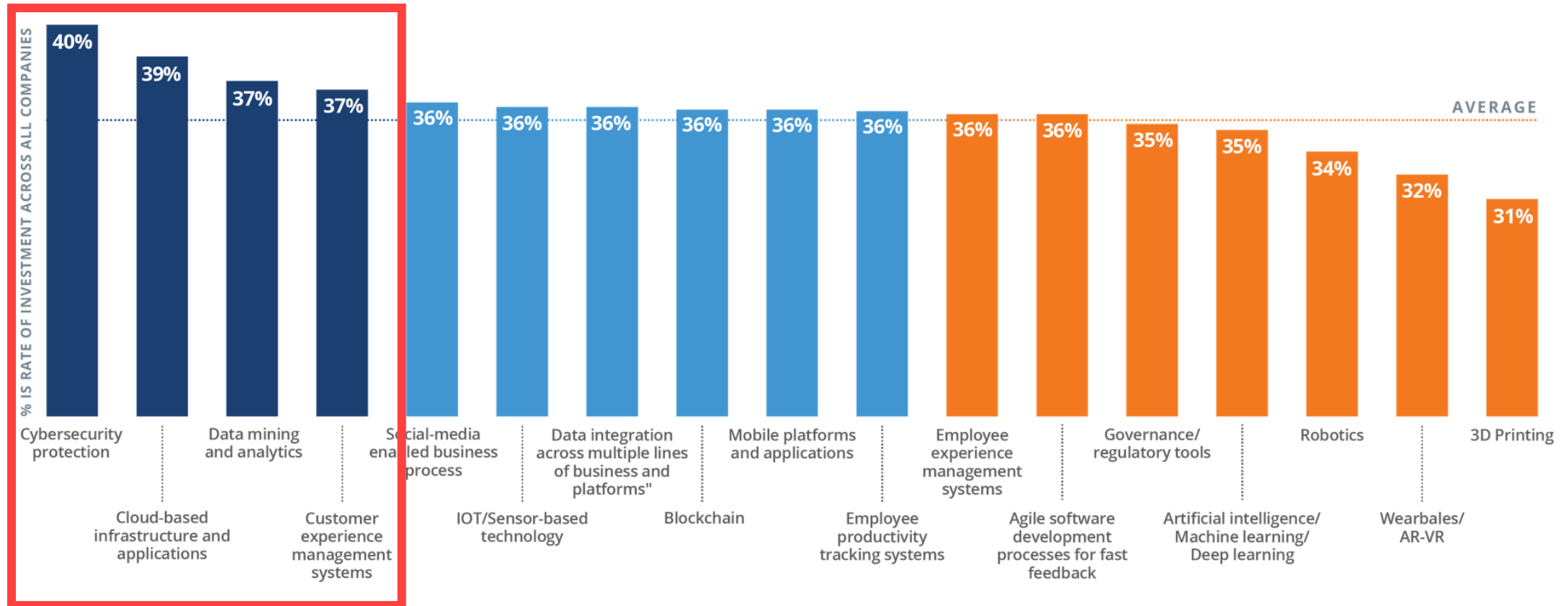
產業趨勢與商機



未來五年重點投資調查

Level of investment over the next five years to meet business goals

A rating of the extent to which industry's believe will be impacted by new technology



網路安全趨勢與挑戰

持續的惡意軟件和勒索軟件攻擊

法規合規性要求

人工智能和機器學習安全議題

社會工程與網絡釣魚

犯罪組織化，跨國攻擊

網路犯罪
\$10.5 兆美元 BY 2025¹

勒索軟件
給世界經濟造成損失
\$200億美元 IN 2021¹

網路犯罪增長
15% YoY FOR NEXT 5
YEARS¹

350萬OPEN CYBER
ROLES BY END OF 2025¹

66% Believe that fortifying cyber defenses will drive the greatest IT spending in 2021²

66% struggle to protect complex and dynamically changing attack surfaces⁴

61% believe attacks inside the network will do the greatest damage⁴

30% of CISOs' effectiveness will be measured on the role's ability to create value for the business, by 2023.³

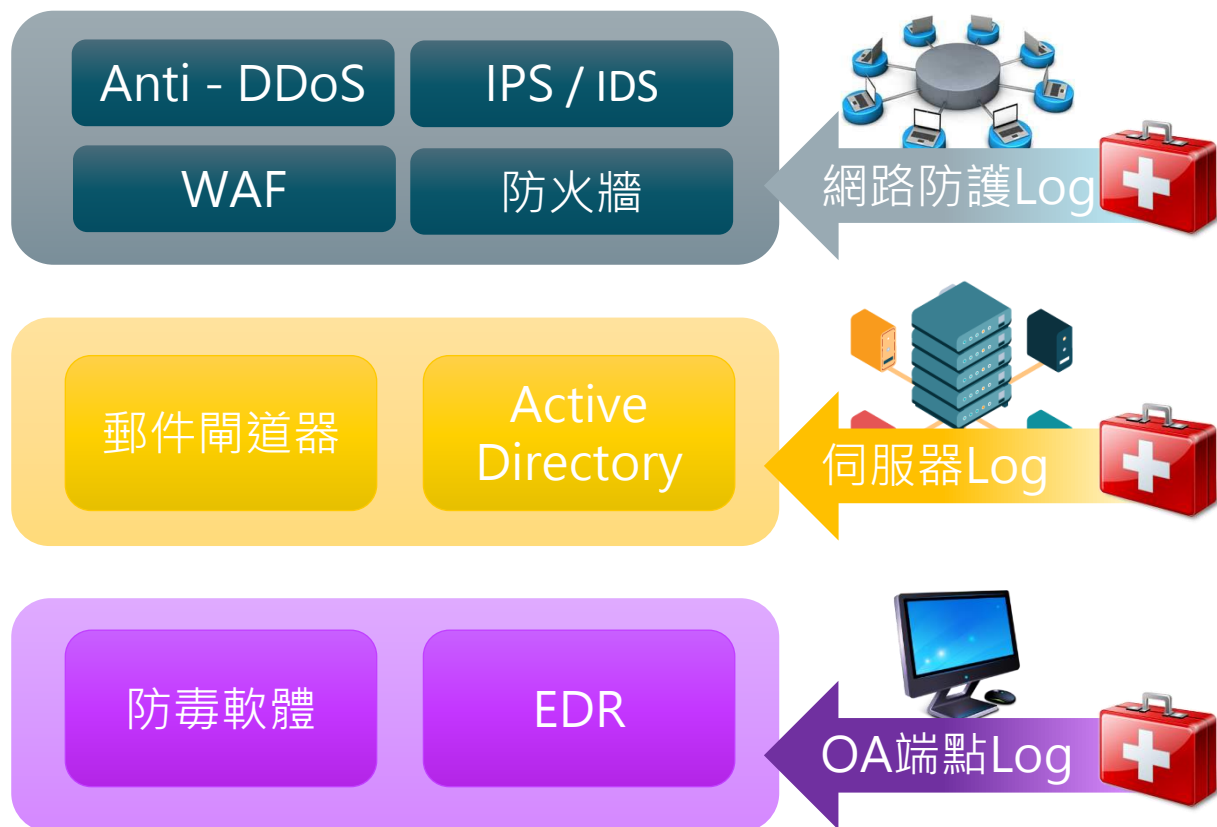
58% say lack of integration and complexity of security solutions creates gaps in defenses⁴

65% lack confidence they can detect an inside attack before breakout occurs⁴

1. Cybersecurity Ventures, Top 5 Cybersecurity Facts, Figures, Predictions, And Statistics For 2020 To 2021;
2. Enterprise Strategy Group, 2021 Technology Trends to watch
3. Gartner, Rethink the Security and Risk Strategy, Tom Scholtz 2020 ;
4. HPE and Ponemon Institute Global Study 2020: Closing the IT Security Gaps

SOC(Security Operations Center)資訊安全監控中心

組織擁有許多資安設備



可以交由SOC協助
管理與監控

SOC Service

- 納管資安設備
- 整合設備Log資訊
- 監控入侵並提出告警
- 分析異常狀況並處置
- 惡意情資分享

7X24 SOC服務不間斷+訂閱經濟服務(Service Provider)

SOC服務項目	本公司SOC團隊	其他公司團隊
7*24	V	V
公開情資	V	V
商用情資	V	V
特化情資	V	
自主內部網路監控	V	
VANS檢測	V	
GCB檢測	V	
IDS/IPS管理	V	V
防火牆管理	V	V
WAF管理	V	V
AD管理	V	V
防毒軟體管理	V	V
Anti-DDoS管理	V	

團隊人員專業訓練: CEH、CHFI、ECSA、LPT、CISSP、CCSP、CSSLP、ISO27001



後疫情時代

26% believe that the workplace will be permanently changed¹

51% believe that business travel will be permanently changed¹

¹ Source: Fortune survey of CEOs in the Fortune 500



安全終端與安全遠距辦公




Workforce Transformation



Access from lots of Devices



Compliance Mandates



Win 10 Migration



Security



Spiraling Costs

訊達資安強化遠端辦公方案

Strategic Objectives

Business Initiatives

Solutions

Technology

企業資料安全

強化資料保護模式

管理下載資料權限

Blast/PCoIP

行動化

推動行動裝置存取

建置 L7 防火牆

NSX-T

遠端連線程式

Recompose/Refresh

防護 APT 攻擊

提升資安等級層次

零信任網路

L7 Firewall

Stable File Service

File service

Golden Image

分租

建立 DaaS 服務

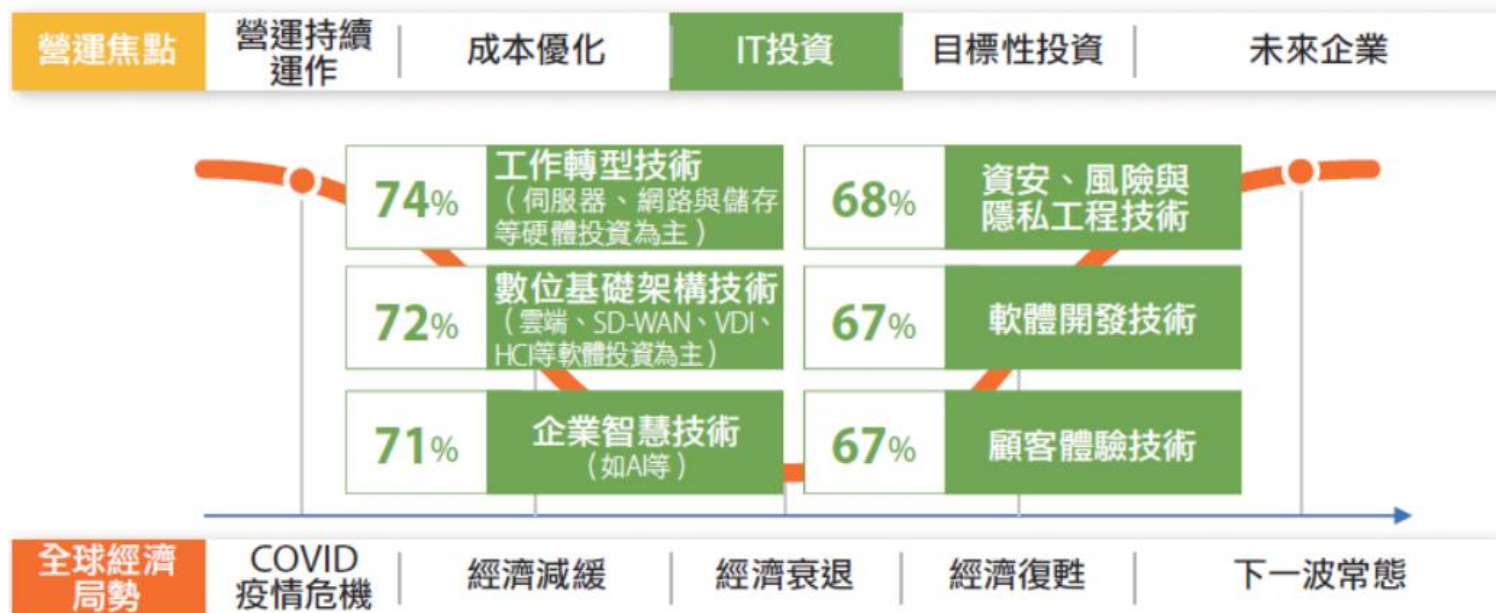
多租戶網路

All Flash Storage

Dedupe

數位轉型浪潮加速IT投資

明年支援企業營運韌性的IT投資重點



資料來源: IDC COVID-19 Impact on IT Spending Survey, 2020 IThome

數位轉型科技投資支出將在2022-2026年預測期內保持這種成長速度，五年的年複合成長率 (CAGR) 為16.6%

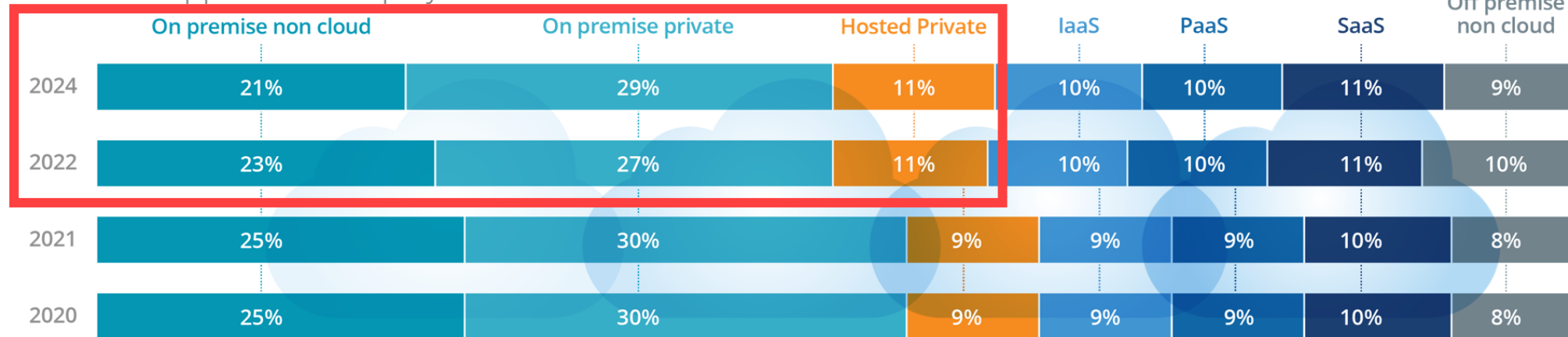
1. 後端支援和基礎架構
2. 內部營運提高效率
3. 企業營運用的數據和資訊
4. 客戶體驗投資
5. 巨量資料和人工智慧

資料來源: IDC全球數位轉型支出指南 (V1 2022)

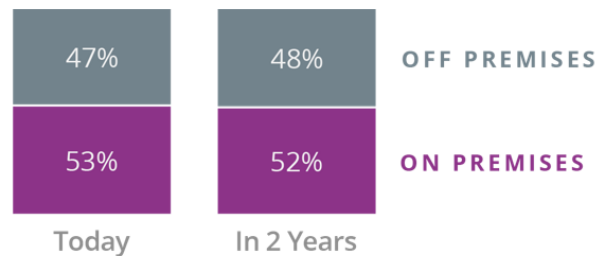
60%的客戶端應用仍會在地端

Migration Off Premises and to cloud continues: But not as fast now that many companies are choosing Private Cloud as standalone or part of a hybrid scenario

% of applications deployed across cloud venues



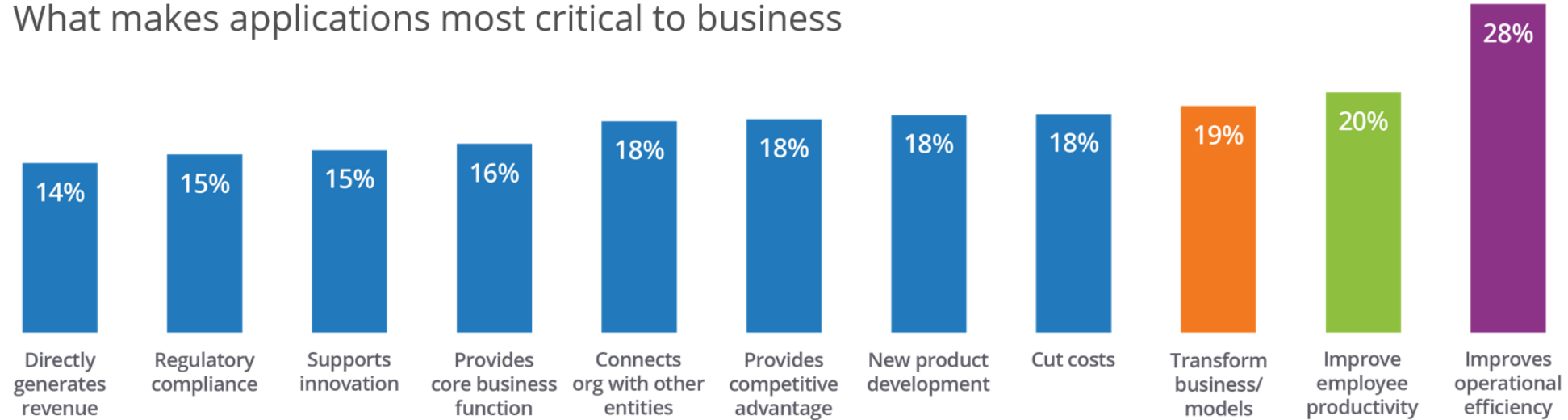
% of applications are deployed on and off premises



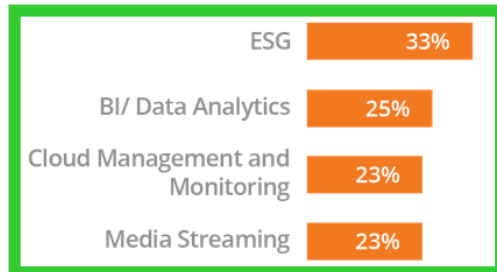
Financial Services and Manufacturing firms will move the largest number of applications off premises over time. Professional Services and Public Services will move the least.

新世代應用發展重點

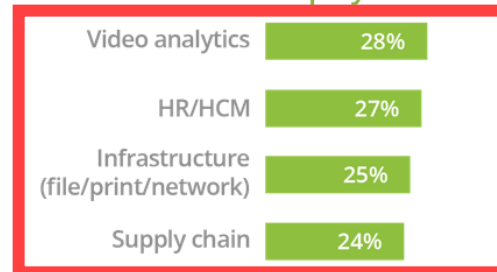
What makes applications most critical to business



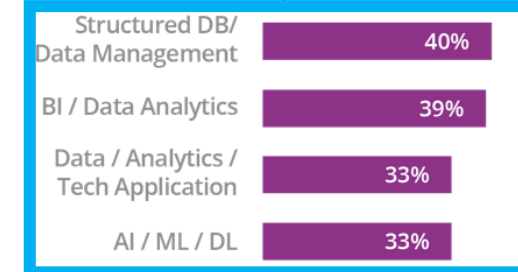
Top apps for Transforming Business Models



Top apps for Improving Employee Productivity



Top apps for Improving Operational Efficiency



訊達e速報

Dimension2022 五/六月號

訊達電子報服務正式上線！
所有企業及IT 人最在意實用的資訊，第一手報給你知

訊達e速報

Dimension2022 五/六月號

訊達電子報服務正式上線！
所有企業及IT 人最在意實用的資訊，第一手報給你知

混和雲方案組合包 (Container/K8S/Tanzu) for Hybrid Cloud

ware Tanzu

曲 - 容器應用懶人包

新的容器化技術您跟上了嗎，對於容器到底是什麼、與虛擬化差別、
Docker和Kubernetes的關係為何，若您也對這些問題感到困擾，
入我們為您準備的懶人知識包吧！



[點擊觀看更多介紹 >](#)

PE InfoSight

AIOPS自動化雲端管理平台

在全球大數據資料庫的基礎上，InfoSight智能平台運用先進的機器學習技術，
協助您預測並自動解決問題，搭配HPE Nimble/Alletra高可用性的產品，
確保您的環境始終保持可用、迅速與敏捷。

SIMPLIVITY

企業效率神隊友

高效智慧型 HCI 解決方案已針對邊緣、VDI 和一般虛擬化工作負載
最佳化，可助您邁向未來。從超越軟體定義演進到 AI 導向，還能提
管理、自我最佳化和自我修復的基礎架構。



[點擊觀看SIMPLIVITY更多介紹 >](#)

為您 訊達電腦全方位顧問群

訊達擁有近百位專業人員，能第一時間為您解決資訊系統的需求，從前期提
資訊系統整合架構諮詢、中期規劃、後期採購與建置，更以一條脈絡化的
方式發揮各種產品組合起來的綜效，為您量身打造，助您的購案及系統運作
穩上軌道！


[點擊觀看訊達團隊更多介紹 >](#)

Part 4

公司成長策略

中長期策略規劃

建構核心競爭優勢 Cost Leadership Strategy



提高營運效率及
降低成本

- 建構財務管理決策資訊
- 重要價值活動成本結構分析
- 預算制度、責任會計
- 成本會計系統建立 (ABC & ABM)



提高營運規模及
獲利

- AI-Sales銷售流程訓練，軟體開發及推動
- 加值解決方案開發
- 擴大技術與顧問團隊
- 員工獎勵制度與策略專案指標結合



管理主管養成

- 基層主管徵才、訓練
- 制度、組織及績效指標
- 資訊系統提供資料分析及營運決策輔助

As a Service

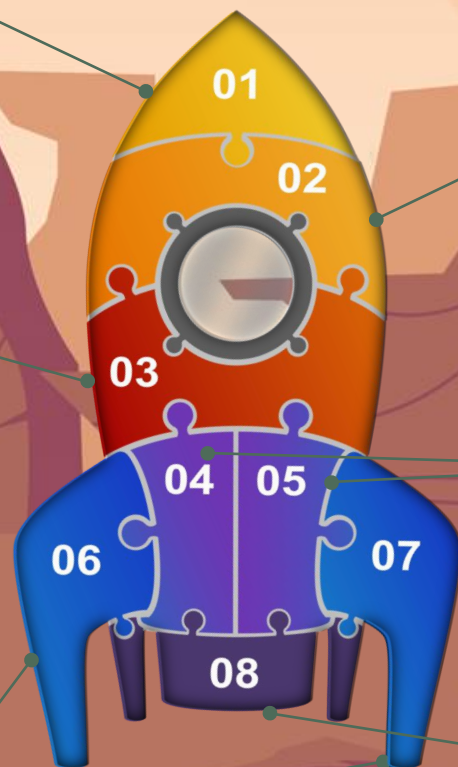
自動化AI管理工具

混合雲應用平台

私有雲基礎設施









資料備份與災難復原系統

零信任網路資安架構



訊達解決方案組合包



Relational databases (RDBMS)	Emerging databases (NoSQL, nonRDBMS)	Data Analytics	Microsoft applications
<p>商機: 傳統資料庫升級、儲存架構更新、效能優化、ERP系統更新、新型態應用與分析</p> 	<p>商機: 新型態資料庫、新儲存架構、雲端運算、大數據</p> 	<p>商機: 包含資料庫建置、資料彙集、處理、分析、視覺化等面向、AI運算，將數據轉為具有商業價值洞察力</p> 	<p>商機: Azure雲端服務與地端服務整合、AD、Exchange、SQL等應用、HCI新基礎架構</p> 
Vmware/Containers	Security/VDI	App Modernization	Data Protection, DR
<p>商機: 雲原生應用、數位轉型、混合雲架構管理、虛擬化技術、私有雲再造HCI</p> 	<p>商機: VDI、網路安全、零信任架構、SOC 遠端監控服務、防駭客攻擊</p> 	<p>商機: 應用服務管理、API串接、敏捷式的軟體開發、企業服務應用程式優化使用者體驗</p> 	<p>商機: 異地備份備援、客戶數據平台的爆炸式成長、雲端資料保護、RD測試開發</p> 

2022
Thanks !



Q & A

